

**Relazione Previsionale e Programmatica
Per il Periodo 2015 - 2017**

Anno di esercizio 2015

INDICE

Premessa

Introduzione - Sintesi della Relazione

Sezione 1 - Caratteristiche generali della popolazione, del territorio, dell'economia insediata e dei servizi dell'Ente

Sezione 2 - Analisi delle risorse

Sezione 3 - Programmi e progetti

Sezione 4 - Stato di attuazione dei programmi deliberati negli anni precedenti e considerazioni sullo Stato di attuazione

Sezione 5 - Rilevazione per il consolidamento dei conti pubblici (Art. 170, comma 8, D.L.vo n. 267/2000)

Sezione 6 - Considerazioni finali sulla coerenza dei programmi rispetto ai Piani Regionali di Sviluppo, ai Piani Regionali di Settore, agli atti programmatici della Regione

Premessa

La Relazione previsionale e programmatica per il periodo 2015 - 2017 adotta lo schema fissato dal Decreto (Modello N. 2 per comuni e unione di comuni) integrandolo con ulteriori elementi di valutazione sulla situazione demografica, sociale ed economica del territorio e sulle principali priorità programmatiche e sulle tendenze del bilancio comunale (parte economica e parte investimenti).

Lo schema previsto dal Decreto si articola in sei sezioni:

- Sezione 1 "Caratteristiche generali della popolazione, del territorio, dell'economia insediata e dei servizi dell'ente";
- Sezione 2 "Analisi delle risorse"
- Sezione 3 "Programmi e progetti"
- Sezione 4 "Stato di attuazione dei programmi deliberati negli anni precedenti e considerazioni sullo stato di attuazione";
- Sezione 5 "Rilevazione per il consolidamento dei conti pubblici";
- Sezione 6 "Considerazioni finali sulla coerenza dei programmi rispetto ai piani regionali di sviluppo, ai piani regionali di settore, agli strumenti programmatici della Regione".

Relazione Previsionale e Programmatica

Per il Periodo 2015 - 2017

INTRODUZIONE

SINTESI DELLA RELAZIONE

Anno di esercizio 2015

RELAZIONE PREVISIONALE E PROGRAMMATICA PER IL PERIODO - 2015 / 2017

INTRODUZIONE - SINTESI DELLA RELAZIONE

PROGRAMMAZIONE ED EQUILIBRI FINANZIARI

Entrate Correnti destinate ai Programmi

Tributi	(+)	2.901.904,37
Trasferimenti	(+)	1.957.204,69
Entrate extratributarie	(+)	891.715,70
Entr.correnti spec. per invest.	(-)	0,00
Entr.correnti gen. per invest.	(-)	0,00
Risorse ordinarie		5.750.824,76
Avanzo per bilancio corrente	(+)	0,00
Entr. C/cap per spese correnti	(+)	0,00
Prestiti per spese correnti	(+)	0,00
Risorse straordinarie		0,00
Totale (destinato ai programmi)		5.750.824,76

Uscite Correnti impiegate nei Programmi

Spese Correnti	(+)	5.625.933,50
Funzionamento		5.625.933,50
Rimborso di prestiti	(+)	5.624.891,26
Rimborso anticipazioni di cassa	(-)	5.500.000,00
Rimborso finanziamenti a breve ter.	(-)	0,00
Indebitamento		124.891,26
Disavanzo applicato al bilancio	(+)	0,00
Totale (impiegato nei programmi)		5.750.824,76

Entrate investimenti destinate ai programmi

Trasferimenti capitale	(+)	1.316.328,99
Entr. C/cap. per spese correnti	(-)	0,00
Riscossioni di Crediti	(-)	0,00
Entr.correnti spec. per invest.	(+)	0,00
Entr.correnti gen. per invest.	(+)	0,00
Avanzo per bilancio investim.	(+)	0,00
Risorse gratuite		1.316.328,99
Accensione di prestiti	(+)	5.620.000,00
Prestiti per spese correnti	(-)	0,00
Anticipazioni cassa	(-)	5.500.000,00
Finanziamenti a breve	(-)	0,00
Risorse onerose		120.000,00
Totale (destinato ai programmi)		1.436.328,99

Uscite investimenti impiegate nei programmi

Spese in C/Capitale	(+)	1.436.328,99
Concessioni di Crediti	(-)	0,00
Investimenti effettivi		1.436.328,99
Totale (impiegato nei programmi)		1.436.328,99

Riepilogo entrate 2015

Correnti	5.750.824,76
Investimenti	1.436.328,99
Entrate destinate ai programmi (+)	7.187.153,75
Anticipazioni cassa	5.500.000,00
Finanziamenti a breve	0,00
Servizi C/terzi	1.631.500,00
Altre entrate (+)	7.131.500,00
Totale	14.318.653,75

Riepilogo uscite 2015

Correnti	5.750.824,76
Investimenti	1.436.328,99
Uscite impiegate nei programmi (+)	7.187.153,75
Rimborso anticipazioni cassa	5.500.000,00
Rimborso finanziamenti a breve	0,00
Servizi C/terzi	1.631.500,00
Altre uscite (+)	7.131.500,00
Totale	14.318.653,75

RELAZIONE PREVISIONALE E PROGRAMMATICA PER IL PERIODO - 2015 / 2017

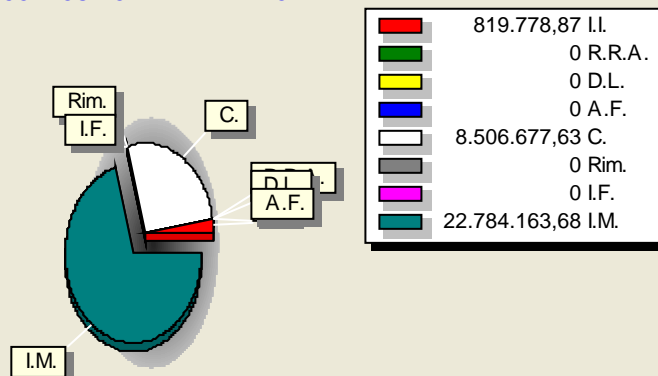
INTRODUZIONE - SINTESI DELLA RELAZIONE

EQUILIBRI PATRIMONIALI

Attivo Patrimoniale 2013

Immobilizzazioni immateriali	819.778,87
Immobilizzazioni materiali	22.784.163,68
Immobilizzazioni finanziarie	0,00
Rimanenze	0,00
Crediti	8.506.677,63
Attività finanziarie non immobilizzate	0,00
Disponibilità liquide	0,00
Ratei e risconti attivi	0,00
Totale	32.110.620,18

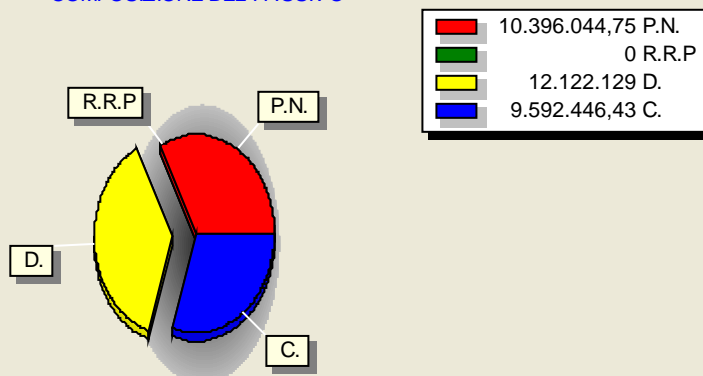
COMPOSIZIONE DELL'ATTIVO



Passivo Patrimoniale 2013

Patrimonio netto	10.396.044,75
Conferimenti	9.592.446,43
Debiti	12.122.129,00
Ratei e risconti passivi	0,00
Totale	32.110.620,18

COMPOSIZIONE DEL PASSIVO



PROGRAMMAZIONE E POLITICA DI INVESTIMENTO

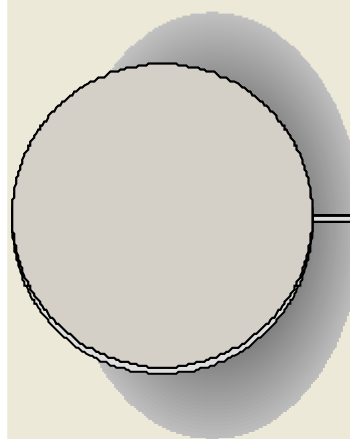
Finanziamento degli investimenti **2015**

Avanzo di amministrazione
 Alienazione beni
 Oneri di urbanizzazione
 Contributi in C/capitale
 Mutui passivi
 Altre entrate

0,00

Totale

MODALITA' DI FINANZIAMENTO



0 Avanzo
 0 Altre Entrate
 0 Mutui Passivi
 0 Contributi in C/Capitale
 0 Oneri di urbanizzazione
 0 Alienazione beni

Principali investimenti programmati per il triennio **2015 - 2017**

Denominazione

2015

2016

2017

Relazione Previsionale e Programmatica

Per il Periodo 2015 - 2017

SEZIONE 1

**CARATTERISTICHE GENERALI DELLA POPOLAZIONE, DEL
TERRITORIO, DELL'ECONOMIA INSEDIATA E DEI SERVIZI
DELL'ENTE**

Anno di esercizio 2015

RELAZIONE PREVISIONALE E PROGRAMMATICA PER IL PERIODO - 2015 / 2017

SEZIONE 1- CARATTERISTICHE GENERALI DELLA POPOLAZIONE, DEL TERRITORIO, DELL'ECONOMIA INSEDIATA E DEI SERVIZI DELL'ENTE

1.1

SEZIONE 1- CARATTERISTICHE GENERALI DELLA POPOLAZIONE, DEL TERRITORIO, DELL'ECONOMIA INSEDIATA E DEI SERVIZI DELL'ENTE P O P O L A Z I O N E

1.1 POPOLAZIONE

1.1.1 - Popolazione legale al censimento	n°	4.105
1.1.2 - Popolazione residente alla fine del penultimo anno precedente	n°	4.200
di cui: maschi	n°	2.000
femmine	n°	2.200
nuclei familiari	n°	2.004
comunità/convivenze	n°	2
1.1.3 - Popolazione al 01/01/ 2013 (penultimo anno precedente)	n°	4.093
1.1.4 - Nati nell'anno	n°	33

RELAZIONE PREVISIONALE E PROGRAMMATICA PER IL PERIODO - 2015 / 2017

SEZIONE 1- CARATTERISTICHE GENERALI DELLA POPOLAZIONE, DEL TERRITORIO, DELL'ECONOMIA INSEDIATA E DEI SERVIZI DELL'ENTE

1.1.5 - Deceduti nell'anno	n°	59
Saldo naturale	n°	-26
1.1.6 - Immigrati nell'anno	n°	305
1.1.7 - Emigrati nell'anno	n°	172
Saldo Migratorio	n°	133
1.1.8 - Popolazione al 31/12/ 2013		
(penultimo anno precedente)	n°	4.200
di cui:		
1.1.9 - In età prescolare (0/6 anni)	n°	221
1.1.10 - In età scuola obbligo (7/14 anni)	n°	275
1.1.11 - In forza lavoro 1° occupazione (15/29 anni)	n°	666
1.1.12 - In età adulta (30/65 anni)	n°	2.125
1.1.13 - In età senile (oltre 65 anni)	n°	913

1.1.14 - Tasso di natalità	Anno	Tasso
ultimo quinquennio	2009	13,11%
	2010	17,80%
	2011	10,00%
	2012	12,70%
	2013	15,71%

1.1.15 - Tasso di mortalità	Anno	Tasso
ultimo quinquennio	2009	20,60%
	2010	30,00%
	2011	18,92%
	2012	25,40%
	2013	28,09%

1.1.16 - Popolazione massima insediabile come da strumento urbanistico vigente		
abitanti	n°	13.983
entro il		
1.1.17 - Livello di istruzione della popolazione residente:		
1.1.17 - Livello di istruzione della popolazione residente		
ETA' MAGGIORE DI ANNI 6		
LAUREA	MASCHI N.146	FEMMINE N.169
DIPLOMA	MASCHI N.516	FEMMINE N.577
LIC. MEDIA	MASCHI N.558	FEMMINE N.457
LIC. ELEMENTARE	MASCHI N.246	FEMMINE N.369
ALF. PRIVI TITOLO	MASCHI N. 94	FEMMINE N. 201
ISCRITTI SENZA TIT.	MASCHI N.349	FEMMINE N.329
ANALFABETI	MASCHI N. 12	FEMMINE N. 15

Segue 1.1.17 - Livello di istruzione della popolazione residente:

1.1.18 - Condizione socio-economica delle famiglie

1.1.18 - Condizioni socio-economica delle famiglie:

RELAZIONE PREVISIONALE E PROGRAMMATICA PER IL PERIODO - 2015 / 2017

SEZIONE 1- CARATTERISTICHE GENERALI DELLA POPOLAZIONE, DEL TERRITORIO, DELL'ECONOMIA INSEDIATA E DEI SERVIZI DELL'ENTE

1.2

SEZIONE 1- CARATTERISTICHE GENERALI DELLA POPOLAZIONE, DEL TERRITORIO, DELL'ECONOMIA INSEDIATA E DEI SERVIZI DELL'ENTE TERRITORIO

1.2 TERRITORIO

1.2.1 - SUPERFICIE IN KMQ. 9,00

1.2.2 - RISORSE IDRICHE

Laghi	n°	
Fiumi e Torrenti	n°	3

1.2.3 - STRADE

Statali Km	3,00	Provinciali Km	2,00	Comunali Km	20,00
Vicinali Km	20,00	Autostrade Km	3,00		

1.2.4 - PIANI E STRUMENTI URBANISTICI VIGENTI

Piano regolatore adottato	SI
Piano regolatore approvato	NO
Programma di fabbricazione	NO
Piano edilizia economica e popolare	NO

PIANO INSEDIAMENTI PRODUTTIVI

Industriali	NO
Artigianali	NO
Comerciali	NO

Data ed estremi provvedimento di approvazione

Esistenza della coerenza delle previsioni annuali e pluriennali con gli strumenti urbanistici vigenti (art.12, comma 7. D.L.vo 77/95)

SI

Se SI indicare l'area della superficie fondiaria (in mq.) S

AREA INTERESSATA		AREA DISPONIBILE
P.E.E.P	31.000,00	21.000,00
P.I.P	48.000,00	48.000,00

RELAZIONE PREVISIONALE E PROGRAMMATICA PER IL PERIODO - 2015 / 2017

SEZIONE 1- CARATTERISTICHE GENERALI DELLA POPOLAZIONE, DEL TERRITORIO, DELL'ECONOMIA INSEDIATA E DEI SERVIZI DELL'ENTE

1.3**SEZIONE 1- CARATTERISTICHE GENERALI DELLA POPOLAZIONE, DEL TERRITORIO,
DELL'ECONOMIA INSEDIATA E DEI SERVIZI DELL'ENTE
S E R V I Z I****1.3.1 PERSONALE****1.3.1.1**

Q.F.	Previsti in Pianta Organica N°	In Servizio n°
D	7	4
C	31	20
B	19	16
A	6	4
TOTALE	63	44

1.3.1.2 - Totale personale al 31-12 dell'anno precedente l'esercizio in corso

di ruolo	n°	44
fuori ruolo	n°	14

AREA Altre Aree

Q.F.	Qualifica Professionale	Previsti in Pianta Organica N°	In Servizio n°
D	NON SPECIFICATO	2	1
C	NON SPECIFICATO	13	7
B	NON SPECIFICATO	5	6
A	NON SPECIFICATO	6	4

AREA Demografica/Statistica

Q.F.	Qualifica Professionale	Previsti in Pianta Organica N°	In Servizio n°
D	NON SPECIFICATO	1	1
C	NON SPECIFICATO	3	3
B	NON SPECIFICATO	3	2

AREA Economico/Finanziaria

Q.F.	Qualifica Professionale	Previsti in Pianta Organica N°	In Servizio n°
D	NON SPECIFICATO	1	1
C	NON SPECIFICATO	8	7
B	NON SPECIFICATO	1	1

RELAZIONE PREVISIONALE E PROGRAMMATICA PER IL PERIODO - 2015 / 2017

SEZIONE 1- CARATTERISTICHE GENERALI DELLA POPOLAZIONE, DEL TERRITORIO, DELL'ECONOMIA INSEDIATA E DEI SERVIZI DELL'ENTE

segue 1.3.1 - P E R S O N A L E

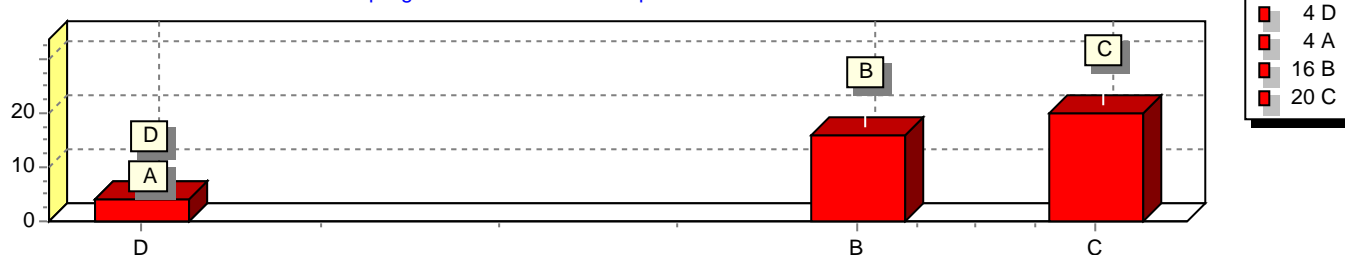
AREA Tecnica

Q.F.	Qualifica Professionale	Previsti in Pianta Organica N°	In Servizio n°
D	NON SPECIFICATO	2	1
C	NON SPECIFICATO	3	1
B	NON SPECIFICATO	10	7
A	NON SPECIFICATO	0	0

AREA Vigilanza

Q.F.	Qualifica Professionale	Previsti in Pianta Organica N°	In Servizio n°
D	NON SPECIFICATO	1	0
C	NON SPECIFICATO	4	2

Riepilogo Personale in Servizio per Qualifica Funzionale



RELAZIONE PREVISIONALE E PROGRAMMATICA PER IL PERIODO - 2015 / 2017

SEZIONE 1- CARATTERISTICHE GENERALI DELLA POPOLAZIONE, DEL TERRITORIO, DELL'ECONOMIA INSEDIATA E DEI SERVIZI DELL'ENTE

1.3.2 STRUTTURE

TIPOLOGIA			Esercizio In Corso Anno 2014	PROGRAMMAZIONE PLURIENNALE		
				Anno 2015	Anno 2016	Anno 2017
Asili nido	N.					
Scuole materne	N.	2	11	11	11	11
Scuole elementari	N.	2	28	28	28	28
Scuole medie	N.	1	21	21	21	21
Strutture residenziali per anziani	N.					
Farmacie Comunali						
Rete fognaria in Km - bianca			0,00	0,00	0,00	0,00
- nera			0,00	0,00	0,00	0,00
- mista			27,00	27,00	27,00	27,00
Esistenza depuratore			SI	SI	SI	SI
Rete acquedotto in Km			36,00	36,00	36,00	36,00
Servizio idrico integrato			SI	SI	SI	SI
Aree verdi, parchi, giard. nØ			16	16	16	16
hø.			3,00	3,00	3,00	3,00
Punti luce illuminazione Pubblica. nØ.			740	740	740	740
Rete gas in Km.			0,00	0,00	0,00	0,00
Raccolta rifiuti in quintali			23.100,00	24.400,00	24.400,00	24.400,00
- civile			23.100,00	24.400,00	24.400,00	24.400,00
- industriale			0,00	0,00	0,00	0,00
- racc. diff.ta			SI	SI	SI	SI
Esistenza discarica			NO	NO	NO	NO
Mezzi operativi			14	15	15	15
Veicoli			4	5	5	5
Centro elaborazione dati			NO	NO	NO	NO
Personal Computer			59	61	61	62
<p>Segue 1.3.2 STRUTTURE - Altre Strutture</p> <p>CIMITERO COMUNALE - IMPIANTI SPORTIVI - DEPURATORE IN ASSOCIAZIONE CON I COMUNI DI FURCI SICULO E PAGLIARA - FABBRICATO ADIBITO A CASERMA - MAGAZZINO COMUNALE - MERCATO COPERTO - CENTRO SOCIALE- ANTICA FILANDA</p>						

RELAZIONE PREVISIONALE E PROGRAMMATICA PER IL PERIODO - 2015 / 2017

SEZIONE 1- CARATTERISTICHE GENERALI DELLA POPOLAZIONE, DEL TERRITORIO, DELL'ECONOMIA INSEDIATA E DEI SERVIZI DELL'ENTE

1.3.3 ORGANISMI GESTIONALI

	Esercizio In Corso	PROGRAMMAZIONE PLURIENNALE		
	Anno 2014	Anno 2015	Anno 2016	Anno 2017
1.3.3.1 - CONSORZI	n.			
1.3.3.2 - AZIENDE	n.			
1.3.3.3 - ISTITUZIONI	n.			
1.3.3.4 - SOCIETA' DI CAPITALI	n.			
1.3.3.5 - CONCESSIONI	n.			
1.3.3.1.1 - - Denominazione Consorzio/i Consorzio per la promozione e valorizzazione della terra impareggiabile di S. Quasimodo.				
1.3.3.1.2 - Comune/i associato/i (indicare n.tot. e nomi) CONSORZIO QUASIMODO: N. 5 COMUNI : ROCCALUMERA, MANDANICI, MONGIUFFI MELIA, PAGLIARA E GALLODORO.				
1.3.3.2.1 - Denominazione Azienda/e				
1.3.3.2.2 - Ente/i Associato/i				
1.3.3.3.1 - Denominazione Istituzione/i				
1.3.3.3.2 - Ente/i Associato/i				
1.3.3.4.1 - Denominazione S.p.A.				
1.3.3.4.2 - Ente/i Associato/i				
1.3.3.5.1 - Servizi gestiti in concessione				

RELAZIONE PREVISIONALE E PROGRAMMATICA PER IL PERIODO - 2015 / 2017

SEZIONE 1- CARATTERISTICHE GENERALI DELLA POPOLAZIONE, DEL TERRITORIO, DELL'ECONOMIA INSEDIATA E DEI SERVIZI DELL'ENTE

Segue 1.3.3.5.1 - Servizi gestiti in concessione

1.3.3.5.2 - Soggetti che svolgono i servizi

1.3.3.6.1 - Unione di Comuni(se costituita) N. 1

Comuni uniti (indicare i nomi per ciascuna unione)

Unione dei Comuni delle Valli Joniche dei Peloritani per l'esercizio delle funzioni e la gestione dei servizi di cui allo Statuto.

Con provvedimento n.12 del 13/04/2004 il Consiglio Comunale di Roccalumera ha deliberato la Costituzione dell'Unione dei Comuni per l'esercizio in forma associata di funzioni e servizi e l'approvazione dello Statuto e schema dell'atto costitutivo.

I Comuni che fanno parte dell'unione sono:

Roccalumera, Mandanici, Furci Siculo, S Teresa Riva, Sant'Alessio siculo, Savoca, Pagliara, Antillo, Casalvecchio Siculo, Roccafiorita, Limina e Forza d'Agro'.

1.3.3.7.1 - Altro (specificare)

1.3.4 - ACCORDI DI PROGRAMMA E ALTRI STRUMENTI DI PROGRAMMAZIONE NEGOZIATA

1.3.4.1 - ACCORDO DI PROGRAMMA

Oggetto

Altri soggetti partecipanti

- P.S.R. 2007/2013 GAL PELORITANI: TERRE DEI MITI E DELLE BELLEZZE - IL GAL E' STATO AMMESSO A FINANZIAMENTO

- PIST " PIANO INTEGRATO SVILUPPO TERRITORIALE " ASSE VI° - SVILUPPO URBANO SOSTENIBILE DIPARTIMENTO PROGRAMMAZIONE PIST " PELORITANI TERRE DEI MITI E DELLE BELLEZZE - AREA JONIO ALCANTARA " E' STATA PRESENTATA ISTANZA DI FINANZIAMENTO.

Impegni di mezzi finanziari

Durata dell'accordo

L'accordo è operativo SI

Data sottoscrizione

1.3.4.2 - PATTO TERRITORIALE

Oggetto

Altri soggetti partecipanti

Impegni di mezzi finanziari

RELAZIONE PREVISIONALE E PROGRAMMATICA PER IL PERIODO - 2015 / 2017

SEZIONE 1- CARATTERISTICHE GENERALI DELLA POPOLAZIONE, DEL TERRITORIO, DELL'ECONOMIA INSEDIATA E DEI SERVIZI DELL'ENTE

Segue 1.3.4.2 - PATTO TERRITORIALE - Impegni di mezzi finanziari

Durata dell'accordo

L'accordo è operativo

Data sottoscrizione

RELAZIONE PREVISIONALE E PROGRAMMATICA PER IL PERIODO - 2015 / 2017

SEZIONE 1- CARATTERISTICHE GENERALI DELLA POPOLAZIONE, DEL TERRITORIO, DELL'ECONOMIA INSEDIATA E DEI SERVIZI DELL'ENTE

1.3.4.3 - ALTRI STRUMENTI DI PROGRAMMAZIONE NEGOZIATA (Specificare)
Oggetto
Altri soggetti partecipanti
: Impegni di mezzi finanziari
Durata dell'accordo
Data sottoscrizione

1.3.5 - FUNZIONI ESERCITATE SU DELEGA
1.3.5.1 - Funzioni e servizi delegati dallo Stato Riferimenti normativi
Funzioni o servizi
Trasferimenti di mezzi finanziari
Unita' di personale trasferito

1.3.5.2 - Funzioni e servizi delegati dalla Regione Riferimenti normativi
Funzioni o servizi
Trasferimenti di mezzi finanziari

RELAZIONE PREVISIONALE E PROGRAMMATICA PER IL PERIODO - 2015 / 2017

SEZIONE 1- CARATTERISTICHE GENERALI DELLA POPOLAZIONE, DEL TERRITORIO, DELL'ECONOMIA INSEDIATA E DEI SERVIZI DELL'ENTE

Segue 1.3.5.2 - Funzioni e servizi delegati dalla Regione - Trasferimenti di mezzi finanziari

Unita' di personale trasferito

1.3.5.3-Valutazioni in ordine alla congruita' tra funzioni delegate e risorse attribuite

1.4 - ECONOMIA INSEDIATA

AGRICOLTURA:

ADDETTI - N. 585

AZIENDE - N. 563

ARTIGIANATO:

ADDETTI - N. 220

AZIENDE - N. 79

INDUSTRIA:

ADDETTI - N. 44

AZIENDE - N. 13

COMMERCIO:

ADDETTI - N. 234

AZIENDE - N. 131

TURISMO - N. 2 ALBERGHI:

ADDETTI N.6

AZIENDE N.3 (B e B + AFFITTACAMERE)

TRASPORTI:

LINEE URBANE N.2

LINEE EXTRAURBANE N.3

Relazione Previsionale e Programmatica

Per il Periodo 2015 - 2017

SEZIONE 2

Analisi delle Risorse

Anno di esercizio 2015

RELAZIONE PREVISIONALE E PROGRAMMATICA PER IL PERIODO - 2015 /2017

SEZIONE 2 - ANALISI DELLE RISORSE

2.1 - FONTI DI FINANZIAMENTO							
2.1.1 - Quadro Riassuntivo							
ENTRATE	TREND STORICO			PROGRAMMAZIONE PLURIENNALE			% Scostamento delle colonne 4 rispetto alla colonna 3
	Esercizio Anno 2012 (accertamenti competenza)	Esercizio Anno 2013 (accertamenti competenza)	Esercizio in corso 2014 (previsione)	Previsione del bilancio annuale 2015	1° Anno successivo 2016	2° Anno successivo 2017	
	1	2	3	4	5	6	7
Tributarie	1.554.772,16	3.265.401,61	3.220.176,05	2.901.904,37	2.961.510,15	3.012.510,30	-9,88 %
Contributi e Trasferimenti	2.692.297,74	1.565.951,81	1.927.553,93	1.957.204,69	1.884.818,56	1.863.040,68	1,54 %
Extratributarie	786.125,61	817.619,23	944.094,35	891.715,70	937.634,15	948.433,43	-5,55 %
TOTALE ENTRATE	5.033.195,51	5.648.972,65	6.091.824,33	5.750.824,76	5.783.962,86	5.823.984,41	-5,60 %
Proventi Oneri di Urbanizzazione destinati a manutenzione ordinaria del	0,00	0,00	0,00	0,00	0,00	0,00	100,00 %
Avanzo di amministrazione applicato per spese correnti	0,00	0,00	0,00	0,00			100,00 %
Fondo pluriennale vincolato parte corrente	0,00	0,00	0,00	0,00	0,00	0,00	100,00 %
TOTALE ENTRATE UTILIZZATE PER SPESE CORRENTI E RIMBORSO PRESTITI (A)	5.033.195,51	5.648.972,65	6.091.824,33	5.750.824,76	5.783.962,86	5.823.984,41	-5,60 %

(Continua)

RELAZIONE PREVISIONALE E PROGRAMMATICA PER IL PERIODO - 2015 / 2017

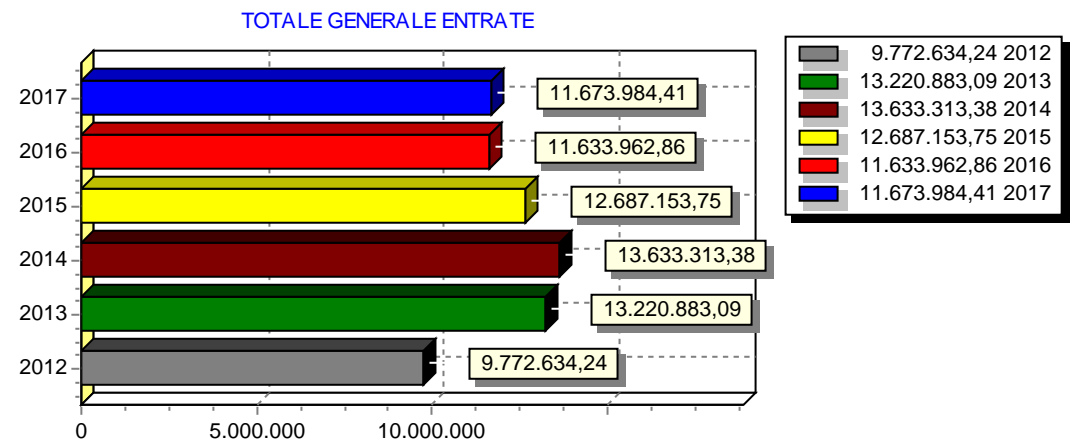
SEZIONE 1- ANALISI DELLE RISORSE

2.1.1 - Quadro Riassuntivo (Segue)

ENTRATE	TREND STORICO			PROGRAMMAZIONE PLURIENNALE			% Scostamento delle colonne 4 rispetto alla colonna 3
	Esercizio Anno 2012	Esercizio Anno 2013	Esercizio in corso 2014	Previsione del bilancio annuale 2015	1° Anno successivo 2016	2° Anno successivo 2017	
	(accertamenti competenza)	(accertamenti competenza)	(previsione)				
	1	2	3	4	5	6	7
Alienazione di beni e trasferimenti di capitale	321.286,56	167.839,50	1.881.489,05	1.316.328,99	850.000,00	850.000,00	-30,04 %
Proventi di urbanizzazione destinati ad investimenti	0,00	0,00	0,00	0,00	0,00	0,00	100,00 %
Accensione mutui passivi	0,00	0,00	160.000,00	120.000,00	0,00	0,00	-25,00 %
Altre Accensioni Prestiti	0,00	0,00	0,00	0,00	0,00	0,00	100,00 %
Avanzo di amministrazione applicato per:							
- fondo ammortamento	0,00	0,00	0,00	0,00			100,00 %
- finanziamento investimenti	0,00	0,00	0,00	0,00			100,00 %
Fondo pluriennale vincolato parte capitale	0,00	0,00	0,00	0,00	0,00	0,00	100,00 %
TOTALE ENTRATE C/CAPITALE DESTINATE A INVESTIMENTI (B)	321.286,56	167.839,50	2.041.489,05	1.436.328,99	850.000,00	850.000,00	-29,64 %
Riscossione di crediti	0,00	0,00	0,00	0,00	0,00	0,00	100,00 %
Anticipazioni di cassa	4.418.152,17	7.404.070,94	5.500.000,00	5.500.000,00	5.000.000,00	5.000.000,00	0,00 %
TOTALE MOVIMENTO FONDI (C)	4.418.152,17	7.404.070,94	5.500.000,00	5.500.000,00	5.000.000,00	5.000.000,00	0,00 %
TOTALE GENERALE ENTRATE (A+B+C)	9.772.634,24	13.220.883,09	13.633.313,38	12.687.153,75	11.633.962,86	11.673.984,41	-6,94 %

RELAZIONE PREVISIONALE E PROGRAMMATICA PER IL PERIODO - 2015 / 2017

SEZIONE 1- ANALISI DELLE RISORSE



RELAZIONE PREVISIONALE E PROGRAMMATICA PER IL PERIODO - 2015 / 2017

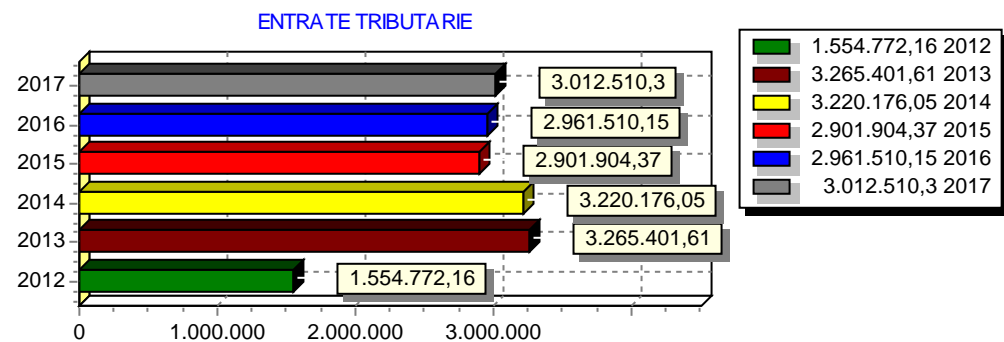
SEZIONE 1- ANALISI DELLE RISORSE

2.2 - ANALISI DELLE RISORSE

2.2.1 - ENTRATE TRIBUTARIE

ENTRATE	TREND STORICO			PROGRAMMAZIONE PLURIENNALE			% Scostamento della colonna 4 rispetto alla colonna 3
	Esercizio Anno 2012	Esercizio Anno 2013	Esercizio in corso 2014	Previsione del bilancio annuale 2015	1° Anno successivo 2016	2° Anno successivo 2017	
	(accertamenti competenza)	(accertamenti competenza)	(previsione)				
	1	2	3	4	5	6	
IMPOSTE	816.609,85	1.655.615,31	1.593.869,24	1.412.000,00	1.417.500,00	1.442.500,00	-11,41 %
TASSE	735.449,24	1.327.021,78	1.320.782,02	1.329.363,79	1.379.010,15	1.400.010,30	0,65 %
TRIBUTI SPECIALI ED ALTRE ENTRATE	2.713,07	282.764,52	305.524,79	160.540,58	165.000,00	170.000,00	-47,45 %
TOTALE	1.554.772,16	3.265.401,61	3.220.176,05	2.901.904,37	2.961.510,15	3.012.510,30	-9,88 %

2.2.1.1



RELAZIONE PREVISIONALE E PROGRAMMATICA PER IL PERIODO - 2015 / 2017

SEZIONE 2 - ANALISI DELLE RISORSE

2.2.1.2 - IMU

ENTRATE	ALIQUOTE		GETTITO	
	Esercizio in corso 2014	Esercizio bilancio previsione annuale	Esercizio in corso 2014 (previsione)	Esercizio bilancio previsione annuale
IMU 1° casa			0,00	0,00
IMU 2° case	1,06	1,06	1.461.096,55	1.461.096,55
Recupero anni Precedenti			0,00	0,00
GETTITO DA EDILIZIA RESIDENZIALE(A)			1.461.096,55	1.461.096,55
Fabbricati Produttivi	0,00	0,00	0,00	0,00
Altro			0,00	0,00
Recupero anni Precedenti			0,00	0,00
GETTITO DA EDILIZIA NON RESIDENZ.(B)			0,00	0,00
TOTALE GETTITO (A+B)			1.461.096,55	1.461.096,55

2.2.1.3 - Valutazione, per ogni tributo, dei cespiti imponibili, della loro evoluzione nel tempo, dei mezzi utilizzati per accertarli

ENTRATE TRIBUTARIE

LA LEGGE DI STABILITA' 2015 HA CONFERMATO QUANTO PREVISTO DALLA LEGGE DI STABILITA' 2014 CHE INTRODOTTTO LA IUC (IMPOSTA UNICA COMUNALE), TRIBUTO FORMALMENTE UNICO BASATO SU DUE PRESUPPOSTI IMPOSITIVE: IL PRIMO COSTITUITO DAL POSSESSO DI IMMOBILI E' COLLEGATO ALLA LORO NATURA E VALORE, IL SECONDO RELATIVO ALLA FRUIZIONE DI SERVIZI COMUNALI. LA IUC SI ARTICOLA NELL'IMU COMPONENTE PATRIMONIALE DOVUTA DAL POSSESSORE DI IMMOBILI ESCLUSE LE ABITAZIONI PRINCIPALI E IN UNA COMPONENTE RIFERITA AI SERVIZI (TASI) A CARICO SIA DEL POSSESSORE CHE DELL'UTILIZZATORE DELL'IMMOBILE, E NELLA TASSA RIFIUTI (TARI) DESTINATA A FINANZIARE I COSTI DEL SERVIZIO DI RACCOLTA, TRASPORTO E SMALTIMENTO RIFIUTI URBANI E ASSIMILATI.

TARI

IL NUOVO TRIBUTO INTRODOTTTO CON LEGGE DELLO STATO DAL 1° GENNAIO 2014 SOSTITUISCE LA TARES ED E' DESTINATO ALLA COPERTURA DEI COSTI DEL SERVIZIO. L'IMPORTO SARA' BASATO SIA SULLA SUPERFICE DEGLI IMMOBILI NONCHE' SULLA BASE DI COEFFICIENTI PRESUNTIVI DETERMINATI CON ALCUNI CRITERI STATISTICI DIVERSI DA FAMIGLIA A FAMIGLIA E TRA LE VARIE IMPRESE. ALL'IMPORTO DELLA TASSA E' AGGIUNTA LA PERCENTUALE A TITOLO DI TRIBUTO AMBIENTALE A FAVORE DELLA PROVINCIA DEL 5%. IL PIANO FINANZIARIO E' PARI AD €

LO STANZIAMENTO PREVISIONALE DI ENTRATA E' DI € 1.303.353,79 COMPRENSIVO DEL TRIBUTO PROVINCIALE 5%.

TASI

SOSTITUISCE LA COMPONENTE DELLA TARES RELATIVA AI SERVIZI INDIVISIBILI E GRAVA SUL POSSESSO E SULLA DETENZIONE A QUALSIASI TITOLO DI FABBRICATI COMPRESA L'ABITAZIONE PRINCIPALE, PRESENTA LA STESSA BASE IMPONIBILE DELL'IMU CON ALIQUOTA DI BASE PARI

Segue 2.2.1.3 - Valutazione, per ogni tributo, dei cespiti imponibili, della loro evoluzione nel tempo, dei mezzi utilizzati per accertarli

ALL'UNO PER MILLE INCREMENTABILE NELL'ANNO SINO AL 2,5 PER MILLE. LA SOMMA DELLE ALIQUOTE TASI E IMU PER CIASCUNA TIPOLOGIA NON PUO' ESSERE SUPERIORE ALL'ALIQUOTA MASSIMA CONSENTITA DALLA LEGGE STATALE PER L'IMU ALLA DATA DEL 31/12/2013. VIENE PREVISTA NEL BILANCIO 2015 UNA ALIQUOTA DEL 2 PER MILLE SULLE ABITAZIONI PRINCIPALI E RELATIVE PERTINENZE SENZA DETRAZIONI.

IMPOSTA MUNICIPALE PROPRIA:

LA LEGGE DI STABILITA' HA RIDISEGNATO IL GETTITO DELL'IMPOSTA INTRODUCENDO UN COSPICUO NUMERO DI ESENZIONI RIFERITE ALL'ABITAZIONE PRINCIPALE E PERTINENZE AD ECCEZIONE DELLE CATEGORIE A1, A8, E A9, UNITA' IMMOBILIARE DELLE COOPERATIVE EDILIZIE A PROPRIETA' INDIVISA, ALLOGGI SOCIALI, CASA CONIUGALE DI CONIUGI SEPARATI, FABBRICATI RURALI AD USO STRUMENTALE, FABBRICATI COSTRUITI E DESTINATI DALL'IMPRESA COSTRUTTRICE ALLA VENDITA. A TALI FATTISPECIE SI E' AGGIUNTA LA RIDUZIONE DEL VALORE IMPONIBILE AI FINI IMU DEI TERRENI AGRICOLI DEI COLTIVATORI DIRETTI. E' STATA MANTENUTA LA DEVOLUZIONE DELL'IMU DEI FABBRICATI DI CATEGORIA CATASTALE D IL CUI GETTITO VA PER LA QUOTA CORRISPONDENTE ALLA ALIQUOTA STANDARD ALLO STATO, MENTRE L'EVENTUALE INCREMENTO VERRA' VERSATO AL COMUNE. IL GETTITO VIENE PREVISTO IN € 1.080.000,00 AL NETTO DELLA QUOTA TRATTENUTA DALLO STATO PER ALIMENTAZIONE DEL FONDO DI SOLIDARIETA' COMUNALE

ADDIZIONALE COMUNALE IRPEF:

AI SENSI DEL D.LGS. 360/98 E' STATA ISTITUITA CON L'ANNO 1999 L'ADDIZIONALE L'ADDIZIONALE COMUNALE IRPEF CON L'ALIQUOTA DELLO 0,2% INCREMENTATA NELL'ANNO 2000 DELLO 0,2% E NELL'ANNO 2001

2001 DELLO 0,1% . PER L'ANNO 2012 IL D.L. 138/2011 ART. 1 COMMA 11 HA STABILITO LA CESSAZIONE DALL'ANNO CORRENTE DELLA SOSPENSIONE IN CAPO AI COMUNI, DI DELIBERARE AUMENTI DELL'ADDIZIONALE IRPEF ABROGANDO L'ART. 5 DEL D.LGS 23/2011 IN MATERIA DI FEDERALISMO FISCALE. VIENE CONFERMATO NEL BILANCIO 2014 L'ALIQUOTA DELLO 0,8% PREVEDENDO NEL BILANCIO L'IMPORTO DI EURO 320.000,00

ADDIZIONALE SUL CONSUMO DELL'ENERGIA ELETTRICA:

LA RIFORMA DEL FEDERALISMO FISCALE MUNICIPALE DECRETA A PARTIRE DAL 01/01/2012 PER LE REGIONI A STATUTO ORDINARIO E DAL 1/04/2012 PER LE REGIONI A STATUTO SPECIALE AI SENSI DEL D.L. 2/3/2012 N. 16 LA SOPPRESSIONE DELL'ADDIZIONALE ALL'ACCISA SULL'ENERGIA DI COMPETENZA DEI COMUNI E CONTEMPORANEA AUMENTO DELL'ACCISA ERARIALE AL FINE DI ASSICURARE LA NEUTRALITA' FINANZIARIA.

IL MINOR GETTITO PER GLI ENTI LOCALI DELLE REGIONI A STATUTO SPECIALE E' REINTEGRATO AGLI ENTI MEDESIMI DALLE RISPETTIVE REGIONI IL GETTITO PREVISTO DEI TRASFERIMENTI DELLA REGIONE AMMONTA AD € 119,911,22.

FONDO DI SOLIDARIETA' COMUNALE :

DA COMUNICAZIONE ESTRATTE DAL SITO DELLA FINANZA LOCALE L'AMMONTARE DEL FONDO E' STATO PREVISTO IN € 30.540,58

2.2.1.4 - Indicare la percentuale d'incidenza delle entrate tributarie dei fabbricati produttivi sulle abitazioni

LA PERCENTUALE DI INCIDENZA ICI DEI FABBRICATI PRODUTTIVI
SULLE ABITAZIONI E' DEL 7,5%.

2.2.1.5 - Illustrazione delle aliquote applicate a dimostrazione della congruità del gettito iscritto, per ciascuna risorsa, nel triennio, in rapporto ai cespiti imponibili

I.M.U. IMPOSTA MUNICIPALE UNICA :

LE PREVISIONI DI GETTITO IMU SONO STATE ELABORATE TENENDO CONTO DEL GETTITO PREVISTO DAL MINISTERO ANCHE AI FINI DEL CALCOLO DELL'ALIMENTAZIONE DEL RIPARTO DEL FONDO DI SOLIDARIETA' COMUNALE.

ADDIZIONALE COMUNALE IRPEF:

SULLA BASE DEL GETTITO COMPLESSIVO RICAVALO TEORICO, SI E' PROVVEDUTO A STANZIARE L'IMPORTO DI EURO 320.000,00

ADDIZIONALE ENERGIA ELETTRICA:

LO STANZIAMENTO E' PREVISTO PER EURO 119.911,22 DA TRASFERIMENTO DELLA REGIONE.

TARI

IL GETTITO E' STATO PREVISTO IN EURO 1.303.353,79

2.2.1.6 - Indicazione del nome, cognome e posizione dei responsabili dei singoli tributi

RESPONSABILE DEL SERVIZIO TRIBUTI
SIG.ra CRISAFULLI DOMENICA

-I.C.I.:

RAG. INTERDONATO PIETRO;

-TARSU:

RAG. PATANE' SANTI;

-TASSA OCCUPAZIONE SPAZI ED AREE PUBBLICHE:

RAG. PATANE' SANTI;

2.2.1.7 - Altre considerazioni e vincoli

Segue 2.2.1.7 - Altre considerazioni e vincoli

RELAZIONE PREVISIONALE E PROGRAMMATICA PER IL PERIODO -2015 / 2017

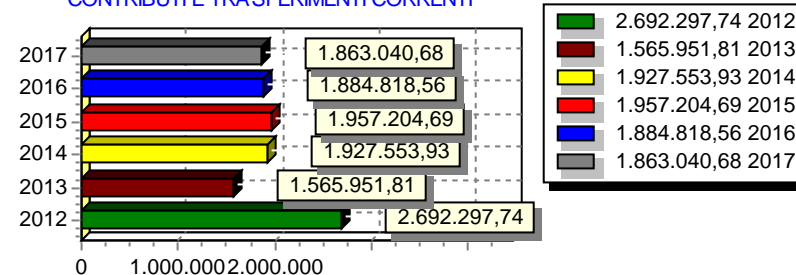
SEZIONE 2 - ANALISI DELLE RISORSE

2.2.2 - CONTRIBUTI E TRASFERIMENTI CORRENTI

ENTRATE	TREND STORICO			PROGRAMMAZIONE PLURIENNALE			% Scostamento della colonna 4 rispetto alla colonna 3
	Esercizio Anno 2012	Esercizio Anno 2013	Esercizio in corso 2014	Previsione del bilancio annuale 2015	1° Anno successivo 2016	2° Anno successivo 2017	
	(accertamenti competenza)	(accertamenti competenza)	(previsione)				
	1	2	3	4	5	6	
ENTRATE DERIVANTI DA CONTRIBUTI E TRASFERIMENTI CORRENTI DALLO STATO	668.656,06	233.961,95	299.879,92	291.530,90	223.013,56	208.388,60	-2,78 %
ENTRATE DERIVANTI DA CONTRIBUTI E TRASFERIMENTI CORRENTI DELLA REGIONE	1.519.406,56	1.329.989,86	1.571.874,01	1.585.873,79	1.586.655,00	1.574.349,83	0,89 %
ENTRATE DERIVANTI DA CONTRIBUTI DALLA REGIONE PER FUNZIONI DELEGATE	504.235,12	0,00	10.400,00	10.000,00	10.150,00	10.302,25	-3,85 %
ENTRATE DERIVANTI DA CONTRIBUTI E TRASFERIMENTI DA PARTE DI ORGANISMI COMUNITATI E INTERNAZIONALI	0,00	0,00	36.000,00	50.000,00	40.000,00	40.000,00	38,89 %
ENTRATE DERIVANTI DA CONTRIBUTI E TRASFERIMENTI CORRENTI DA ALTRI ENTI DEL SETTORE PUBBLICO	0,00	2.000,00	9.400,00	19.800,00	25.000,00	30.000,00	110,64 %
TOTALE	2.692.297,74	1.565.951,81	1.927.553,93	1.957.204,69	1.884.818,56	1.863.040,68	1,54 %

2.2.2.1

CONTRIBUTI E TRASFERIMENTI CORRENTI



2.2.2.2 - Valutazione dei trasferimenti erariali in rapporto ai trasferimenti medi nazionali, regionali e provinciali

-TRA I TRASFERIMENTI CORRENTI DELLO STATO A SEGUITO DELLA NUOVA DISCIPLINA DEL FONDO DI SOLIDARIETA' COMUNALE RIMANGONO IL CONTRIBUTO PER LO SVILUPPO DEGLI INVESTIMENTI SUI MUTUI CONTRATTI STANZIATO PER € 49.353,58, IL CONTRIBUTO DELLO STATO PER ASSUNZIONE DI N. 6 UNITA' L.S.U. FONDO NAZIONALE PER € 55.777,32 E IL RIMBORSO DELLO STATO PER MINORE GETTITO IMU PREVISTO IN € 10.000,00, IL RIPARTO DELLE SOMME RELATIVE AL FONDO PEREQUATIVO IMU/TASI PER € 144.000,00.

2.2.2.3 - Considerazioni sui trasferimenti regionali in rapporto alle funzioni delegate o trasferite, ai piani o programmi di settore

-IN ATTESA DELLA DEFINIZIONE DA PARTE DELLA NELLA STESSA MISURA DELLE ASSEGNAZIONI DELL'ESERCIZIO PRECEDENTE.

2.2.2.4 - Illustrazione altri trasferimenti correlati ad attivita' diverse (convenzioni, elezioni, leggi speciali, ecc..)

2.2.2.5 - Altre considerazioni e vincoli

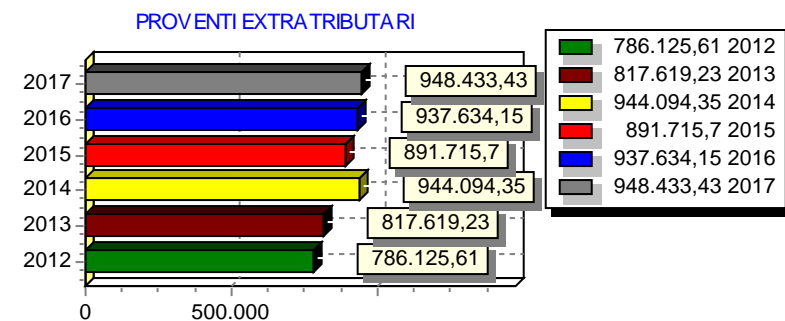
RELAZIONE PREVISIONALE E PROGRAMMATICA PER IL PERIODO -2015 / 2017

SEZIONE 2 - ANALISI DELLE RISORSE

2.2.3 - PROVENTI EXTRATRIBUTARI

ENTRATE	TREND STORICO			PROGRAMMAZIONE PLURIENNALE			% Scostamento della colonna 4 rispetto alla colonna 3
	Esercizio Anno 2012 (accertamenti competenza)	Esercizio Anno 2013 (accertamenti competenza)	Esercizio in corso 2014 (previsione)	Previsione del bilancio annuale 2015	1° Anno successivo 2016	2° Anno successivo 2017	
	1	2	3	4	5	6	
PROVENTI DEI SERVIZI PUBBLICI	599.761,86	655.770,93	827.680,65	770.800,00	817.079,50	823.378,21	-6,87 %
PROVENTI DEI BENI DELL'ENTE	33.451,38	34.959,48	35.105,70	33.605,70	37.738,50	38.080,58	-4,27 %
INTERESSI SU ANTICIPAZIONI E CREDITI	11.362,37	1.850,21	1.050,00	700,00	1.554,50	1.559,07	-33,33 %
UTILI NETTI AZIENDE SPECIALI E PARTECIPATE, DIVIDENDI DI SOCIETA'	0,00	0,00	0,00	0,00	0,00	0,00	100,00 %
PROVENTI DIVERSI	141.550,00	125.038,61	80.258,00	86.610,00	81.261,65	85.415,57	7,91 %
TOTALE	786.125,61	817.619,23	944.094,35	891.715,70	937.634,15	948.433,43	-5,55 %

2.2.3.1



2.2.3.2 - Analisi quali-quantitative degli utenti destinatari dei servizi e dimostrazione dei proventi iscritti per le principali risorse in rapporto alle tariffe per i servizi stessi nel triennio

- POLIZIA MUNICIPALE:

PARTICOLARE ATTENZIONE VIENE POSTA COSTANTEMENTE AL SERVIZIO DI CIRCOLAZIONE E VIABILITA' PER QUESTO MOTIVO E' STATA STANZIATA LA SOMMA DI EURO 50.000,00 CHE SI RITIENE DI INTROITARE NELL'ANNO 2015 ANCHE CON L'APPORTO NEL PERIODO ESTIVO DEL PERSONALE DI POLIZIA MUNICIAPLE PROVENIENTE DA ALTRI ENTI.

- MENSA SCOLASTICA:

IL SERVIZIO DI MENSA SCOLASTICA VIENE ATTENZIONATO IN MODO PARTICOLARE. SI SVOLGE REGOLARMENTE DA OTTOBRE A MAGGIO A FAVORE DEGLI ALUNNI DELLE SCUOLE MATERNE, ELEMENTARI E MEDIE, ED E' PREVISTA UNA QUOTA DI COMPARTECIAPZIONE DEI GENITORI ALLE SPESE DEL SERVIZIO DI EURO 2,00 A PASTO PER IL PRIMO FIGLIO CON LA RIDUZIONE AD UN 1,50 PER IL SECONDO ED EURO 0,50 DAL 3^ FIGLIO.

- SERVIZIO IDRICO INTEGRATO:

E' PREVISTO PER L'ANNO 2015 A SEGUITO DELLA RIDETERMINAZIONE DELLE TARIFFE EFFETTUATA NELL'ANNO 2010 UN GETTITO DI EURO 500.000,00 PER ACQUEDOTTO, FOGNATURA E DEPURAZIONE.

- PROVENTI DEL DEPURATORE IN ASSOCIAZIONE:

QUESTI PROVENTI DERIVANO DALLA PARTECIPAZIONE ALLA SPESA DELLA GESTIONE DEL SERVIZIO DI DEPURAZIONE DEI COMUNI DI FURCI SICULO E PAGLIARA.

2.2.3.3 - Dimostrazione dei proventi dei beni dell'ente iscritti in Rapporto all'entita' dei beni ed ai canoni applicati per l'uso di terzi, con particolare riguardo al patrimonio disponibile

- I PROVENTI DEI BENI DELL'ENTE SI REPUTANO CONGRUI RISPETTO ALLA POCA ENTITA' DEI BENI DI PROPRIETA'.

2.2.3.4 - Altre considerazioni e vincoli

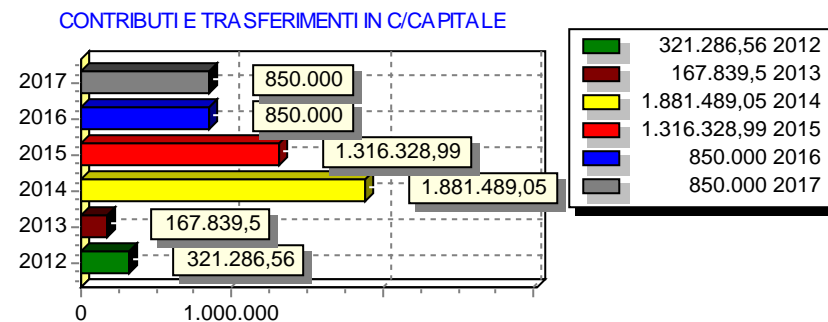
RELAZIONE PREVISIONALE E PROGRAMMATICA PER IL PERIODO -2015 / 2017

SEZIONE 2 - ANALISI DELLE RISORSE

2.2.4 - CONTRIBUTI E TRASFERIMENTI IN C/CAPITALE

ENTRATE	TREND STORICO			PROGRAMMAZIONE PLURIENNALE			% Scostamento della colonna 4 rispetto alla colonna 3
	Esercizio Anno 2012	Esercizio Anno 2013	Esercizio in corso 2014	Previsione del bilancio annuale 2015	1° Anno successivo 2016	2° Anno successivo 2017	
	(accertamenti competenza)	(accertamenti competenza)	(previsione)				
	1	2	3	4	5	6	
ALIENAZIONE DI BENI PATRIMONIALI	96.700,00	108.375,00	1.532.824,86	1.120.000,00	670.000,00	670.000,00	-26,93 %
TRASFERIMENTI DI CAPITALE DALLO STATO	0,00	0,00	169.000,00	0,00	0,00	0,00	-100,00 %
TRASFERIMENTI DI CAPITALE DALLA REGIONE	15.900,18	0,00	69.664,19	86.328,99	0,00	0,00	23,92 %
TRASFERIMENTI DA ALTRI ENTI DEL SETTORE PUBBLICO	110.094,00	0,00	0,00	0,00	0,00	0,00	100,00 %
TRASFERIMENTI DI CAPITALE DA ALTRI SOGGETTI	98.592,38	59.464,50	110.000,00	110.000,00	180.000,00	180.000,00	0,00 %
TOTALE	321.286,56	167.839,50	1.881.489,05	1.316.328,99	850.000,00	850.000,00	-30,04 %

2.2.4.1



2.2.4.2 - Illustrazione dei cespiti iscritti e dei loro vincoli nell'arco del triennio

- CONCESSIONI CIMITERIALI:

UNA DELLE RISORSE DELL'ENTE DA DESTINARE A SPESE IN CONTO CAPITALE VIENE PREVISTA NELLA MISURA MASSIMA POSSIBILE E DESTINATA ALLA COSTRUZIONE DI LOCULI, ALL'ACQUISTO DI ATTREZZATURE, LAVORI DI MANUTENZIONE STRAORDINARIA RETE IDRICA, FOGNANTE E PUBBLICA ILLUMINAZIONE, ACQUISTO MEZZI SERVIZIO IDRICO, NONCHE' ALL'ACQUISTO DI ATTREZZATURE PER I TRE SETTORI DEL COMUNE PER EURO 120.000,00.

- PROVENTI DELLE CONCESSIONI EDILIZIE:

I PROVENTI DELLE CONCESSIONI EDILIZIE SARANNO RIVOLTE ALLA MANUTENZIONE DEL PATRIMONIO COMUNALE, ALLA REALIZZAZIONE DI OPERE DI URBANIZZAZIONE PRIMARIE E SECONDARIE . PER EURO 110.000,00,

- ALIENAZIONI DI BENI PATRIMONIALI:

E' STATA COMPLETATA LA REALIZZAZIONE DELL'AREA ARTIGIANALE DI CUI RISULTANO GIA' STIPULATI N. 3 CONTRATTI. VIENE PREVISTO UNO STANZIAMENTO DI ENTRATA PER ULTERIORI VENDITA DI LOTTI NELLA MISURA DI € 1.000.000,00 PROGRAMMATE PER VARI INTERVENTI DI SPESA.

- TRASFERIMENTI DA ALTRI ENTI DEL SETTORE PUBBLICO:

VIENE PREVISTO IL FONDO DI ROTAZIONE PER SPESE PROFESSIONALI RELATIVE AD OPERE PUBBLICHE PER L'IMPORTO DI € 69.664,19.

- VIENE PREVISTO UN IMPORTO DI € 16.664,80 FINANZIATO DALLA REGIONE PER COMPETENZE TECNICHE LAVORI DI RISTRUTTURAZIONE IMPIANTO DI DEPURAZIONE INTERCOMUNALE.

2.2.4.3 - Altre considerazioni e vincoli

RELAZIONE PREVISIONALE E PROGRAMMATICA PER IL PERIODO -2015 / 2017

SEZIONE 2 - ANALISI DELLE RISORSE

2.2.5 - PROVENTI ED ONERI DI URBANIZZAZIONE

ENTRATE	TREND STORICO			PROGRAMMAZIONE PLURIENNALE			% Scostamento della colonna 4 rispetto alla colonna 3
	Esercizio Anno 2012 (accertamenti competenza)	Esercizio Anno 2013 (accertamenti competenza)	Esercizio in corso 2014 (previsione)	Previsione del bilancio annuale 2015	1° Anno successivo 2016	2° Anno successivo 2017	
	1	2	3	4	5	6	
Oneri che finanziano spese correnti	0,00	0,00	0,00	0,00	0,00	0,00	100,00 %
Oneri che finanziano investimenti	0,00	0,00	0,00	0,00	0,00	0,00	100,00 %
TOTALE	0,00	0,00	0,00	0,00	0,00	0,00	0,00 %

2.2.5.1

Destinazione Oneri 2015



2.2.5.2 - Relazioni tra proventi di oneri iscritti e l'attuabilit  degli strumenti urbanistici vigenti

2.2.5.3 - Opere di urbanizzazione eseguite a scomputo nel triennio: entita' ed opportunit 

2.2.5.4 - Individuazione della quota dei proventi da destinare a manutenzione ordinaria del patrimonio e motivazione delle scelte

2.2.5.5 - Altre considerazioni e vincoli

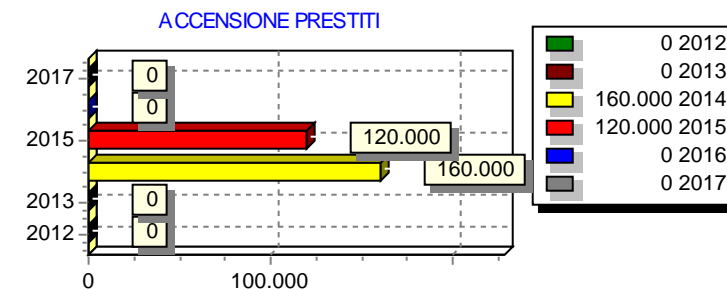
RELAZIONE PREVISIONALE E PROGRAMMATICA PER IL PERIODO -2015 / 2017

SEZIONE 2 - ANALISI DELLE RISORSE

2.2.6 - ACCENSIONE DI PRESTITI

ENTRATE	TREND STORICO			PROGRAMMAZIONE PLURIENNALE			% Scostamento della colonna 4 rispetto alla colonna 3
	Esercizio Anno 2012 (accertamenti competenza)	Esercizio Anno 2013 (accertamenti competenza)	Esercizio in corso 2014 (previsione)	Previsione del bilancio annuale 2015	1° Anno successivo 2016	2° Anno successivo 2017	
	1	2	3	4	5	6	
FINANZIAMENTI A BREVE TERMINE	0,00	0,00	0,00	0,00	0,00	0,00	100,00 %
ASSUNZIONE DI MUTUI E PRESTITI	0,00	0,00	160.000,00	120.000,00	0,00	0,00	-25,00 %
EMISSIONE DI PRESTITI OBBLIGAZIONARI	0,00	0,00	0,00	0,00	0,00	0,00	100,00 %
TOTALE	0,00	0,00	160.000,00	120.000,00	0,00	0,00	-25,00 %

2.2.6.1



2.2.6.2 - Valutazione sull'entita' del ricorso al credito e sulle forme di inebitamento a mezzo di utilizzo di risparmio pubblico o privato

- E' PREVISTA PER L'ANNO 2015 L'ASSUNZIONE DI UN MUTUO DI
RELATIVO ALLA REALIZZAZIONE DI POZZI TRIVELLATI.

€ 120.000,00

2.2.6.3 - Dimostrazione del rispetto del tasso di delegabilita' dei cespiti di entrata e valutazione sull'impatto degli oneri d ammortamento sulle spese correnti comprese nella programmazione triennale

2.2.6.4 - Altre considerazioni e vincoli

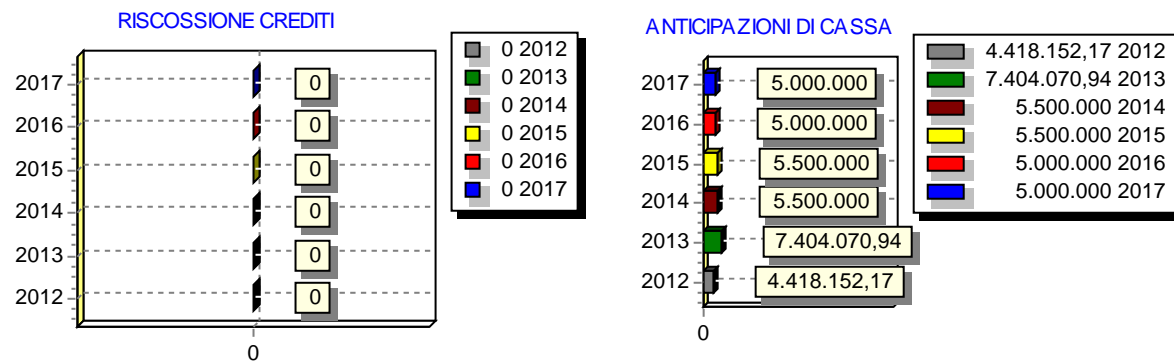
RELAZIONE PREVISIONALE E PROGRAMMATICA PER IL PERIODO -2015 / 2017

SEZIONE 2 - ANALISI DELLE RISORSE

2.2.7 - RISCOSSIONE DI CREDITI E ANTICIPAZIONI DI CASSA

ENTRATE	TREND STORICO			PROGRAMMAZIONE PLURIENNALE			% Scostamento delle colonne 4 rispetto alla colonna 3
	Esercizio Anno 2012 (accertamenti competenza)	Esercizio Anno 2013 (accertamenti competenza)	Esercizio in corso 2014 (previsione)	Previsione del bilancio annuale 2015	1° Anno successivo 2016	2° Anno successivo 2017	
	1	2	3	4	5	6	
Riscossioni di Crediti	0,00	0,00	0,00	0,00	0,00	0,00	100,00 %
Anticipazioni di cassa	4.418.152,17	7.404.070,94	5.500.000,00	5.500.000,00	5.000.000,00	5.000.000,00	0,00 %
TOTALE	4.418.152,17	7.404.070,94	5.500.000,00	5.500.000,00	5.000.000,00	5.000.000,00	0,00 %

2.2.7.1



2.2.7.2 - Dimostrazione del rispetto dei limiti del ricorso alla anticipazione di tesoreria

- ANTICIPAZIONE DI CASSA:

E' NECESSARIO RICORRERE AD ANTICIPAZIONI DI TESORERIA
PER SOPPERIRE AI RITARDI NELL'EROGAZIONE DEI TRASFERIMENTI
DA PARTE DELLO STATO E DELLA REGIONE.

2.2.7.3 - Altre considerazioni e vincoli

- GLI OBIETTIVI CHE L'ENTE SI PROPONE DI RAGGIUNGERE NEL
CORSO DEL PROSSIMO TRIENNIO SONO QUELLI DI GARANTIRE ALLA
COLLETTIVITA' SEMPRE CON PIU' PUNTUALITA' TUTTI I SERVIZI
GESTITI DALL'ENTE RISPETTANDO I CRITERI DI EFFICACIA ED
EFFICIENZA.

Relazione Previsionale e Programmatica

Per il Periodo 2015 - 2017

SEZIONE 3

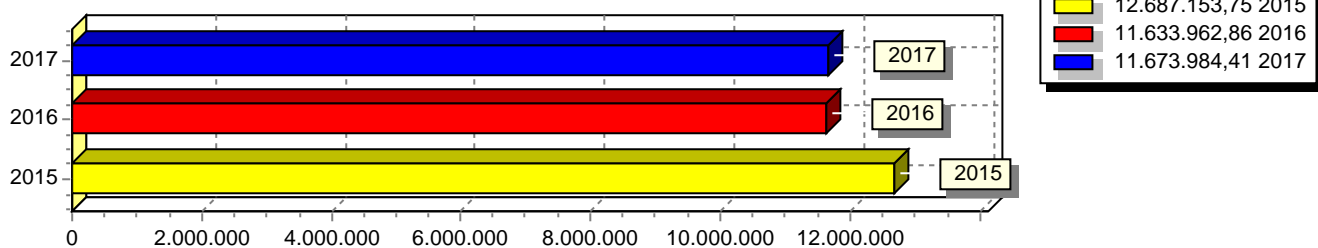
PROGRAMMI E PROGETTI

Anno di esercizio 2015

3.1 - Considerazioni generali e motivata dimostrazione delle variazioni rispetto all'esercizio precedente.

3.2 - Obiettivi degli organismi gestionali dell'ente.

QUADRO GENERALE IMPIEGHI NEL TRIENNIO



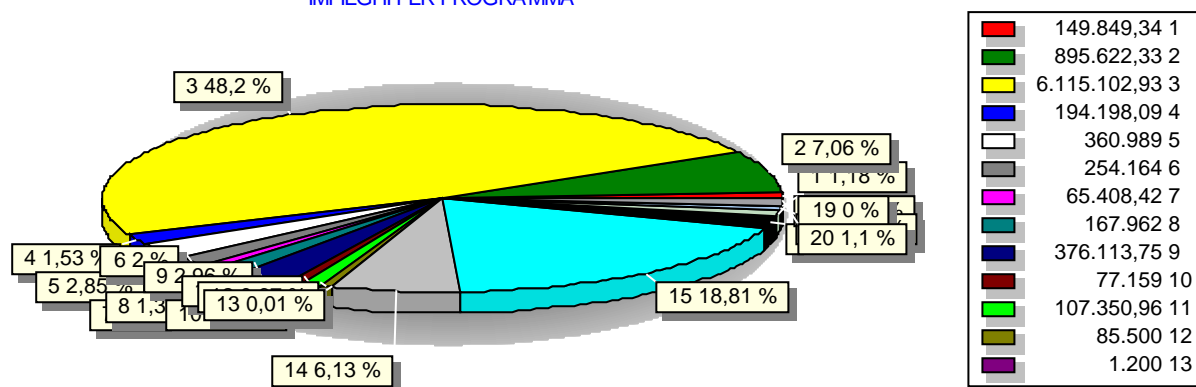
RELAZIONE PREVISIONALE E PROGRAMMATICA PER IL PERIODO - 2015 / 2017

SEZIONE 3- PROGRAMMI E PROGETTI

3.3 - Quadro Generale degli Impieghi per Programma

Descrizione Programmi	2015			TOTALE
	SPESE CORRENTI		SPESE DI INVESTIMENTO	
	Consolidate	di sviluppo		
1 ORGANI ISTITUZIONALI	148.849,34	0,00	1.000,00	149.849,34
2 SEGRETERIA GENERALE	889.622,33	0,00	6.000,00	895.622,33
3 GESTIONE FINANZIARIA E PROVVED.	6.110.102,93	0,00	5.000,00	6.115.102,93
4 GESTIONE BENI DEMANIALI E PATRIM.	74.198,09	0,00	120.000,00	194.198,09
5 UFFICIO TECNICO	340.789,00	0,00	20.200,00	360.989,00
6 ANAGRAFE,STATO CIVILE	251.164,00	0,00	3.000,00	254.164,00
7 ALTRI SERVIZI GENERALI	65.408,42	0,00	0,00	65.408,42
8 POLIZIA MUNICIPALE	164.462,00	0,00	3.500,00	167.962,00
9 ISTRUZIONE PUBBLICA	344.513,75	0,00	31.600,00	376.113,75
10 BIBLIOTECA ED ATTIVITA' CULTURALI	55.159,00	0,00	22.000,00	77.159,00
11 STADIO COMUNALE ED ALTRI IMPIANTI	27.350,96	0,00	80.000,00	107.350,96
12 MANIFESTAZIONI SPORT. E RICREATIVE	85.500,00	0,00	0,00	85.500,00
13 SERVIZI TURISTICI	1.200,00	0,00	0,00	1.200,00
14 VIABILITA',TRASPORTI,ILLUMINAZIONE	424.417,68	0,00	352.700,00	777.117,68
15 GESTIONE TERRITORIO E AMBIENTE	1.870.830,49	0,00	515.328,99	2.386.159,48
16 ASSISTENZA E BENEFICENZA PUBBLICA	257.688,00	0,00	15.000,00	272.688,00
17 SERVIZIO CIMITERIALE	19.647,07	0,00	121.000,00	140.647,07
18 FIERE E MERCATI	119.921,70	0,00	0,00	119.921,70
19 ASILO NIDO	0,00	0,00	0,00	0,00
20 SVILUPPO ECONOMICO	0,00	0,00	140.000,00	140.000,00
TOTALE	11.250.824,76	0,00	1.436.328,99	12.687.153,75

IMPIEGHI PER PROGRAMMA



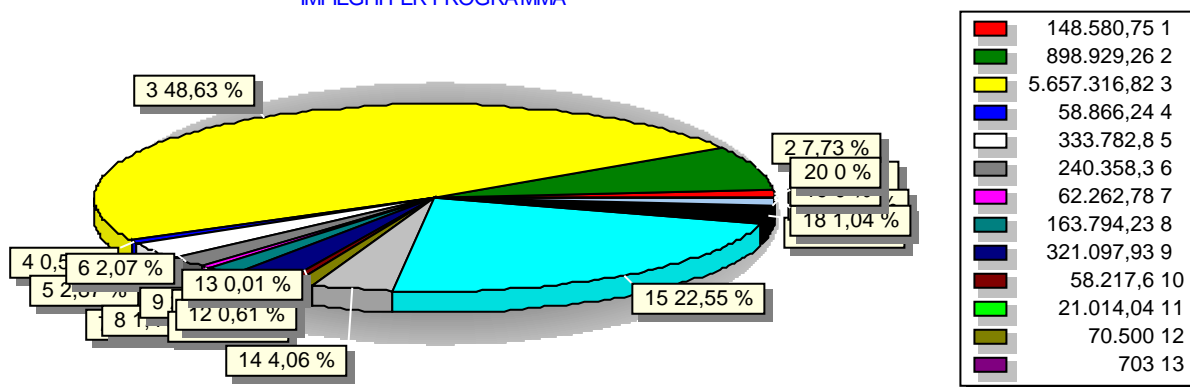
RELAZIONE PREVISIONALE E PROGRAMMATICA PER IL PERIODO - 2015 / 2017

SEZIONE 3- PROGRAMMI E PROGETTI

Segue 3.3 - Quadro Generale degli Impieghi per Programma

Descrizione Programmi	2016			TOTALE
	SPESE CORRENTI		SPESE DI INVESTIMENTO	
	Consolidate	di sviluppo		
1 ORGANI ISTITUZIONALI	147.580,75	0,00	1.000,00	148.580,75
2 SEGRETERIA GENERALE	894.429,26	0,00	4.500,00	898.929,26
3 GESTIONE FINANZIARIA E PROVVED.	5.653.316,82	0,00	4.000,00	5.657.316,82
4 GESTIONE BENI DEMANIALI E PATRIM.	53.866,24	0,00	5.000,00	58.866,24
5 UFFICIO TECNICO	330.782,80	0,00	3.000,00	333.782,80
6 ANAGRAFE,STATO CIVILE	237.858,30	0,00	2.500,00	240.358,30
7 ALTRI SERVIZI GENERALI	62.262,78	0,00	0,00	62.262,78
8 POLIZIA MUNICIPALE	161.794,23	0,00	2.000,00	163.794,23
9 ISTRUZIONE PUBBLICA	318.097,93	0,00	3.000,00	321.097,93
10 BIBLIOTECA ED ATTIVITA' CULTURALI	56.717,60	0,00	1.500,00	58.217,60
11 STADIO COMUNALE ED ALTRI IMPIANTI	21.014,04	0,00	0,00	21.014,04
12 MANIFESTAZIONI SPORT. E RICREATIVE	70.500,00	0,00	0,00	70.500,00
13 SERVIZI TURISTICI	703,00	0,00	0,00	703,00
14 VIABILITA',TRASPORTI,ILLUMINAZIONE	449.904,67	0,00	22.500,00	472.404,67
15 GESTIONE TERRITORIO E AMBIENTE	1.889.091,89	0,00	734.000,00	2.623.091,89
16 ASSISTENZA E BENEFICENZA PUBBLICA	293.911,00	0,00	0,00	293.911,00
17 SERVIZIO CIMITERIALE	21.550,24	0,00	67.000,00	88.550,24
18 FIERE E MERCATI	120.581,31	0,00	0,00	120.581,31
19 ASILO NIDO	0,00	0,00	0,00	0,00
20 SVILUPPO ECONOMICO	0,00	0,00	0,00	0,00
TOTALE	10.783.962,86	0,00	850.000,00	11.633.962,86

IMPIEGHI PER PROGRAMMA



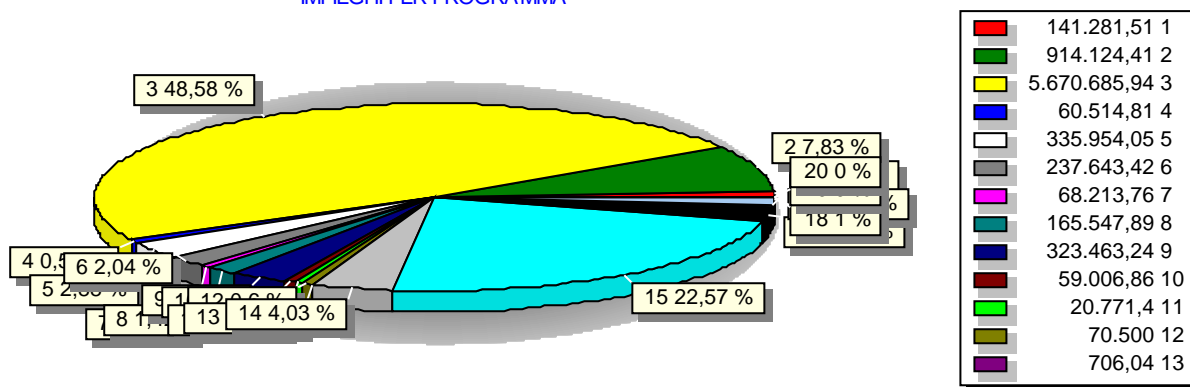
RELAZIONE PREVISIONALE E PROGRAMMATICA PER IL PERIODO - 2015 / 2017

SEZIONE 3- PROGRAMMI E PROGETTI

Segue 3.3 - Quadro Generale degli Impieghi per Programma

Descrizione Programmi	2017			TOTALE
	SPESE CORRENTI		SPESE DI INVESTIMENTO	
	Consolidate	di sviluppo		
1 ORGANI ISTITUZIONALI	140.281,51	0,00	1.000,00	141.281,51
2 SEGRETERIA GENERALE	909.624,41	0,00	4.500,00	914.124,41
3 GESTIONE FINANZIARIA E PROVVED.	5.666.685,94	0,00	4.000,00	5.670.685,94
4 GESTIONE BENI DEMANIALI E PATRIM.	55.514,81	0,00	5.000,00	60.514,81
5 UFFICIO TECNICO	332.954,05	0,00	3.000,00	335.954,05
6 ANAGRAFE,STATO CIVILE	235.143,42	0,00	2.500,00	237.643,42
7 ALTRI SERVIZI GENERALI	68.213,76	0,00	0,00	68.213,76
8 POLIZIA MUNICIPALE	163.547,89	0,00	2.000,00	165.547,89
9 ISTRUZIONE PUBBLICA	320.463,24	0,00	3.000,00	323.463,24
10 BIBLIOTECA ED ATTIVITA' CULTURALI	57.506,86	0,00	1.500,00	59.006,86
11 STADIO COMUNALE ED ALTRI IMPIANTI	20.771,40	0,00	0,00	20.771,40
12 MANIFESTAZIONI SPORT. E RICREATIVE	70.500,00	0,00	0,00	70.500,00
13 SERVIZI TURISTICI	706,04	0,00	0,00	706,04
14 VIABILITA',TRASPORTI,ILLUMINAZIONE	448.470,00	0,00	22.500,00	470.970,00
15 GESTIONE TERRITORIO E AMBIENTE	1.901.316,80	0,00	734.000,00	2.635.316,80
16 ASSISTENZA E BENEFICENZA PUBBLICA	293.675,91	0,00	0,00	293.675,91
17 SERVIZIO CIMITERIALE	21.454,08	0,00	67.000,00	88.454,08
18 FIERE E MERCATI	117.154,29	0,00	0,00	117.154,29
19 ASILO NIDO	0,00	0,00	0,00	0,00
20 SVILUPPO ECONOMICO	0,00	0,00	0,00	0,00
TOTALE	10.823.984,41	0,00	850.000,00	11.673.984,41

IMPIEGHI PER PROGRAMMA



3.4 - PROGRAMMA N° 1 ORGANI ISTITUZIONALI

N° EVENTUALI PROGETTI NEL PROGRAMMA	7
RESPONSABILE DEL PROGRAMMA	DEODATO ROSA MARIA

3.4.1 - DESCRIZIONE DEL PROGRAMMA

3.4.1 - Descrizione del programma:

IL PROGRAMMA TENDE A SODDISFARE L'ESIGENZA DI SPESA DEL SEGUENTE SERVIZIO,

- ORGANI ISTITUZIONALI -

CHE COMPRENDE GLI INTERVENTI APPRESSO ELENCATI:

ACQUISTO DI BENI DI CONSUMO: INTERVENTO 02

- SPESE DI RAPPRESENTANZA - .ALTRI BENI DI CONSUMO.

PRESTAZIONI DI SERVIZI: INTERVENTO 03

INDENNITA' DI CARICA E DI PRESENZA AGLI AMMINISTRATORI

COMUNALI - INDENNITA' DI PRERSENZA ADUNANZE COMMISSIONI -

INDENNITA' MISSIONI - INDENNITA' DI FINE MANDATO SINDACO -INDENNITA' DI PRESENZA AL PRESIDENTE

DEL CONSIGLIO - RIMBORSO AI DATORI DI LAVORO ONERI

PREVIDENZIALI - PREMI ASSICURATIVI A COPERTURA RISCHI

ESPLETAMENTO DEL MANDATO COMMISSIONE PREVISTE

DA DISPOSIZIONE DI LEGGE(COLLEGGIO ARBITRALE - COMMISSIONE

DISCIPLINA), RIPRESE TELEVISIVE DELLE SEDUTE DEL

CONSIGLIO COMUNALE.

SPESE PER ISTITUTI DI PARTECIPAZIONE POPOLARE.

- TRATTAMENTO ECONOMICO REVISORE DEI CONTI - INDENNITA' E

SPESE AI MEMBRI DEL CONTROLLO DI GESTIONE E NUCLEO DI

VALUTAZIONE - SPESE DI RAPPRESENTANZA -

PARTECIPAZIONE A CONVEGNI AMMINISTRATORI.

IMPOSTE E TASSE INTERVENTO 07:

IRAP AMMINISTRATORI

3.4.2 - MOTIVAZIONE DELLE SCELTE

3.4.2 - Motivazione delle scelte :

LE RISORSE DESTINATE A QUESTO PROGRAMMA TENDONO A REALIZZARE

LE NECESSITA' DI SPESA RELATIVE AL SERVIZIO INDICATO NEL

PRECEDENTE PUNTO ED ENTRO I LIMITI DELLE RISORSE ASSEGNATE

3.4.3 - FINALITA' DA CONSEGUIRE

3.4.3 - Finalità da conseguire:

LE SCELTE DI BILANCIO TENDONO A SODDISFARE LE ESIGENZE DEL

CITTADINO NEL CAMPO DEL SERVIZIO GIA' SPECIFICATO NELLA

DESCRIZIONE DEL PROGRAMMA.

3.4.3.1 - INVESTIMENTI: IL PROGRAMMA PREVEDE

SPESE DI INVESTIMENTO PER L'ACQUISTO DI MACCHINE ED

ATTREZZATURE.

3.4.3.2 - EROGAZIONE DI SERVIZI DI CONSUMO: NON

ESISTONO NEL PROGRAMMA SERVIZI DA EROGARE

segue 3.4.3 - FINALITA' DA CONSEGUIRE
CON PROVENTI SPECIFICI.

3.4.3.1 - INVESTIMENTO

3.4.3.2 - EROGAZIONE DI SERVIZI DI CONSUMO

3.4.5. - Risorse strumentali da utilizzare :

LE RISORSE STRUMENTALI IMPIEGATE SONO QUELLE ATTUALMENTE IN
DOTAZIONE AL SERVIZIO ED ELENcate IN MODO ANALITICO
NELL'INVENTARIO DEL COMUNE.

3.4.4 - RISORSE UMANE DA IMPIEGARE

3.4.4.- Risorse umane da impiegare.

PER LA REALIZZAZIONE DEL PROGRAMMA IL RESPONSABILE DEL
SERVIZIO SI AVVALE DEL SEGUENTE PERSONALE:

INFORMANTE LUISA - SAVOCA SANTI - DEODATO ROSA MARIA
BRIGUGLIO ANTONINA - CHIARAVALLE FAVA GIUSEPPA- ARRIGO
ANGELA - GREZZO AURORA.

3.4.5 - RISORSE STRUMENTALI DA IMPIEGARE

3.4.6 - COERENZA CON I PIANI REGIONALI DI SETTORE

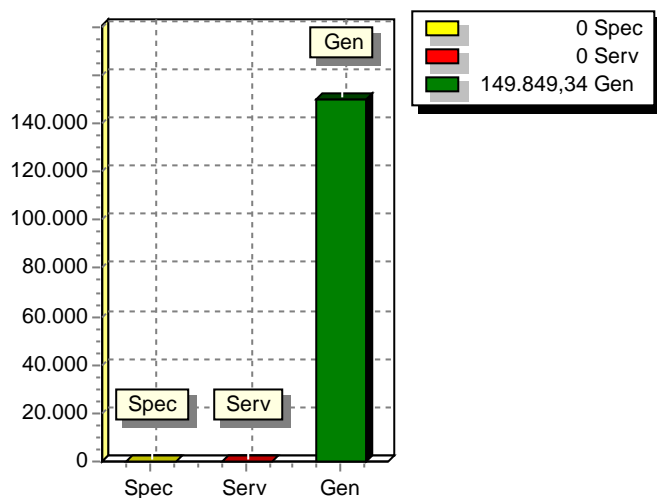
3.5 - RISORSE CORRENTI ED IN CONTO CAPITALE PER LA RELIZZAZIONE DEL PROGRAMMA
N° 1 ORGANI ISTITUZIONALI

ENTRATE	2015	2016	2017	Legge di finanziamento e articolo
ENTRATE SPECIFICHE				
Stato				
Regione				
Provincia				
Unione Europea				
Cassa DDPP				
Altri Indebitamenti				
Altre Entrate				
TOTALE ENTRATE SPECIFICHE				
ENTRATE DA SERV.PUBBLICI				
ENTRATE DA RISORSE GEN.				
Distribuzione Risorse Generali	149.849,34	148.580,75	141.281,51	
TOTALE ENTRATE GENERALI	149.849,34	148.580,75	141.281,51	
TOTALE ENTRATE	149.849,34	148.580,75	141.281,51	

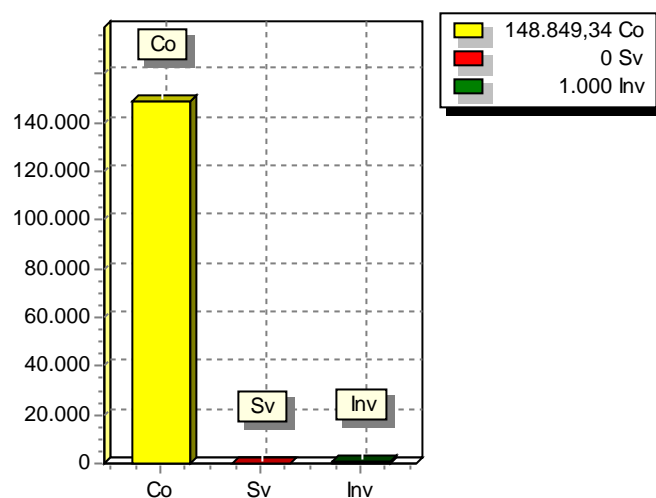
**3.6 - SPESA PREVISTA PER LA REALIZZAZIONE DEL PROGRAMMA N°1
ORGANI ISTITUZIONALI**

ANNO	SPESA CORRENTE				SPESE DI INVESTIMENTO		TOTALE (a + b + c)	Variazione % sul totale delle spese finali (Tit.I e II)
	CONSOLIDATA		DI SVILUPPO					
	Entità (a)	% sul totale	Entità (b)	% sul totale	Entità (c)	% sul totale		
2015	148.849,34	99,33	0,00	0,00	1.000,00	0,67	149.849,34	0,00
2016	147.580,75	99,33	0,00	0,00	1.000,00	0,67	148.580,75	0,00
2017	140.281,51	99,29	0,00	0,00	1.000,00	0,71	141.281,51	0,00

RISORSE 2015



IMPIEGHI 2015



3.7 - DESCRIZIONE PROGETTO N° 1	DI CUI AL PROGRAMMA N° 1
--	---------------------------------

DENOMINAZIONE	ORGANI ISTITUZIONALI
RESPONSABILE DEL PROGETTO	BRIGUGLIO ALESSANDRO

3.7.1 - DESCRIZIONE DEL PROGETTO

3.7.2 - MOTIVAZIONE DELLE SCELTE .

<p>3.7.3 - FINALITA' DA CONSEGUIRE</p> <p style="margin-left: 40px;">3.7.3.1 - INVESTIMENTO</p> <p style="margin-left: 40px;">3.7.3.2 - EROGAZIONE DI SERVIZI DI CONSUMO</p>
--

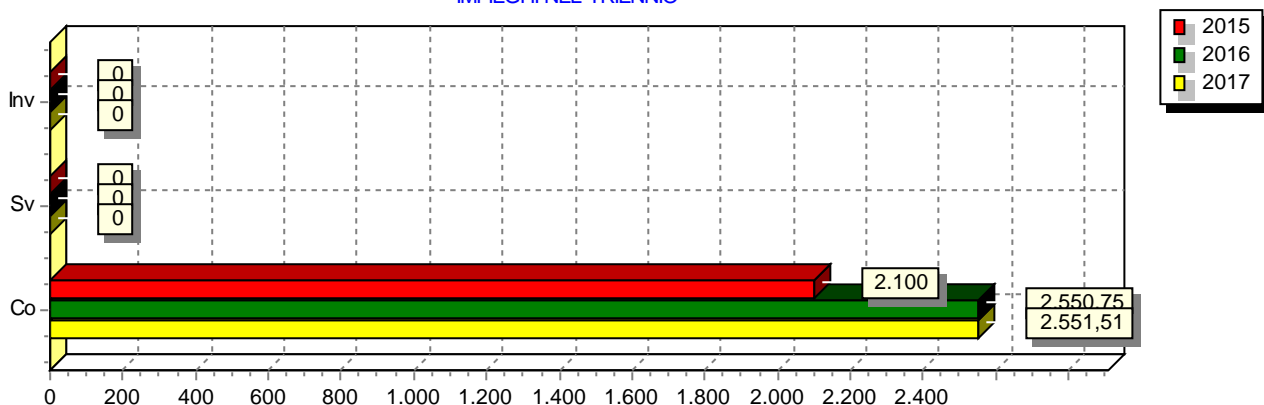
3.7.4 - RISORSE UMANE DA IMPIEGARE

3.7.5 - RISORSE STRUMENTALI DA IMPIEGARE
--

**3.8 - SPESA PREVISTA PER LA REALIZZAZIONE DEL PROGETTO N° 1
DI CUI AL PROGRAMMA N° 1**

ANNO	SPESA CORRENTE				SPESE DI INVESTIMENTO		TOTALE (a + b + c)	Variazione % sul totale delle spese finali (Tit.I e II)
	CONSOLIDATA		DI SVILUPPO					
	Entità (a)	% sul totale	Entità (b)	% sul totale	Entità (c)	% sul totale		
2015	2.100,00	100,00	0,00	0,00	0,00		2.100,00	0,03
2016	2.550,75	100,00	0,00	0,00	0,00	0,00	2.550,75	0,04
2017	2.551,51	100,00	0,00	0,00	0,00	0,00	2.551,51	0,04

IMPIEGHI NEL TRIENNIO



3.7 - DESCRIZIONE PROGETTO N° 2 DI CUI AL PROGRAMMA N° 1

DENOMINAZIONE	ORGANI ISTITUZIONALI
RESPONSABILE DEL PROGETTO	CHIARAVALLE FAVA GIUSEPPA

3.7.1 - DESCRIZIONE DEL PROGETTO

3.7.2 - MOTIVAZIONE DELLE SCELTE

3.7.3 - FINALITA' DA CONSEGUIRE

3.7.3.1 - INVESTIMENTO

3.7.3.2 - EROGAZIONE DI SERVIZI DI CONSUMO

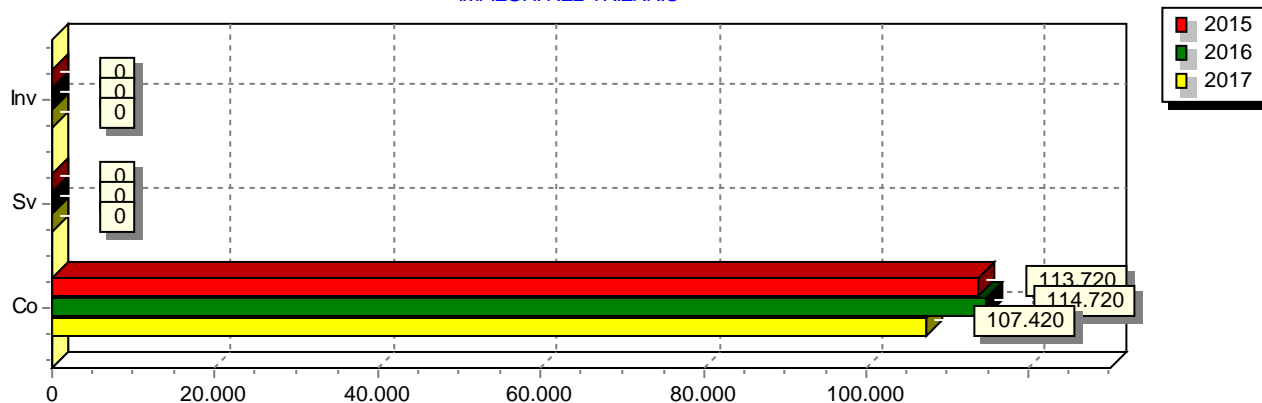
3.7.4 - RISORSE UMANE DA IMPIEGARE

3.7.5 - RISORSE STRUMENTALI DA IMPIEGARE

**3.8 - SPESA PREVISTA PER LA REALIZZAZIONE DEL PROGETTO N° 2
DI CUI AL PROGRAMMA N° 1**

ANNO	SPESA CORRENTE				SPESE DI INVESTIMENTO		TOTALE (a + b + c)	Variazione % sul totale delle spese finali (Tit.I e II)
	CONSOLIDATA		DI SVILUPPO					
	Entità (a)	% sul totale	Entità (b)	% sul totale	Entità (c)	% sul totale		
2015	113.720,00	100,00	0,00	0,00	0,00		113.720,00	1,61
2016	114.720,00	100,00	0,00	0,00	0,00	0,00	114.720,00	1,76
2017	107.420,00	100,00	0,00	0,00	0,00	0,00	107.420,00	1,64

IMPIEGHI NEL TRIENNIO



3.7 - DESCRIZIONE PROGETTO N° 3 DI CUI AL PROGRAMMA N° 1

DENOMINAZIONE	ORGANI ISTITUZIONALI
RESPONSABILE DEL PROGETTO	SAVOCA SANTI

3.7.1 - DESCRIZIONE DEL PROGETTO

3.7.2 - MOTIVAZIONE DELLE SCELTE

3.7.3 - FINALITA' DA CONSEGUIRE

segue 3.7.3 - FINALITA' DA CONSEGUIRE

3.7.3.1 - INVESTIMENTO

3.7.3.2 - EROGAZIONE DI SERVIZI DI CONSUMO

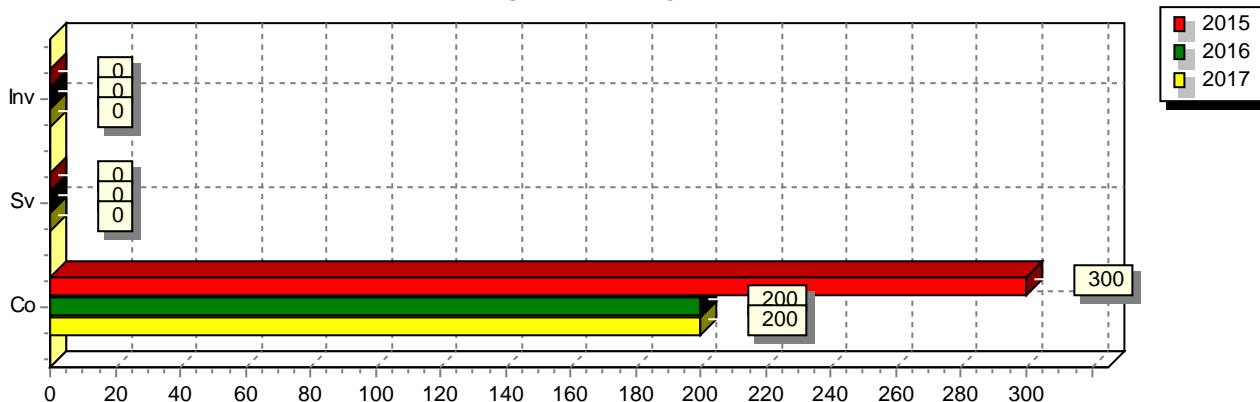
3.7.4 - RISORSE UMANE DA IMPIEGARE

3.7.5 - RISORSE STRUMENTALI DA IMPIEGARE

**3.8 - SPESA PREVISTA PER LA REALIZZAZIONE DEL PROGETTO N° 3
DI CUI AL PROGRAMMA N° 1**

ANNO	SPESA CORRENTE				SPESE DI INVESTIMENTO		TOTALE (a + b + c)	Variazione % sul totale delle spese finali (Tit.I e II)
	CONSOLIDATA		DI SVILUPPO					
	Entità (a)	% sul totale	Entità (b)	% sul totale	Entità (c)	% sul totale		
2015	300,00	100,00	0,00	0,00	0,00		300,00	0,00
2016	200,00	100,00	0,00	0,00	0,00	0,00	200,00	0,00
2017	200,00	100,00	0,00	0,00	0,00	0,00	200,00	0,00

IMPIEGHI NEL TRIENNIO



3.7 - DESCRIZIONE PROGETTO N° 4 DI CUI AL PROGRAMMA N° 1

DENOMINAZIONE	ORGANI ISTITUZIONALI
RESPONSABILE DEL PROGETTO	PUGLISI DOMENICA

3.7.1 - DESCRIZIONE DEL PROGETTO

3.7.2 - MOTIVAZIONE DELLE SCELTE

3.7.3 - FINALITA' DA CONSEGUIRE

3.7.3.1 - INVESTIMENTO

3.7.3.2 - EROGAZIONE DI SERVIZI DI CONSUMO

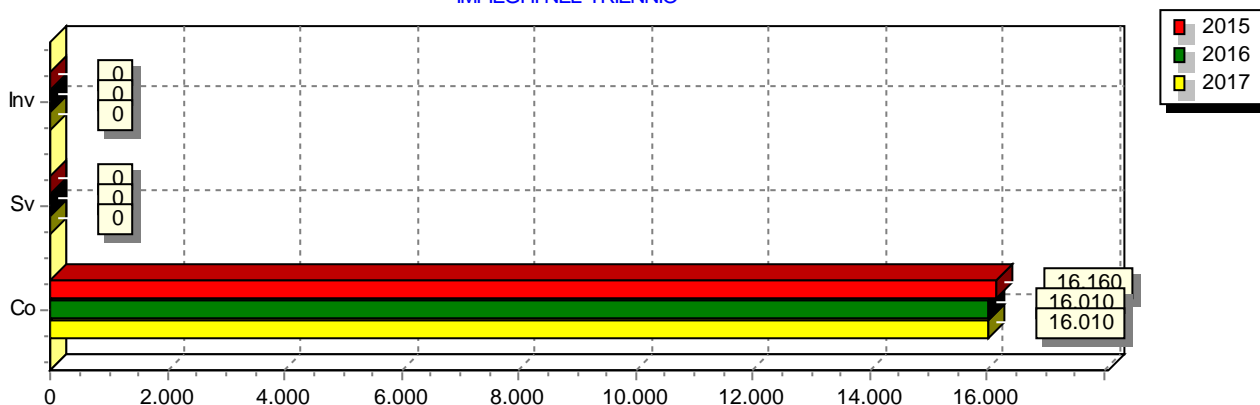
3.7.4 - RISORSE UMANE DA IMPIEGARE

3.7.5 - RISORSE STRUMENTALI DA IMPIEGARE

**3.8 - SPESA PREVISTA PER LA REALIZZAZIONE DEL PROGETTO N° 4
DI CUI AL PROGRAMMA N° 1**

ANNO	SPESA CORRENTE				SPESE DI INVESTIMENTO		TOTALE (a + b + c)	Variazione % sul totale delle spese finali (Tit.I e II)
	CONSOLIDATA		DI SVILUPPO					
	Entità (a)	% sul totale	Entità (b)	% sul totale	Entità (c)	% sul totale		
2015	16.160,00	100,00	0,00	0,00	0,00		16.160,00	0,23
2016	16.010,00	100,00	0,00	0,00	0,00	0,00	16.010,00	0,25
2017	16.010,00	100,00	0,00	0,00	0,00	0,00	16.010,00	0,24

IMPIEGHI NEL TRIENNIO



3.7 - DESCRIZIONE PROGETTO N° 5 DI CUI AL PROGRAMMA N° 1

DENOMINAZIONE	ORGANI ISTITUZIONALI
RESPONSABILE DEL PROGETTO	BRIGUGLIO ANTONINA

3.7.1 - DESCRIZIONE DEL PROGETTO

3.7.2 - MOTIVAZIONE DELLE SCELTE

3.7.3 - FINALITA' DA CONSEGUIRE

3.7.3.1 - INVESTIMENTO

3.7.3.2 - EROGAZIONE DI SERVIZI DI CONSUMO

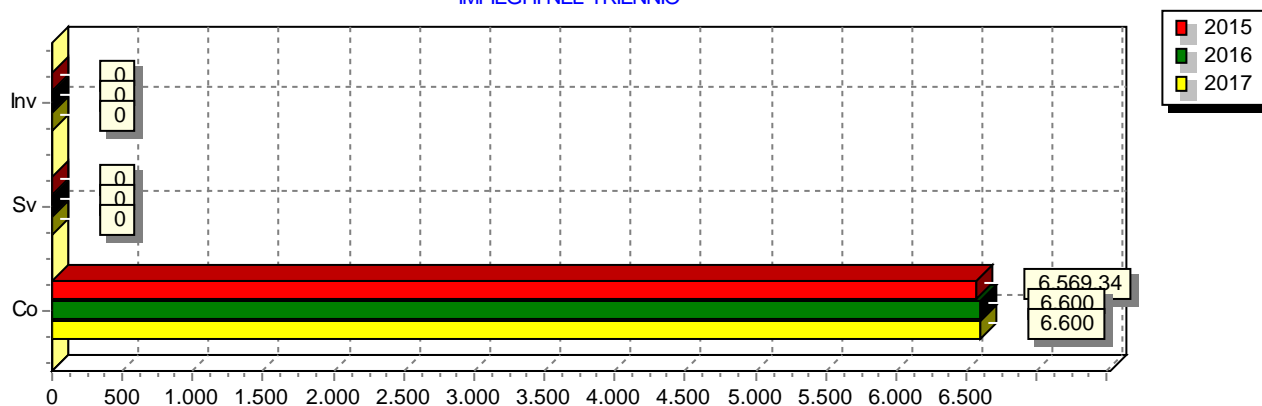
3.7.4 - RISORSE UMANE DA IMPIEGARE

3.7.5 - RISORSE STRUMENTALI DA IMPIEGARE

**3.8 - SPESA PREVISTA PER LA REALIZZAZIONE DEL PROGETTO N° 5
DI CUI AL PROGRAMMA N° 1**

ANNO	SPESA CORRENTE				SPESE DI INVESTIMENTO		TOTALE (a + b + c)	Variazione % sul totale delle spese finali (Tit.I e II)
	CONSOLIDATA		DI SVILUPPO					
	Entità (a)	% sul totale	Entità (b)	% sul totale	Entità (c)	% sul totale		
2015	6.569,34	100,00	0,00	0,00	0,00		6.569,34	0,09
2016	6.600,00	100,00	0,00	0,00	0,00	0,00	6.600,00	0,10
2017	6.600,00	100,00	0,00	0,00	0,00	0,00	6.600,00	0,10

IMPIEGHI NEL TRIENNIO



3.7 - DESCRIZIONE PROGETTO N° 6 DI CUI AL PROGRAMMA N° 1

DENOMINAZIONE	ORGANI ISTITUZIONALI
RESPONSABILE DEL PROGETTO	GREZZO AURORA

3.7.1 - DESCRIZIONE DEL PROGETTO

ORGANI ISTITUZIONALI, PARTECIPAZIONE E DECENTRAMENTO

3.7.2 - MOTIVAZIONE DELLE SCELTE

3.7.3 - FINALITA' DA CONSEGUIRE
GESTIONE ORGANI ISTITUZIONALI

segue 3.7.3 - FINALITA' DA CONSEGUIRE

3.7.3.1 - INVESTIMENTO

3.7.3.2 - EROGAZIONE DI SERVIZI DI CONSUMO

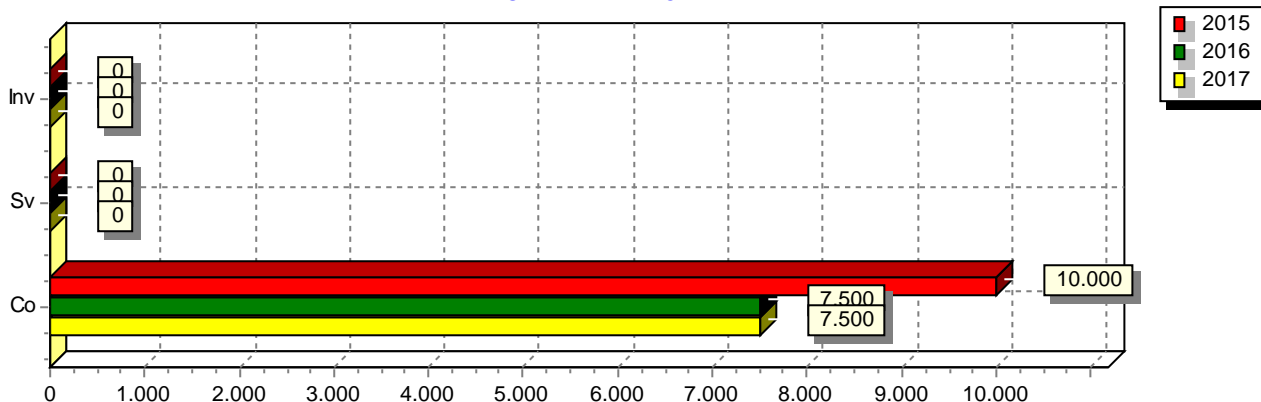
3.7.4 - RISORSE UMANE DA IMPIEGARE

3.7.5 - RISORSE STRUMENTALI DA IMPIEGARE

**3.8 - SPESA PREVISTA PER LA REALIZZAZIONE DEL PROGETTO N° 6
DI CUI AL PROGRAMMA N° 1**

ANNO	SPESA CORRENTE				SPESE DI INVESTIMENTO		TOTALE (a + b + c)	Variazione % sul totale delle spese finali (Tit.I e II)
	CONSOLIDATA		DI SVILUPPO					
	Entità (a)	% sul totale	Entità (b)	% sul totale	Entità (c)	% sul totale		
2015	10.000,00	100,00	0,00	0,00	0,00		10.000,00	0,14
2016	7.500,00	100,00	0,00	0,00	0,00	0,00	7.500,00	0,12
2017	7.500,00	100,00	0,00	0,00	0,00	0,00	7.500,00	0,11

IMPIEGHI NEL TRIENNIO



3.7 - DESCRIZIONE PROGETTO N° 7 DI CUI AL PROGRAMMA N° 1

DENOMINAZIONE	ORGANI ISTITUZIONALI
RESPONSABILE DEL PROGETTO	ARRIGO ANGELA

3.7.1 - DESCRIZIONE DEL PROGETTO

3.7.2 - MOTIVAZIONE DELLE SCELTE

3.7.3 - FINALITA' DA CONSEGUIRE

3.7.3.1 - INVESTIMENTO

3.7.3.2 - EROGAZIONE DI SERVIZI DI CONSUMO

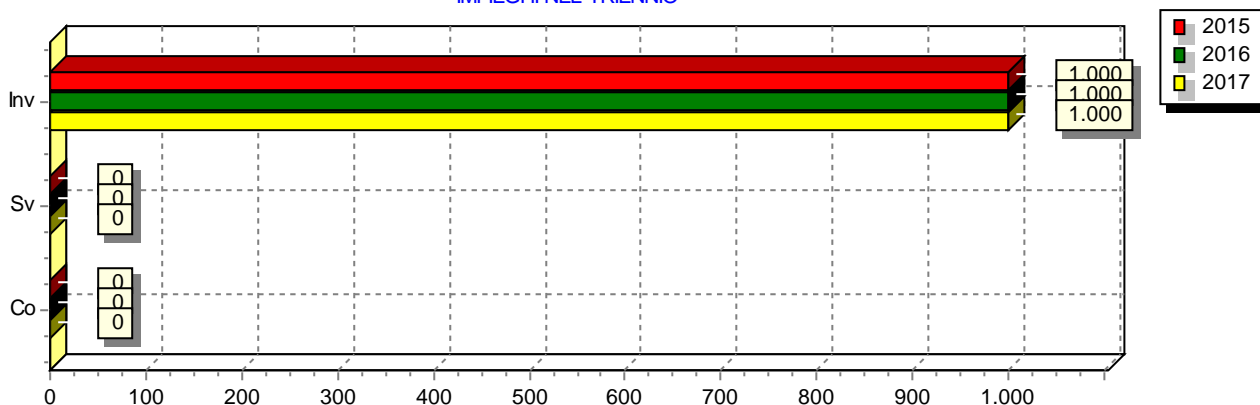
3.7.4 - RISORSE UMANE DA IMPIEGARE

3.7.5 - RISORSE STRUMENTALI DA IMPIEGARE

**3.8 - SPESA PREVISTA PER LA REALIZZAZIONE DEL PROGETTO N° 7
DI CUI AL PROGRAMMA N° 1**

ANNO	SPESA CORRENTE				SPESE DI INVESTIMENTO		TOTALE (a + b + c)	Variazione % sul totale delle spese finali (Tit.I e II)
	CONSOLIDATA		DI SVILUPPO					
	Entità (a)	% sul totale	Entità (b)	% sul totale	Entità (c)	% sul totale		
2015	0,00	0,00	0,00	0,00	1.000,00		1.000,00	0,01
2016	0,00	0,00	0,00	0,00	1.000,00	100,00	1.000,00	0,02
2017	0,00	0,00	0,00	0,00	1.000,00	100,00	1.000,00	0,02

IMPIEGHI NEL TRIENNIO



3.4 - PROGRAMMA N° 2 SEGRETERIA GENERALE

N° EVENTUALI PROGETTI NEL PROGRAMMA	13
RESPONSABILE DEL PROGRAMMA	DEODATO ROSA MARIA

3.4.1 - DESCRIZIONE DEL PROGRAMMA

3.4.1.- Descrizione del programma:

IL PROGRAMMA TENDE A SODDISFARE L'ESIGENZA DI SPESA DEL SEGUENTE SERVIZIO: - SEGRETERIA GENERALE - CHE COMPRENDE GLI INTERVENTI APPRESSO ELENCATI:

PERSONALE: INTERVENTO 01:

RETRIBUZIONE ED ONERI PERSONALE DIPENDENTE - DIRITTI DI ROGITO ED ONERI - INDENNITA' DI RISULTATO AL SEGRETARIO COMUNALE - COMPENSO INCENTIVANTE E STRAORDINARIO AL PERSONALE - FONDO AMMODERNAMENTO E MIGLIORAMENTO SERVIZI L.R. 41/96 ART.16 -

ONERI ASSICURATIVI PERSONALE LAVORI L.S.U. - INDENNITA' DI POSIZIONE E RISULTATO AI RESPONSABILI DEI SERVIZI- INTEGRAZIONE SALARIALE STRAORDINARIO PERSONALE L.S.U. E PUBBLICA UTILITA', PERSONALE FONDO NAZIONALE.

ACQUISTO DI BENI INTERVENTO 02:

ACQUISTO DI LIBRI, STAMPATI, CANCELLERIA COMBUSTIBILE PER RISCALDAMENTO, MATERIALE DI PULIZIA, CARBURANTE PER I MEZZI MANUTENZIONE ORDINARIA BENI MOBILI ED ATTREZZATURE, SPESE UFFICIO EUROPA,

PRESTAZIONI DI SERVIZI INTERVENTO 03:

INDENNITA' DI MISSIONE, PUBBLICHE RELAZIONI- ATTIVITA' GEMELLAGGIO, ORGANIZZAZIONE CONCORSI POSTI VACANTI IN ORGANICO - FORMAZIONE E AGGIORNAMENTO DEL SEGRETARIO COMUNALE,- FORMAZIONE E QUALIFICAZIONE DEL PERSONALE -
- COLLABORAZIONI ESTERNE DI ALTO CONTENUTO PROFESSIONALE - MIGLIORAMENTO SICUREZZA E SALUTE DEI LAVORATORI DIPENDENTI - MANUTENZIONE BENI MOBILI ED ATTREZZATURE UFFICI - POSTA, TELEFONO - ENERGIA ELETTRICA - ABBONAMENTO SERVIZI TELEMATICI - SPESE SISTEMA TELEFONICO VODAFON RETE CHIUSA - GESTIONE SITO INTERNET, GESTIONE AUTOVETTURE - SPESE CONTRATTI - LITI - ORGANIZZAZIONI DI CONGRESSI CONVEGNI.

TRASFERIMENTI INTERVENTO 05:

CONTRIBUTI ASSOCIATIVI ALL'ANCI E CONTRIBUTI ASSOCIATIVI SICILIANI NEL MONDO, - ANUTEL.

IMPOSTE E TASSE INTERVENTO 07:

TASSE DI REGISTRO SU FITTI PASSIVI - IRAP SU RETRIBUZIONE E LAVORO STRAORDINARIO PERSONALE, TASSE DI POSSESSO.

ONERI STRAORDINARI DELLA GESTIONE CORRENTE INTERVENTO 08:

ONERI STRAORDINARI DIVERSI.

3.4.2 - MOTIVAZIONE DELLE SCELTE

3.4.2.- Motivazione delle scelte:

LE RISORSE DESTINATE A QUESTO PROGRAMMA TENDONO A

segue 3.4.2 - MOTIVAZIONE DELLE SCELTE

REALIZZARE LE NECESSITA' DI SPESA RELATIVA AL SERVIZIO INDICATO NEL PRECEDENTE PUNTO ED ENTRO I LIMITI DELLE RISORSE ASSEGNATE.

3.4.3 - FINALITA' DA CONSEGUIRE

3.4.3 - Finalita' da conseguire:

LE SCELTE DI BILANCIO TENDONO A SODDISFARE LE ESIGENZE DEL CITTADINO NEL CAMPO DEL SERVIZIO GIA' SPECIFICATO NELLA DESCRIZIONE DEL PROGRAMMA.

- 3.4.3.1- INVESTIMENTI: IL PROGRAMMA PREVEDE L'ACQUISTO DI MACCHINE ED ATTREZZATURE PER I SERVIZI GENERALI E MANUTENZIONE STRAORDINARIA AUTOMEZZI.
- 3.4.3.2- EROGAZIONE DI SERVIZI DI CONSUMO: NON ESISTONO NEL PROGRAMMA SERVIZI DA EROGARE CON PROVENTI SPECIFICI.

3.4.3.1 - INVESTIMENTO

3.4.3.2 - EROGAZIONE DI SERVIZI DI CONSUMO

3.4.4 - RISORSE UMANE DA IMPIEGARE

3.4.4 - Risorse umane da impiegare -

PER LA REALIZZAZIONE DEL PROGRAMMA IL RESPONSABILE DEL SERVIZIO SI AVVALE DEL SEGUENTE PERSONALE:

GREZZO AURORA - NICITA SANTA FRANCESCA - SAVOCA SANTI - DEODATO ROSA MARIA - FRANZONE NATALE - INFORMANTE LUISA - BRIGUGLIO ANTONINA - ARRIGO ANGELA - DELLA SCALA GIUSEPPE - CHIARAVALLE FAVA GIUSEPPA - SIDDI RUGGERO - CASPANELLO ANGELICA, BRANCA CARMELO.

3.4.5 - RISORSE STRUMENTALI DA IMPIEGARE

3.4.5 - Risorse strumentali da utilizzare:

LE RISORSE STRUMENTALI IMPIEGATE SONO QUELLE ATTUALMENTE IN DOTAZIONE AL SERVIZIO ED ELENCAE IN MODO ANALITICO NELL'INVENTARIO DEL COMUNE.

3.4.6 - COERENZA CON I PIANI REGIONALI DI SETTORE

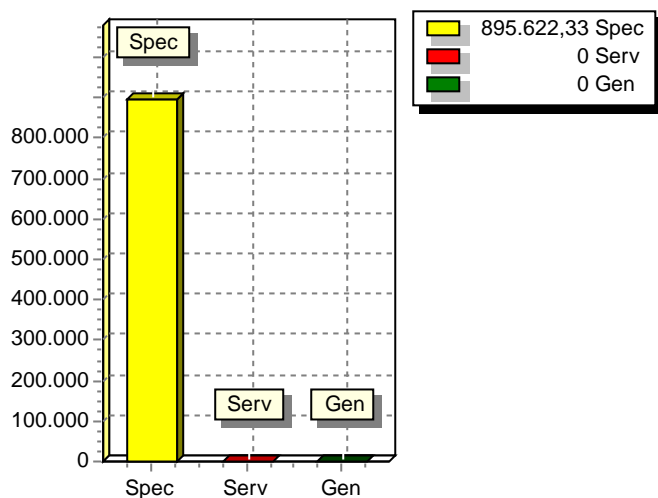
3.5 - RISORSE CORRENTI ED IN CONTO CAPITALE PER LA RELIZZAZIONE DEL PROGRAMMA
N° 2 SEGRETERIA GENERALE

ENTRATE	2015	2016	2017	Legge di finanziamento e articolo
ENTRATE SPECIFICHE				
Stato	55.777,32	55.777,32	55.777,32	
Regione	719.845,01	723.151,94	730.000,00	
Provincia				
Unione Europea				
Cassa DDPP				
Altri Indebitamenti				
Altre Entrate	120.000,00	120.000,00	120.000,00	
TOTALE ENTRATE SPECIFICHE	895.622,33	898.929,26	905.777,32	
ENTRATE DA SERV.PUBBLICI				
ENTRATE DA RISORSE GEN.				
Distribuzione Risorse Generali	0,00	0,00	8.347,09	
TOTALE ENTRATE GENERALI	0,00	0,00	8.347,09	
TOTALE ENTRATE	895.622,33	898.929,26	914.124,41	

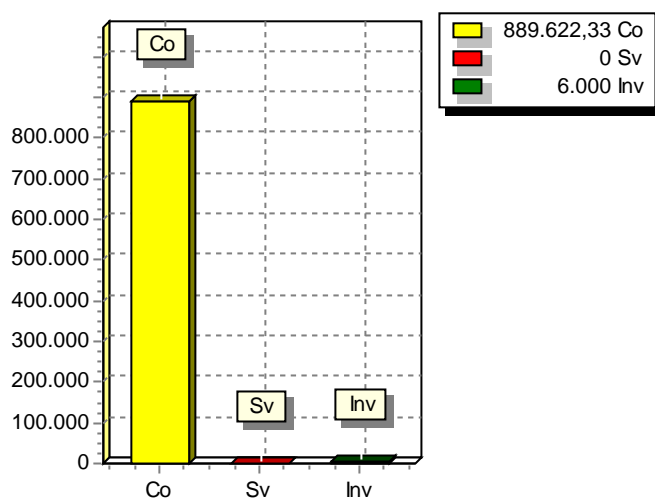
**3.6 - SPESA PREVISTA PER LA REALIZZAZIONE DEL PROGRAMMA N°2
SEGRETERIA GENERALE**

ANNO	SPESA CORRENTE				SPESE DI INVESTIMENTO		TOTALE (a + b + c)	Variazione % sul totale delle spese finali (Tit.I e II)
	CONSOLIDATA		DI SVILUPPO					
	Entità (a)	% sul totale	Entità (b)	% sul totale	Entità (c)	% sul totale		
2015	889.622,33	99,33	0,00	0,00	6.000,00	0,67	895.622,33	0,00
2016	894.429,26	99,50	0,00	0,00	4.500,00	0,50	898.929,26	0,00
2017	909.624,41	99,51	0,00	0,00	4.500,00	0,49	914.124,41	0,00

RISORSE 2015



IMPIEGHI 2015



3.7 - DESCRIZIONE PROGETTO N° 1 DI CUI AL PROGRAMMA N° 2

DENOMINAZIONE	SEGRETERIA GENERALE
RESPONSABILE DEL PROGETTO	GREZZO AURORA

3.7.1 - DESCRIZIONE DEL PROGETTO

3.4.1.- Descrizione del programma:

IL PROGRAMMA TENDE A SODDISFARE L'ESIGENZA DI SPESA DEL SEGUENTE SERVIZIO: - SEGRETERIA GENERALE - CHE COMPRENDE GLI INTERVENTI APPRESSO ELENCATI:

PERSONALE: INTERVENTO 01:

RETRIBUZIONE ED ONERI PERSONALE DIPENDENTE - DIRITTI DI ROGITO ED ONERI - INDENNITA' DI RISULTATO AL SEGRETARIO COMUNALE - COMPENSO INCENTIVANTE E STRAORDINARIO AL PERSONALE - FONDO AMMODERNAMENTO E MIGLIORAMENTO SERVIZI L.R. 41/96 ART.16 -

ONERI ASSICURATIVI PERSONALE LAVORI L.S.U. - INDENNITA' DI POSIZIONE E RISULTATO AI RESPONSABILI DEI SERVIZI- INTEGRAZIONE SALARIALE STRAORDINARIO PERSONALE L.S.U. E PUBBLICA UTILITA', PERSONALE FONDO NAZIONALE.

ACQUISTO DI BENI INTERVENTO 02:

ACQUISTO DI LIBRI, STAMPATI, CANCELLERIA COMBUSTIBILE PER RISCALDAMENTO, MATERIALE DI PULIZIA, CARBURANTE PER I MEZZI MANUTENZIONE ORDINARIA BENI MOBILI ED ATTREZZATURE, SPESE UFFICIO EUROPA, CELEBRAZIONI DEL 150°

PRESTAZIONI DI SERVIZI INTERVENTO 03:

INDENNITA' DI MISSIONE, PUBBLICHE RELAZIONI- ATTIVITA' GEMELLAGGIO, ORGANIZZAZIONE CONCORSI POSTI VACANTI IN ORGANICO - FORMAZIONE E AGGIORNAMENTO DEL SEGRETEARIO COMUNALE,- FORMAZIONE E QUALIFICAZIONE DEL PERSONALE - INIZIATIVE CON L'UNIONE EUROPEA - COLLABORAZIONI ESTERNE DI ALTO CONTENUTO PROFESSIONALE - MIGLIORAMENTO SICUREZZA E SALUTE DEI LAVORATORI DIPENDENTI - MANUTENZIONE BENI MOBILI ED ATTREZZATURE UFFICI - POSTA, TELEFONO - ENERGIA ELETTRICA - ABBONAMENTO SERVIZI TELEMATICI - SPESE SISTEMA TELEFONICO VODAFON RETE CHIUSA - GESTIONE SITO INTERNET, GESTIONE AUTOVETTURE - SPESE CONTRATTI - LITI - ORGANIZZAZIONI DI CONGRESSI CONVEGNI, CELEBRAZIONE DEL 150° ECC.-

TRASFERIMENTI INTERVENTO 05:

CONTRIBUTI ASSOCIATIVI ALL'ANCI E DIRITTI DI SEGRETERIA DI SPETTANZA DELL'AGENZIA ALBO SEGRETARI E CONTRIBUTO A FAVORE DELLA STESSA AGENZIA.

IMPOSTE E TASSE INTERVENTO 07:

TASSE DI REGISTRO SU FITTI PASSIVI - IRAP SU RETRIBUZIONE PERSONALE, TASSE DI POSSESSO.

ONERI STRAORDINARI DELLA GESTIONE CORRENTE INTERVENTO 08:

ONERI STRAORDINARI DIVERSI.

segue 3.7.1 - DESCRIZIONE DEL PROGETTO

3.7.2 - MOTIVAZIONE DELLE SCELTE

3.4.2. - Motivazione delle scelte:

LE RISORSE DESTINATE A QUESTO PROGRAMMA TENDONO A REALIZZARE LE NECESSITA' DI SPESA RELATIVA AL SERVIZIO INDICATO NEL PRECEDENTE PUNTO ED ENTRO I LIMITI DELLE RISORSE ASSEGNATE.

3.7.3 - FINALITA' DA CONSEGUIRE

3.4.3 - Finalita' da conseguire:

LE SCELTE DI BILANCIO TENDONO A SODDISFARE LE ESIGENZE DEL CITTADINO NEL CAMPO DEL SERVIZIO GIA' SPECIFICATO NELLA DESCRIZIONE DEL PROGRAMMA.

- 3.4.3.1- INVESTIMENTI: IL PROGRAMMA PREVEDE L'ACQUISTO DI MACCHINE ED ATTREZZATURE PER I SERVIZI GENERALI.
- 3.4.3.2- EROGAZIONE DI SERVIZI DI CONSUMO: NON ESISTONO NEL PROGRAMMA SERVIZI DA EROGARE CON PROVENTI SPECIFICI.

3.7.3.1 - INVESTIMENTO

3.7.3.2 - EROGAZIONE DI SERVIZI DI CONSUMO

3.7.4 - RISORSE UMANE DA IMPIEGARE

3.4.4 - Risorse umane da impiegare -

PER LA REALIZZAZIONE DEL PROGRAMMA IL RESPONSABILE DEL SERVIZIO SI AVVALE DEL SEGUENTE PERSONALE:

GREZZO AURORA - NICITA SANTA FRANCESCA - SAVOCA SANTI - DEODATO ROSA MARIA - FRANZONE NATALE - BRIGUGLIO ALESSANDRO - BRIGUGLIO ANTONINA - ARRIGO ANGELA - MIRENDA ELENA - CHIARAVALLE FAVA GIUSEPPA - SIDDI RUGGERO - CASPANELLO ANGELICA, BRANCA CARMELO.

3.7.5 - RISORSE STRUMENTALI DA IMPIEGARE

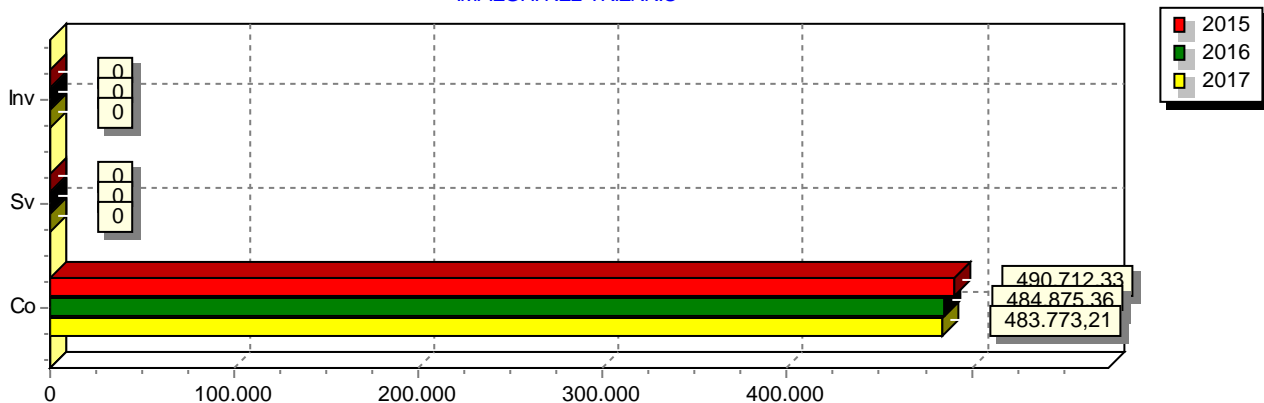
3.4.5 - Risorse strumentali da utilizzare:

segue 3.7.5 - RISORSE STRUMENTALI DA IMPIEGARE
LE RISORSE STRUMENTALI IMPIEGATE SONO QUELLE ATTUALMENTE IN DOTAZIONE AL SERVIZIO ED ELENcate IN MODO ANALITICO NELL'INVENTARIO DEL COMUNE.

3.8 - SPESA PREVISTA PER LA REALIZZAZIONE DEL PROGETTO N° 1 DI CUI AL PROGRAMMA N° 2

ANNO	SPESA CORRENTE				SPESE DI INVESTIMENTO		TOTALE (a + b + c)	Variazione % sul totale delle spese finali (Tit.I e II)
	CONSOLIDATA		DI SVILUPPO					
	Entità (a)	% sul totale	Entità (b)	% sul totale	Entità (c)	% sul totale		
2015	490.712,33	100,00	0,00	0,00	0,00		490.712,33	6,95
2016	484.875,36	100,00	0,00	0,00	0,00	0,00	484.875,36	7,46
2017	483.773,21	100,00	0,00	0,00	0,00	0,00	483.773,21	7,40

IMPIEGHI NEL TRIENNIO



3.7 - DESCRIZIONE PROGETTO N° 2 DI CUI AL PROGRAMMA N° 2

DENOMINAZIONE	SEGRETERIA GEJNERALE
RESPONSABILE DEL PROGETTO	NICITA SANTA FRANCESCA

3.7.1 - DESCRIZIONE DEL PROGETTO

3.7.2 - MOTIVAZIONE DELLE SCELTE

3.7.3 - FINALITA' DA CONSEGUIRE

3.7.3.1 - INVESTIMENTO

segue 3.7.3 - FINALITA' DA CONSEGUIRE

segue 3.7.3.1 - INVESTIMENTO

3.7.3.2 - EROGAZIONE DI SERVIZI DI CONSUMO

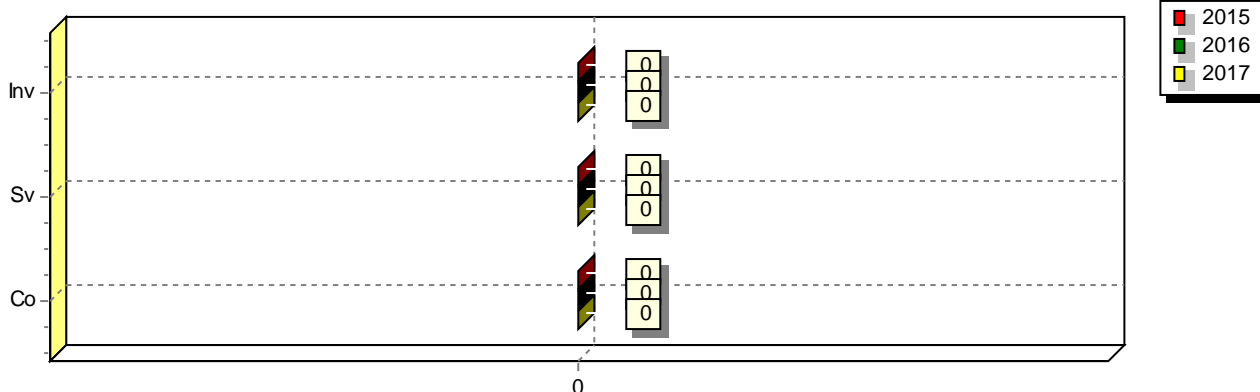
3.7.4 - RISORSE UMANE DA IMPIEGARE

3.7.5 - RISORSE STRUMENTALI DA IMPIEGARE

**3.8 - SPESA PREVISTA PER LA REALIZZAZIONE DEL PROGETTO N° 2
DI CUI AL PROGRAMMA N° 2**

ANNO	SPESA CORRENTE				SPESE DI INVESTIMENTO		TOTALE (a + b + c)	Variazione % sul totale delle spese finali (Tit.I e II)
	CONSOLIDATA		DI SVILUPPO					
	Entità (a)	% sul totale	Entità (b)	% sul totale	Entità (c)	% sul totale		
2015	0,00	0,00	0,00	0,00	0,00		0,00	0,00
2016	0,00	0,00	0,00	0,00	0,00	0,00	0,00	0,00
2017	0,00	0,00	0,00	0,00	0,00	0,00	0,00	0,00

IMPIEGHI NEL TRIENNIO



3.7 - DESCRIZIONE PROGETTO N° 3 DI CUI AL PROGRAMMA N° 2

DENOMINAZIONE	SEGRETERIA GENERALE
RESPONSABILE DEL PROGETTO	SAVOCA SANTI

3.7.1 - DESCRIZIONE DEL PROGETTO

3.7.2 - MOTIVAZIONE DELLE SCELTE

3.7.3 - FINALITA' DA CONSEGUIRE

3.7.3.1 - INVESTIMENTO

3.7.3.2 - EROGAZIONE DI SERVIZI DI CONSUMO

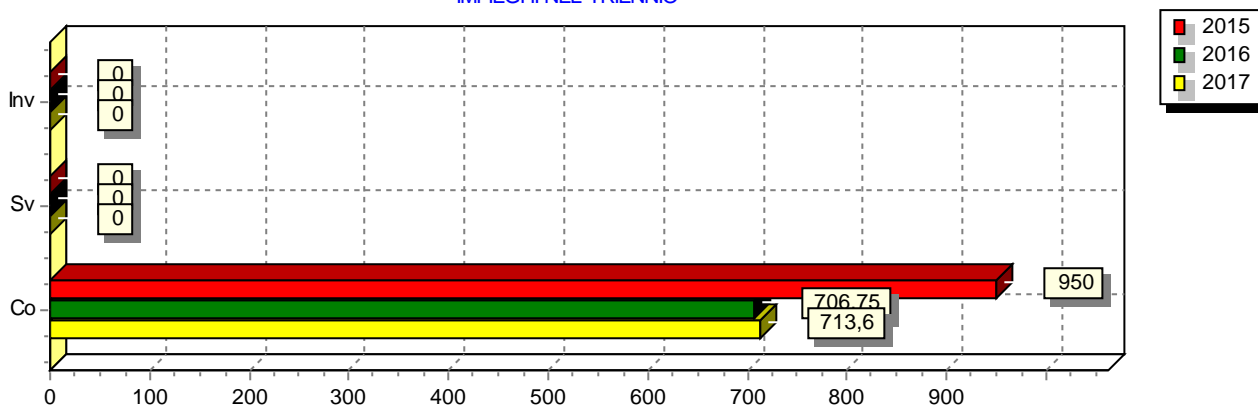
3.7.4 - RISORSE UMANE DA IMPIEGARE

3.7.5 - RISORSE STRUMENTALI DA IMPIEGARE

**3.8 - SPESA PREVISTA PER LA REALIZZAZIONE DEL PROGETTO N° 3
DI CUI AL PROGRAMMA N° 2**

ANNO	SPESA CORRENTE				SPESE DI INVESTIMENTO		TOTALE (a + b + c)	Variazione % sul totale delle spese finali (Tit.I e II)
	CONSOLIDATA		DI SVILUPPO					
	Entità (a)	% sul totale	Entità (b)	% sul totale	Entità (c)	% sul totale		
2015	950,00	100,00	0,00	0,00	0,00		950,00	0,01
2016	706,75	100,00	0,00	0,00	0,00	0,00	706,75	0,01
2017	713,60	100,00	0,00	0,00	0,00	0,00	713,60	0,01

IMPIEGHI NEL TRIENNIO



3.7 - DESCRIZIONE PROGETTO N° 4 DI CUI AL PROGRAMMA N° 2

DENOMINAZIONE	SEGRETERIA GENERALE
RESPONSABILE DEL PROGETTO	PUGLISI DOMENICA

3.7.1 - DESCRIZIONE DEL PROGETTO

3.7.2 - MOTIVAZIONE DELLE SCELTE

3.7.3 - FINALITA' DA CONSEGUIRE

3.7.3.1 - INVESTIMENTO

3.7.3.2 - EROGAZIONE DI SERVIZI DI CONSUMO

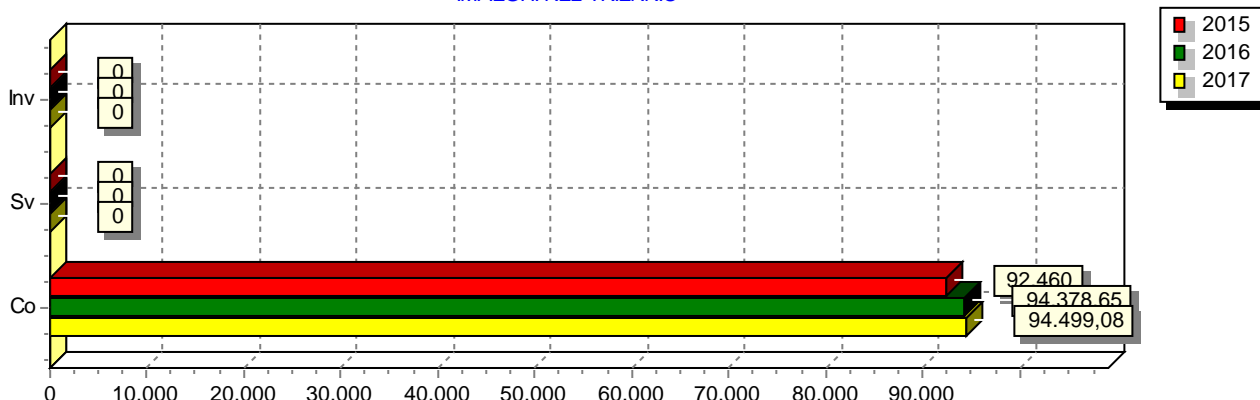
3.7.4 - RISORSE UMANE DA IMPIEGARE

3.7.5 - RISORSE STRUMENTALI DA IMPIEGARE

**3.8 - SPESA PREVISTA PER LA REALIZZAZIONE DEL PROGETTO N° 4
DI CUI AL PROGRAMMA N° 2**

ANNO	SPESA CORRENTE				SPESE DI INVESTIMENTO		TOTALE (a + b + c)	Variazione % sul totale delle spese finali (Tit.I e II)
	CONSOLIDATA		DI SVILUPPO					
	Entità (a)	% sul totale	Entità (b)	% sul totale	Entità (c)	% sul totale		
2015	92.460,00	100,00	0,00	0,00	0,00		92.460,00	1,31
2016	94.378,65	100,00	0,00	0,00	0,00	0,00	94.378,65	1,45
2017	94.499,08	100,00	0,00	0,00	0,00	0,00	94.499,08	1,45

IMPIEGHI NEL TRIENNIO



3.7 - DESCRIZIONE PROGETTO N° 5 DI CUI AL PROGRAMMA N° 2

DENOMINAZIONE	SEGRETERIA GENERALE
RESPONSABILE DEL PROGETTO	FRANZONE NATALE

3.7.1 - DESCRIZIONE DEL PROGETTO

3.7.2 - MOTIVAZIONE DELLE SCELTE

3.7.3 - FINALITA' DA CONSEGUIRE

segue 3.7.3 - FINALITA' DA CONSEGUIRE

3.7.3.1 - INVESTIMENTO

3.7.3.2 - EROGAZIONE DI SERVIZI DI CONSUMO

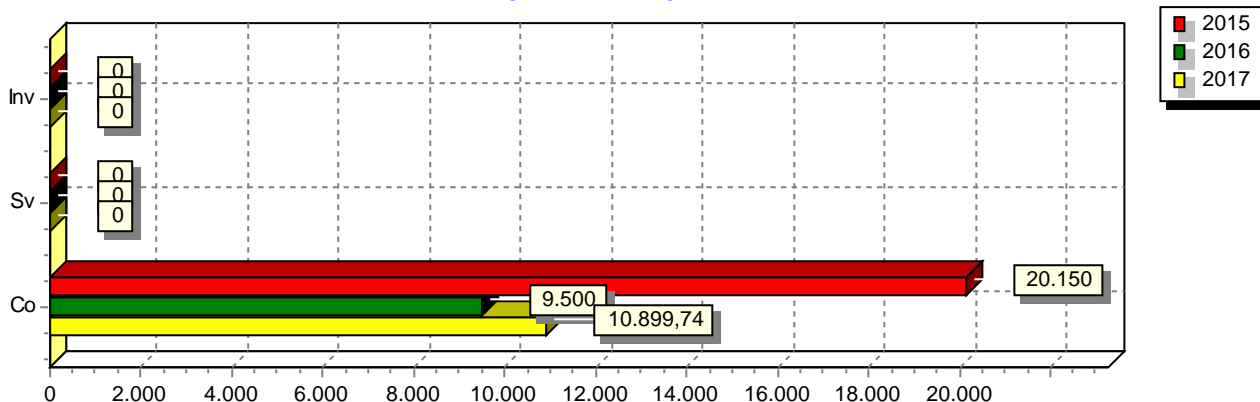
3.7.4 - RISORSE UMANE DA IMPIEGARE

3.7.5 - RISORSE STRUMENTALI DA IMPIEGARE

**3.8 - SPESA PREVISTA PER LA REALIZZAZIONE DEL PROGETTO N° 5
DI CUI AL PROGRAMMA N° 2**

ANNO	SPESA CORRENTE				SPESE DI INVESTIMENTO		TOTALE (a + b + c)	Variazione % sul totale delle spese finali (Tit.I e II)
	CONSOLIDATA		DI SVILUPPO					
	Entità (a)	% sul totale	Entità (b)	% sul totale	Entità (c)	% sul totale		
2015	20.150,00	100,00	0,00	0,00	0,00		20.150,00	0,29
2016	9.500,00	100,00	0,00	0,00	0,00	0,00	9.500,00	0,15
2017	10.899,74	100,00	0,00	0,00	0,00	0,00	10.899,74	0,17

IMPIEGHI NEL TRIENNIO



3.7 - DESCRIZIONE PROGETTO N° 6 DI CUI AL PROGRAMMA N° 2

DENOMINAZIONE	SEGRETERIA GENERALE
RESPONSABILE DEL PROGETTO	BRIGUGLIO ALESSANDRO

3.7.1 - DESCRIZIONE DEL PROGETTO

3.7.2 - MOTIVAZIONE DELLE SCELTE

3.7.3 - FINALITA' DA CONSEGUIRE

3.7.3.1 - INVESTIMENTO

3.7.3.2 - EROGAZIONE DI SERVIZI DI CONSUMO

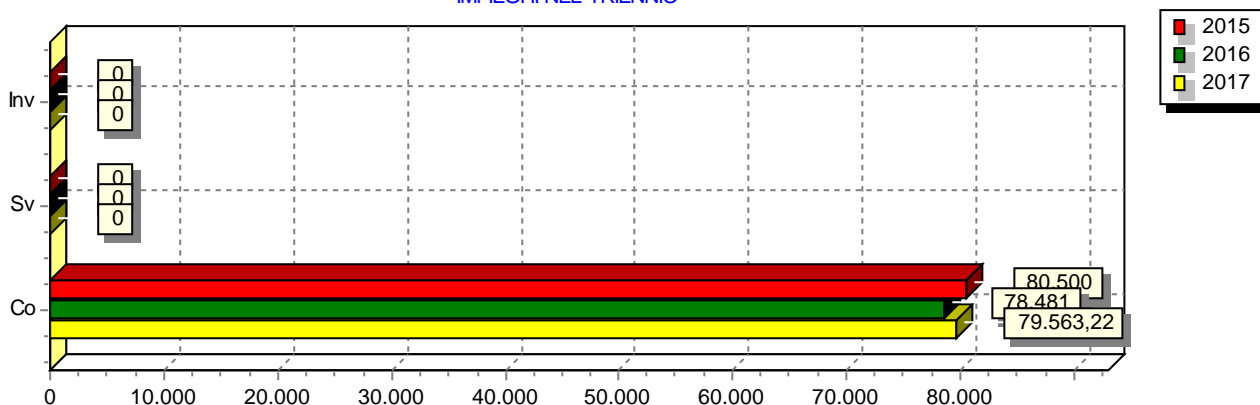
3.7.4 - RISORSE UMANE DA IMPIEGARE

3.7.5 - RISORSE STRUMENTALI DA IMPIEGARE

**3.8 - SPESA PREVISTA PER LA REALIZZAZIONE DEL PROGETTO N° 6
DI CUI AL PROGRAMMA N° 2**

ANNO	SPESA CORRENTE				SPESE DI INVESTIMENTO		TOTALE (a + b + c)	Variazione % sul totale delle spese finali (Tit.I e II)
	CONSOLIDATA		DI SVILUPPO					
	Entità (a)	% sul totale	Entità (b)	% sul totale	Entità (c)	% sul totale		
2015	80.500,00	100,00	0,00	0,00	0,00		80.500,00	1,14
2016	78.481,00	100,00	0,00	0,00	0,00	0,00	78.481,00	1,21
2017	79.563,22	100,00	0,00	0,00	0,00	0,00	79.563,22	1,22

IMPIEGHI NEL TRIENNIO



3.7 - DESCRIZIONE PROGETTO N° 7 DI CUI AL PROGRAMMA N° 2

DENOMINAZIONE	SEGRETERIA GENERALE
RESPONSABILE DEL PROGETTO	BRIGUGLIO ANTONINA

3.7.1 - DESCRIZIONE DEL PROGETTO

3.7.2 - MOTIVAZIONE DELLE SCELTE

3.7.3 - FINALITA' DA CONSEGUIRE

3.7.3.1 - INVESTIMENTO

3.7.3.2 - EROGAZIONE DI SERVIZI DI CONSUMO

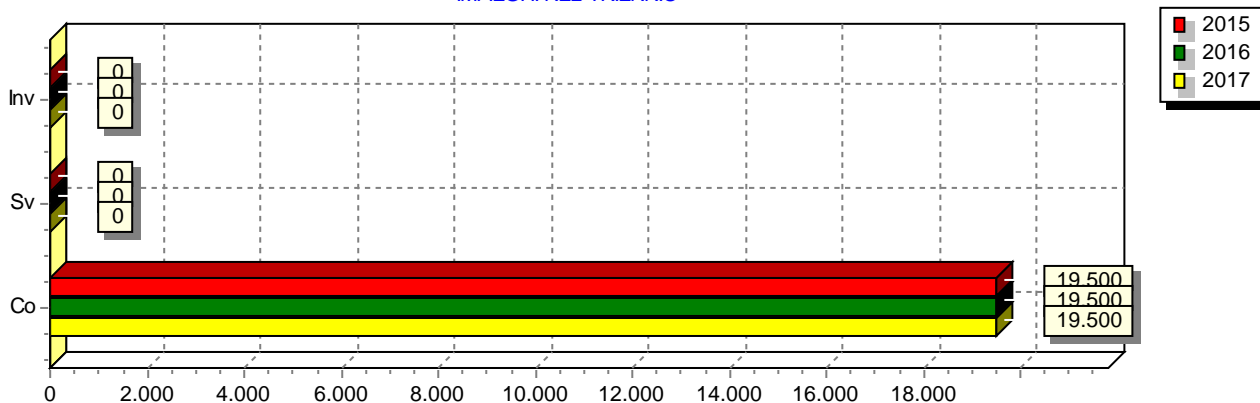
3.7.4 - RISORSE UMANE DA IMPIEGARE

3.7.5 - RISORSE STRUMENTALI DA IMPIEGARE

**3.8 - SPESA PREVISTA PER LA REALIZZAZIONE DEL PROGETTO N° 7
DI CUI AL PROGRAMMA N° 2**

ANNO	SPESA CORRENTE				SPESE DI INVESTIMENTO		TOTALE (a + b + c)	Variazione % sul totale delle spese finali (Tit.I e II)
	CONSOLIDATA		DI SVILUPPO					
	Entità (a)	% sul totale	Entità (b)	% sul totale	Entità (c)	% sul totale		
2015	19.500,00	100,00	0,00	0,00	0,00		19.500,00	0,28
2016	19.500,00	100,00	0,00	0,00	0,00	0,00	19.500,00	0,30
2017	19.500,00	100,00	0,00	0,00	0,00	0,00	19.500,00	0,30

IMPIEGHI NEL TRIENNIO



3.7 - DESCRIZIONE PROGETTO N° 8 DI CUI AL PROGRAMMA N° 2

DENOMINAZIONE	SEGRETERIA GENERALE
RESPONSABILE DEL PROGETTO	ARRIGO ANGELA

3.7.1 - DESCRIZIONE DEL PROGETTO

3.7.2 - MOTIVAZIONE DELLE SCELTE

3.7.3 - FINALITA' DA CONSEGUIRE

segue 3.7.3 - FINALITA' DA CONSEGUIRE

3.7.3.1 - INVESTIMENTO

3.7.3.2 - EROGAZIONE DI SERVIZI DI CONSUMO

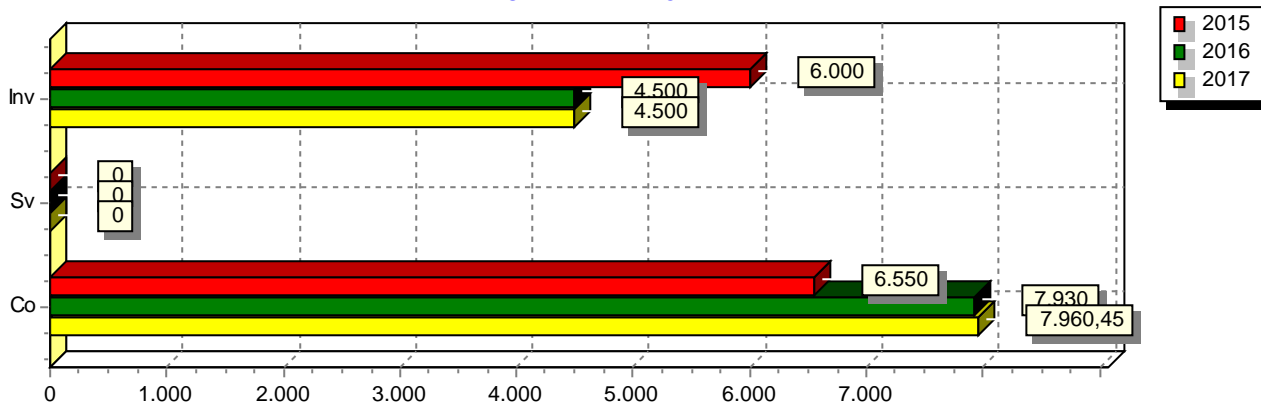
3.7.4 - RISORSE UMANE DA IMPIEGARE

3.7.5 - RISORSE STRUMENTALI DA IMPIEGARE

**3.8 - SPESA PREVISTA PER LA REALIZZAZIONE DEL PROGETTO N° 8
DI CUI AL PROGRAMMA N° 2**

ANNO	SPESA CORRENTE				SPESE DI INVESTIMENTO		TOTALE (a + b + c)	Variazione % sul totale delle spese finali (Tit.I e II)
	CONSOLIDATA		DI SVILUPPO					
	Entità (a)	% sul totale	Entità (b)	% sul totale	Entità (c)	% sul totale		
2015	6.550,00	52,19	0,00	0,00	6.000,00		12.550,00	0,18
2016	7.930,00	63,80	0,00	0,00	4.500,00	36,20	12.430,00	0,19
2017	7.960,45	63,89	0,00	0,00	4.500,00	36,11	12.460,45	0,19

IMPIEGHI NEL TRIENNIO



3.7 - DESCRIZIONE PROGETTO N° 9 DI CUI AL PROGRAMMA N° 2

DENOMINAZIONE	SEGRETERIA GENERALE
RESPONSABILE DEL PROGETTO	DI BELLA NUNZIO

3.7.1 - DESCRIZIONE DEL PROGETTO

3.7.2 - MOTIVAZIONE DELLE SCELTE

3.7.3 - FINALITA' DA CONSEGUIRE

3.7.3.1 - INVESTIMENTO

3.7.3.2 - EROGAZIONE DI SERVIZI DI CONSUMO

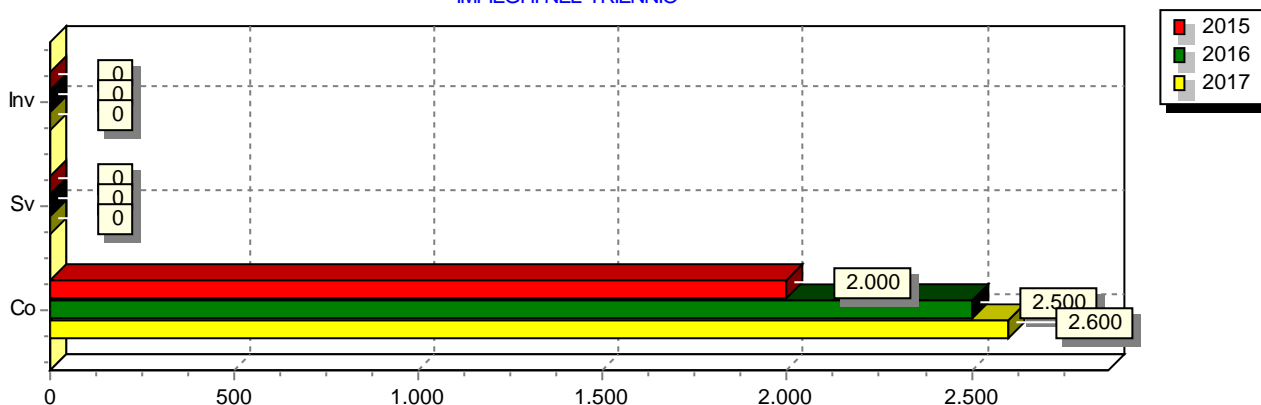
3.7.4 - RISORSE UMANE DA IMPIEGARE

3.7.5 - RISORSE STRUMENTALI DA IMPIEGARE

**3.8 - SPESA PREVISTA PER LA REALIZZAZIONE DEL PROGETTO N° 9
DI CUI AL PROGRAMMA N° 2**

ANNO	SPESA CORRENTE				SPESE DI INVESTIMENTO		TOTALE (a + b + c)	Variazione % sul totale delle spese finali (Tit.I e II)
	CONSOLIDATA		DI SVILUPPO					
	Entità (a)	% sul totale	Entità (b)	% sul totale	Entità (c)	% sul totale		
2015	2.000,00	100,00	0,00	0,00	0,00		2.000,00	0,03
2016	2.500,00	100,00	0,00	0,00	0,00	0,00	2.500,00	0,04
2017	2.600,00	100,00	0,00	0,00	0,00	0,00	2.600,00	0,04

IMPIEGHI NEL TRIENNIO



3.7 - DESCRIZIONE PROGETTO N° 10 DI CUI AL PROGRAMMA N° 2

DENOMINAZIONE	SEGRETERIA GENERALE
RESPONSABILE DEL PROGETTO	RIGANO ROSSELLA

3.7.1 - DESCRIZIONE DEL PROGETTO

3.7.2 - MOTIVAZIONE DELLE SCELTE

3.7.3 - FINALITA' DA CONSEGUIRE

3.7.3.1 - INVESTIMENTO

3.7.3.2 - EROGAZIONE DI SERVIZI DI CONSUMO

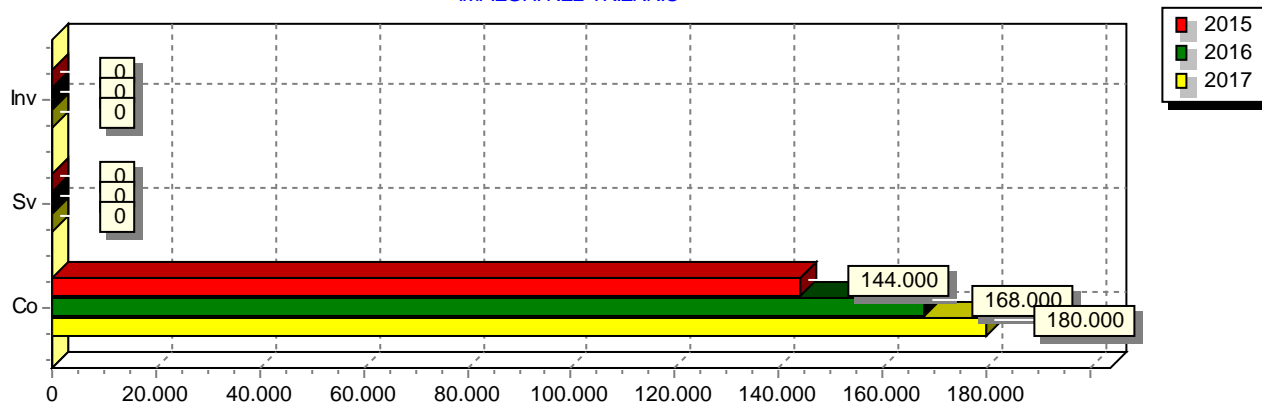
3.7.4 - RISORSE UMANE DA IMPIEGARE

3.7.5 - RISORSE STRUMENTALI DA IMPIEGARE

**3.8 - SPESA PREVISTA PER LA REALIZZAZIONE DEL PROGETTO N° 10
DI CUI AL PROGRAMMA N° 2**

ANNO	SPESA CORRENTE				SPESE DI INVESTIMENTO		TOTALE (a + b + c)	Variazione % sul totale delle spese finali (Tit.I e II)
	CONSOLIDATA		DI SVILUPPO					
	Entità (a)	% sul totale	Entità (b)	% sul totale	Entità (c)	% sul totale		
2015	144.000,00	100,00	0,00	0,00	0,00		144.000,00	2,04
2016	168.000,00	100,00	0,00	0,00	0,00	0,00	168.000,00	2,58
2017	180.000,00	100,00	0,00	0,00	0,00	0,00	180.000,00	2,75

IMPIEGHI NEL TRIENNIO



3.7 - DESCRIZIONE PROGETTO N° 11 DI CUI AL PROGRAMMA N° 2

DENOMINAZIONE	SEGRETERIA GENERALE
RESPONSABILE DEL PROGETTO	CHIARAVALLE FAVA GIUSEPPA

3.7.1 - DESCRIZIONE DEL PROGETTO

3.7.2 - MOTIVAZIONE DELLE SCELTE

3.7.3 - FINALITA' DA CONSEGUIRE

segue 3.7.3 - FINALITA' DA CONSEGUIRE

3.7.3.1 - INVESTIMENTO

3.7.3.2 - EROGAZIONE DI SERVIZI DI CONSUMO

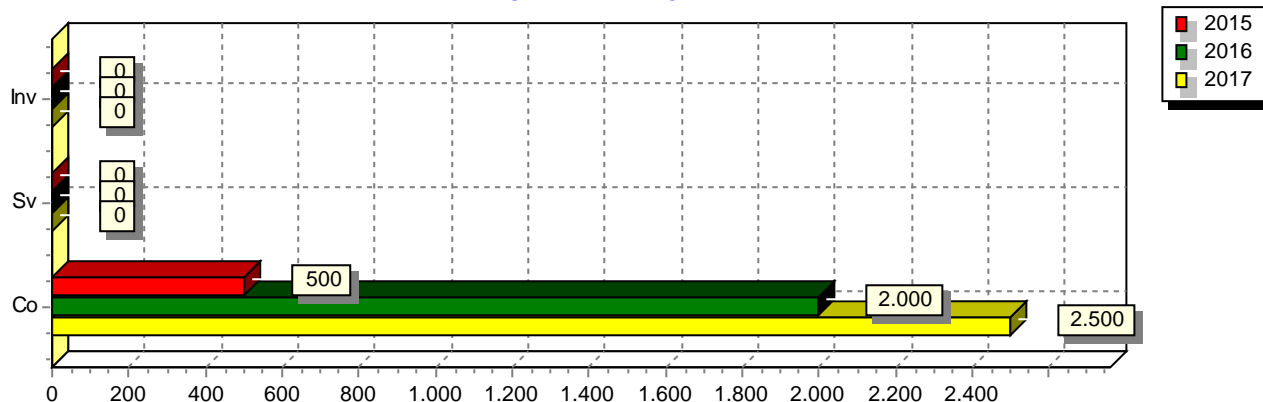
3.7.4 - RISORSE UMANE DA IMPIEGARE

3.7.5 - RISORSE STRUMENTALI DA IMPIEGARE

**3.8 - SPESA PREVISTA PER LA REALIZZAZIONE DEL PROGETTO N° 11
DI CUI AL PROGRAMMA N° 2**

ANNO	SPESA CORRENTE				SPESE DI INVESTIMENTO		TOTALE (a + b + c)	Variazione % sul totale delle spese finali (Tit.I e II)
	CONSOLIDATA		DI SVILUPPO					
	Entità (a)	% sul totale	Entità (b)	% sul totale	Entità (c)	% sul totale		
2015	500,00	100,00	0,00	0,00	0,00		500,00	0,01
2016	2.000,00	100,00	0,00	0,00	0,00	0,00	2.000,00	0,03
2017	2.500,00	100,00	0,00	0,00	0,00	0,00	2.500,00	0,04

IMPIEGHI NEL TRIENNIO



3.7 - DESCRIZIONE PROGETTO N° 12 DI CUI AL PROGRAMMA N° 2

DENOMINAZIONE	SEGRETERIA GENERALE
RESPONSABILE DEL PROGETTO	CASPANELLO ANGELICA

3.7.1 - DESCRIZIONE DEL PROGETTO

3.7.2 - MOTIVAZIONE DELLE SCELTE

3.7.3 - FINALITA' DA CONSEGUIRE

3.7.3.1 - INVESTIMENTO

3.7.3.2 - EROGAZIONE DI SERVIZI DI CONSUMO

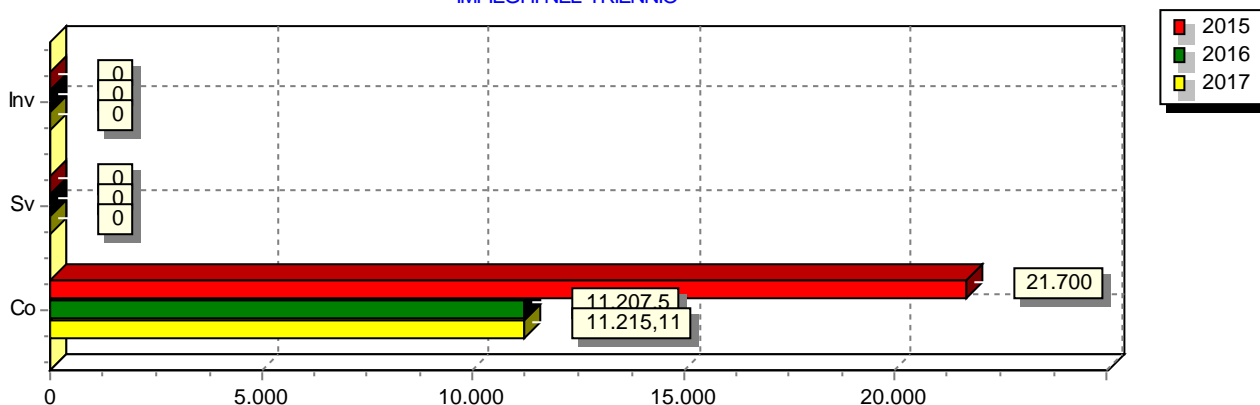
3.7.4 - RISORSE UMANE DA IMPIEGARE

3.7.5 - RISORSE STRUMENTALI DA IMPIEGARE

**3.8 - SPESA PREVISTA PER LA REALIZZAZIONE DEL PROGETTO N° 12
DI CUI AL PROGRAMMA N° 2**

ANNO	SPESA CORRENTE				SPESE DI INVESTIMENTO		TOTALE (a + b + c)	Variazione % sul totale delle spese finali (Tit.I e II)
	CONSOLIDATA		DI SVILUPPO					
	Entità (a)	% sul totale	Entità (b)	% sul totale	Entità (c)	% sul totale		
2015	21.700,00	100,00	0,00	0,00	0,00		21.700,00	0,31
2016	11.207,50	100,00	0,00	0,00	0,00	0,00	11.207,50	0,17
2017	11.215,11	100,00	0,00	0,00	0,00	0,00	11.215,11	0,17

IMPIEGHI NEL TRIENNIO



3.7 - DESCRIZIONE PROGETTO N° 13 DI CUI AL PROGRAMMA N° 2

DENOMINAZIONE	SEGRETERIA GENERALE
RESPONSABILE DEL PROGETTO	SIDDI RUGGERO

3.7.1 - DESCRIZIONE DEL PROGETTO

3.7.2 - MOTIVAZIONE DELLE SCELTE

3.7.3 - FINALITA' DA CONSEGUIRE

3.7.3.1 - INVESTIMENTO

3.7.3.2 - EROGAZIONE DI SERVIZI DI CONSUMO

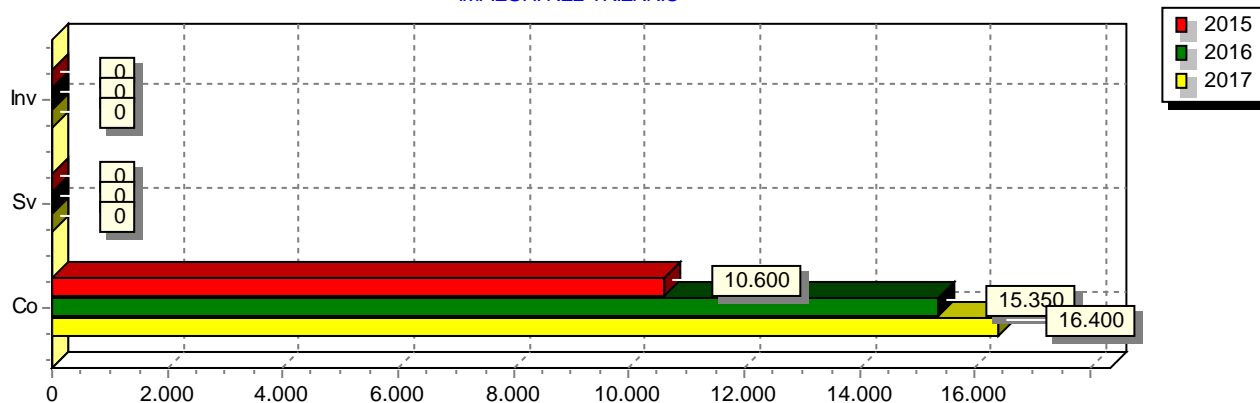
3.7.4 - RISORSE UMANE DA IMPIEGARE

3.7.5 - RISORSE STRUMENTALI DA IMPIEGARE

**3.8 - SPESA PREVISTA PER LA REALIZZAZIONE DEL PROGETTO N° 13
DI CUI AL PROGRAMMA N° 2**

ANNO	SPESA CORRENTE				SPESE DI INVESTIMENTO		TOTALE (a + b + c)	Variazione % sul totale delle spese finali (Tit.I e II)
	CONSOLIDATA		DI SVILUPPO					
	Entità (a)	% sul totale	Entità (b)	% sul totale	Entità (c)	% sul totale		
2015	10.600,00	100,00	0,00	0,00	0,00		10.600,00	0,15
2016	15.350,00	100,00	0,00	0,00	0,00	0,00	15.350,00	0,24
2017	16.400,00	100,00	0,00	0,00	0,00	0,00	16.400,00	0,25

IMPIEGHI NEL TRIENNIO



3.4 - PROGRAMMA N° 3 GESTIONE FINANZIARIA E PROVVED.

N° EVENTUALI PROGETTI NEL PROGRAMMA	7
RESPONSABILE DEL PROGRAMMA	SCALA LUCIANO

3.4.1 - DESCRIZIONE DEL PROGRAMMA

3.4.1 - Descrizione del programma:

IL PROGRAMMA TENDE A SODDISFARE L'ESIGENZA DI SPESA DEI SEGUENTI SERVIZI :

- GESTIONE ECONOMICO FINANZIARIA - ENTRATE TRIBUTARIE E SERVIZI FISCALI - CHE COMPRENDONO GLI INTERVENTI APPRESSO ELENcate.

PERSONALE INTERVENTO 01:

Retribuzioni ed oneri al personale

PRESTAZIONI DI SERVIZI INTERVENTO 03:

Formazione e aggiornamento del personale - Indennità di missione, spese servizio di tesoreria, spese per la riscossione di tributi e imposte e tasse.

TRASFERIMENTI INTERVENTO 05:

Addizionale TARI da trasferire all'Amministrazione Provinciale.

INTERESSI PASSIVI E ONERI FINANZIARI DIVERSI

Interessi sul mutuo D.L. 35/2014 e su anticipazioni concesse dalla Regione.

IMPOSTE E TASSE INTERVENTO 07:

Imposta regionale sulle attività produttive personale di ruolo e non di ruolo - Iva da versare sui servizi commerciali.

ONERI STRAORDINARI DELLA GESTIONE CORRENTE INTERVENTO 08:

Quote inesigibili - tributi non dovuti.

INVESTIMENTI INTERVENTO 05:

Acquisto di macchine, attrezzature e arredamenti per gli uffici finanziari.

TITOLO III^ SPESE PER RIMBORSO DI PRESTITI

Rimborso anticipazione di cassa - quote capitale su mutui in ammortamento.

3.4.2 - MOTIVAZIONE DELLE SCELTE

3.4.2. - Motivazione delle scelte:

LE RISORSE DESTINATE A QUESTO PROGRAMMA TENDONO A REALIZZARE LE NECESSITA' DI SPESA RELATIVE AI SERVIZI INDICATI NEL PRECEDENTE PUNTO ED ENTRO I LIMITI DELLE RISORSE ASSEGNATE.

segue 3.4.2 - MOTIVAZIONE DELLE SCELTE

3.4.3 - FINALITA' DA CONSEGUIRE

3.4.3 - Finalità da conseguire.

LE SCELTE DI BILANCIO TENDONO A SODDISFARE LE ESIGENZE DEL CITTADINO NEL CAMPO DEI SERVIZI GIA' SPECIFICATI NELLA DESCRIZIONE DEL PROGRAMMA

3.4.3.1 - INVESTIMENTI: IL PROGRAMMA PREVEDE SPESE DI INVESTIMENTO PER ATTREZZATURE INFORMATICHE ED ARREDAMENTI PER GLI UFFICI.

3.4.3.2 - EROGAZIONE DI SERVIZI DI CONSUMO: NON ESISTONO NEL PROGRAMMA SERVIZI DA EROGARE CON PROVENTI SPECIFICI.

3.4.3.1 - INVESTIMENTO

3.4.3.2 - EROGAZIONE DI SERVIZI DI CONSUMO

3.4.5 - Risorse strumentali da utilizzare:

LE RISORSE STRUMENTALI IMPIEGATE SONO QUELLE ATTUALMENTE IN DOTAZIONE AI SERVIZI ED ELENcate IN MODO ANALITICO NELL'INVENTARIO DEL COMUNE.

3.4.4 - RISORSE UMANE DA IMPIEGARE

3.4.4 - Risorse umane da impiegare:

PER LA REALIZZAZIONE DEL PROGRAMMA IL RESPONSABILE DEL SERVIZIO SI AVVALE DEL SEGUENTE PERSONALE:

GREZZO AURORA - FRANZONE NATALE - SAVOCA SANTI - PATANE' SANTI- INTERDONATO PIETRO - INFORMANTE LUISA - SCALA LUCIANO -

3.4.5 - RISORSE STRUMENTALI DA IMPIEGARE

3.4.6 - COERENZA CON I PIANI REGIONALI DI SETTORE

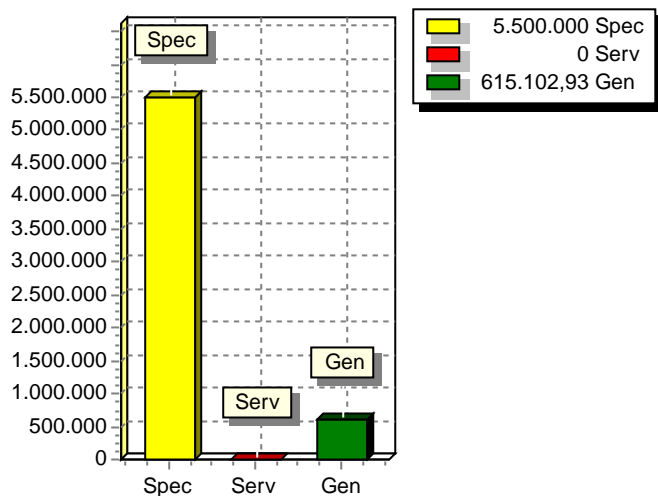
**3.5 - RISORSE CORRENTI ED IN CONTO CAPITALE PER LA RELIZZAZIONE DEL PROGRAMMA
N° 3 GESTIONE FINANZIARIA E PROVVED.**

ENTRATE	2015	2016	2017	Legge di finanziamento e articolo
ENTRATE SPECIFICHE				
Stato				
Regione	0,00	0,00	0,00	
Provincia				
Unione Europea				
Cassa DDPP				
Altri Indebitamenti				
Altre Entrate	5.500.000,00	5.000.000,00	5.000.000,00	
TOTALE ENTRATE SPECIFICHE	5.500.000,00	5.000.000,00	5.000.000,00	
ENTRATE DA SERV.PUBBLICI				
ENTRATE DA RISORSE GEN.				
Distribuzione Risorse Generali	615.102,93	657.316,82	670.685,94	
TOTALE ENTRATE GENERALI	615.102,93	657.316,82	670.685,94	
TOTALE ENTRATE	6.115.102,93	5.657.316,82	5.670.685,94	

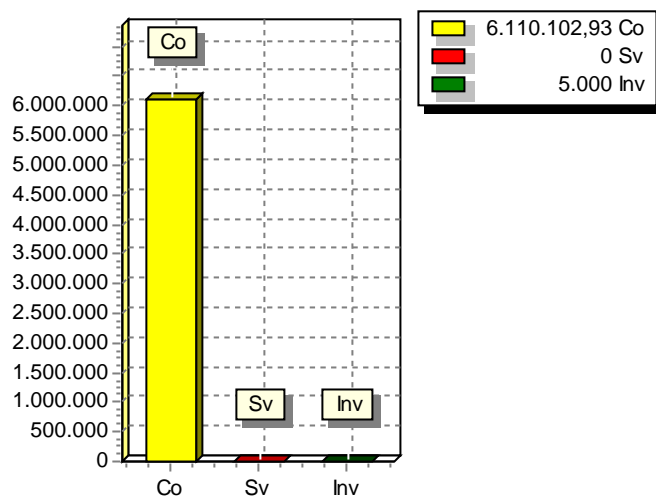
**3.6 - SPESA PREVISTA PER LA REALIZZAZIONE DEL PROGRAMMA N°3
GESTIONE FINANZIARIA E PROVVED.**

ANNO	SPESA CORRENTE				SPESE DI INVESTIMENTO		TOTALE (a + b + c)	Variazione % sul totale delle spese finali (Tit.I e II)
	CONSOLIDATA		DI SVILUPPO					
	Entità (a)	% sul totale	Entità (b)	% sul totale	Entità (c)	% sul totale		
2015	6.110.102,93	99,92	0,00	0,00	5.000,00	0,08	6.115.102,93	0,00
2016	5.653.316,82	99,93	0,00	0,00	4.000,00	0,07	5.657.316,82	0,00
2017	5.666.685,94	99,93	0,00	0,00	4.000,00	0,07	5.670.685,94	0,00

RISORSE 2015



IMPIEGHI 2015



3.7 - DESCRIZIONE PROGETTO N° 1	DI CUI AL PROGRAMMA N° 3
--	---------------------------------

DENOMINAZIONE	GESTIONE ECONOMICO FINANZIARIA
RESPONSABILE DEL PROGETTO	GREZZO AURORA

3.7.1 - DESCRIZIONE DEL PROGETTO

3.7.2 - MOTIVAZIONE DELLE SCELTE

<p>3.7.3 - FINALITA' DA CONSEGUIRE</p> <p style="margin-left: 40px;">3.7.3.1 - INVESTIMENTO</p> <p style="margin-left: 40px;">3.7.3.2 - EROGAZIONE DI SERVIZI DI CONSUMO</p>
--

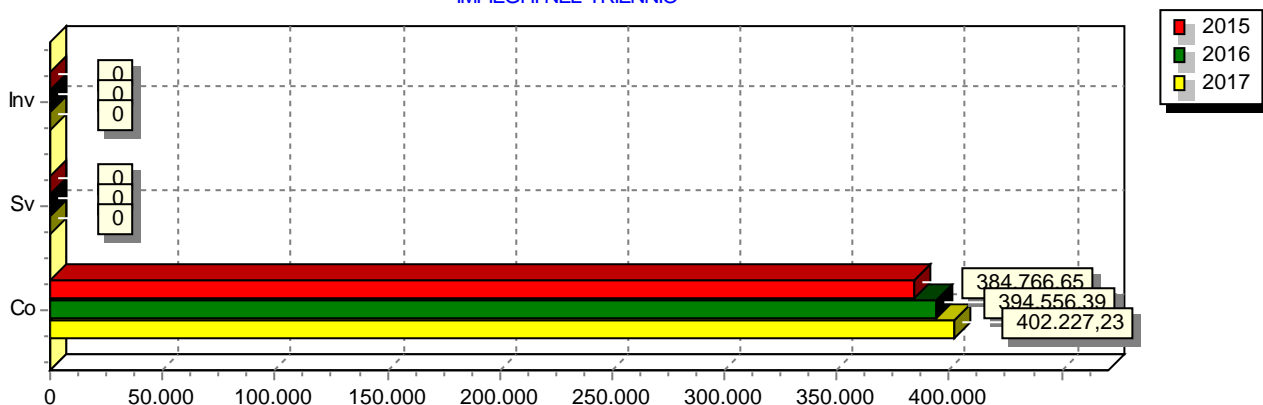
3.7.4 - RISORSE UMANE DA IMPIEGARE

3.7.5 - RISORSE STRUMENTALI DA IMPIEGARE
--

**3.8 - SPESA PREVISTA PER LA REALIZZAZIONE DEL PROGETTO N° 1
DI CUI AL PROGRAMMA N° 3**

ANNO	SPESA CORRENTE				SPESE DI INVESTIMENTO		TOTALE (a + b + c)	Variazione % sul totale delle spese finali (Tit.I e II)
	CONSOLIDATA		DI SVILUPPO					
	Entità (a)	% sul totale	Entità (b)	% sul totale	Entità (c)	% sul totale		
2015	384.766,65	100,00	0,00	0,00	0,00		384.766,65	5,45
2016	394.556,39	100,00	0,00	0,00	0,00	0,00	394.556,39	6,07
2017	402.227,23	100,00	0,00	0,00	0,00	0,00	402.227,23	6,15

IMPIEGHI NEL TRIENNIO



3.7 - DESCRIZIONE PROGETTO N° 2 DI CUI AL PROGRAMMA N° 3

DENOMINAZIONE	GESTIONE ECONOMICA FINANZIARIA
RESPONSABILE DEL PROGETTO	FRANZONE NATALE

3.7.1 - DESCRIZIONE DEL PROGETTO

3.7.2 - MOTIVAZIONE DELLE SCELTE

3.7.3 - FINALITA' DA CONSEGUIRE

3.7.3.1 - INVESTIMENTO

3.7.3.2 - EROGAZIONE DI SERVIZI DI CONSUMO

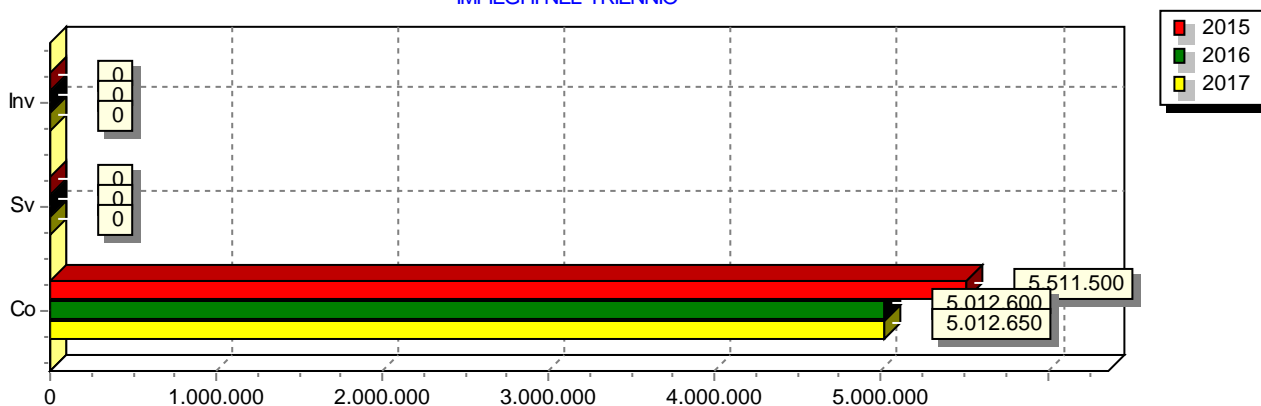
3.7.4 - RISORSE UMANE DA IMPIEGARE

3.7.5 - RISORSE STRUMENTALI DA IMPIEGARE

**3.8 - SPESA PREVISTA PER LA REALIZZAZIONE DEL PROGETTO N° 2
DI CUI AL PROGRAMMA N° 3**

ANNO	SPESA CORRENTE				SPESE DI INVESTIMENTO		TOTALE (a + b + c)	Variazione % sul totale delle spese finali (Tit.I e II)
	CONSOLIDATA		DI SVILUPPO					
	Entità (a)	% sul totale	Entità (b)	% sul totale	Entità (c)	% sul totale		
2015	5.511.500,00	100,00	0,00	0,00	0,00		5.511.500,00	78,04
2016	5.012.600,00	100,00	0,00	0,00	0,00	0,00	5.012.600,00	77,10
2017	5.012.650,00	100,00	0,00	0,00	0,00	0,00	5.012.650,00	76,69

IMPIEGHI NEL TRIENNIO



3.7 - DESCRIZIONE PROGETTO N° 3 DI CUI AL PROGRAMMA N° 3

DENOMINAZIONE	GESTIONE ECONOMICO FINANZIARIA
RESPONSABILE DEL PROGETTO	SCALA LUCIANO

3.7.1 - DESCRIZIONE DEL PROGETTO

3.7.2 - MOTIVAZIONE DELLE SCELTE

3.7.3 - FINALITA' DA CONSEGUIRE

segue 3.7.3 - FINALITA' DA CONSEGUIRE

3.7.3.1 - INVESTIMENTO

3.7.3.2 - EROGAZIONE DI SERVIZI DI CONSUMO

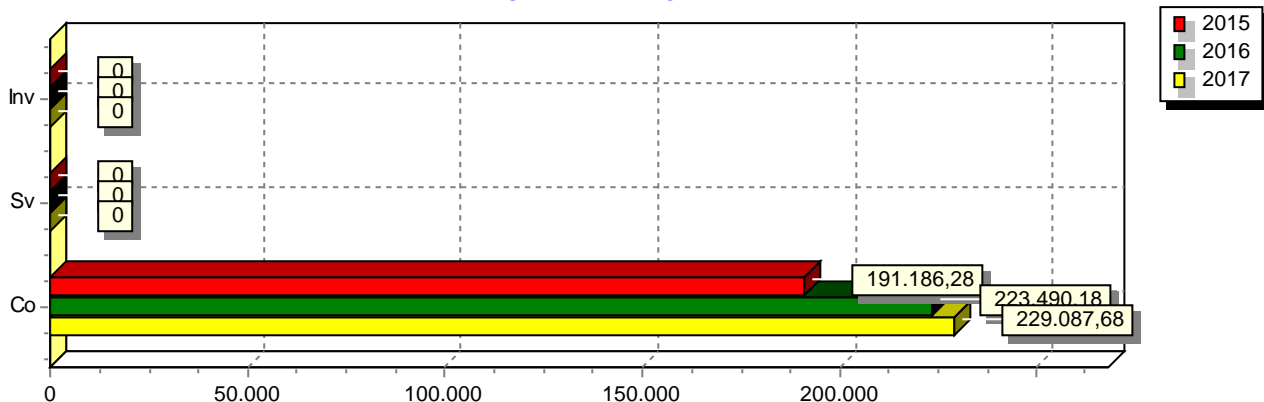
3.7.4 - RISORSE UMANE DA IMPIEGARE

3.7.5 - RISORSE STRUMENTALI DA IMPIEGARE

**3.8 - SPESA PREVISTA PER LA REALIZZAZIONE DEL PROGETTO N° 3
DI CUI AL PROGRAMMA N° 3**

ANNO	SPESA CORRENTE				SPESE DI INVESTIMENTO		TOTALE (a + b + c)	Variazione % sul totale delle spese finali (Tit.I e II)
	CONSOLIDATA		DI SVILUPPO					
	Entità (a)	% sul totale	Entità (b)	% sul totale	Entità (c)	% sul totale		
2015	191.186,28	100,00	0,00	0,00	0,00		191.186,28	2,71
2016	223.490,18	100,00	0,00	0,00	0,00	0,00	223.490,18	3,44
2017	229.087,68	100,00	0,00	0,00	0,00	0,00	229.087,68	3,51

IMPIEGHI NEL TRIENNIO



3.7 - DESCRIZIONE PROGETTO N° 4 DI CUI AL PROGRAMMA N° 3

DENOMINAZIONE	GESTIONE ECONOMICO FINANZIARIA
RESPONSABILE DEL PROGETTO	PATANE' SANTI

3.7.1 - DESCRIZIONE DEL PROGETTO

3.7.2 - MOTIVAZIONE DELLE SCELTE

3.7.3 - FINALITA' DA CONSEGUIRE

3.7.3.1 - INVESTIMENTO

3.7.3.2 - EROGAZIONE DI SERVIZI DI CONSUMO

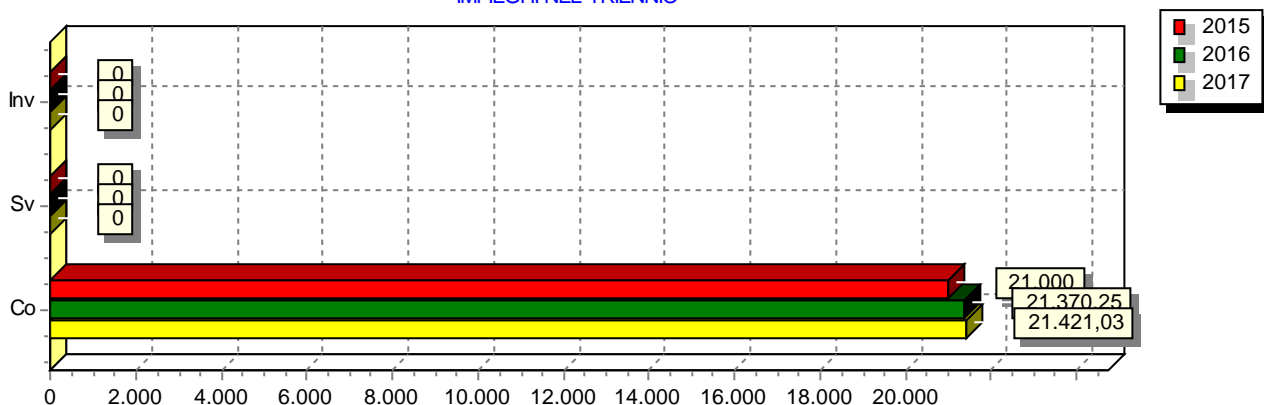
3.7.4 - RISORSE UMANE DA IMPIEGARE

3.7.5 - RISORSE STRUMENTALI DA IMPIEGARE

**3.8 - SPESA PREVISTA PER LA REALIZZAZIONE DEL PROGETTO N° 4
DI CUI AL PROGRAMMA N° 3**

ANNO	SPESA CORRENTE				SPESE DI INVESTIMENTO		TOTALE (a + b + c)	Variazione % sul totale delle spese finali (Tit.I e II)
	CONSOLIDATA		DI SVILUPPO					
	Entità (a)	% sul totale	Entità (b)	% sul totale	Entità (c)	% sul totale		
2015	21.000,00	100,00	0,00	0,00	0,00		21.000,00	0,30
2016	21.370,25	100,00	0,00	0,00	0,00	0,00	21.370,25	0,33
2017	21.421,03	100,00	0,00	0,00	0,00	0,00	21.421,03	0,33

IMPIEGHI NEL TRIENNIO



3.7 - DESCRIZIONE PROGETTO N° 5 DI CUI AL PROGRAMMA N° 3

DENOMINAZIONE	GESTIONE ECONOMICA FINANZIARIA
RESPONSABILE DEL PROGETTO	BRIGUGLIO ALESSANDRO

3.7.1 - DESCRIZIONE DEL PROGETTO

3.7.2 - MOTIVAZIONE DELLE SCELTE

3.7.3 - FINALITA' DA CONSEGUIRE

3.7.3.1 - INVESTIMENTO

3.7.3.2 - EROGAZIONE DI SERVIZI DI CONSUMO

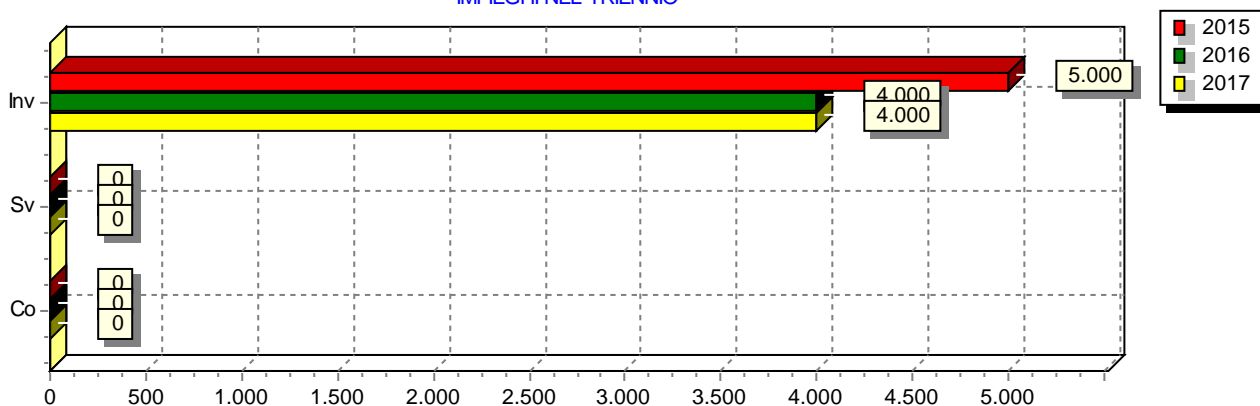
3.7.4 - RISORSE UMANE DA IMPIEGARE

3.7.5 - RISORSE STRUMENTALI DA IMPIEGARE

**3.8 - SPESA PREVISTA PER LA REALIZZAZIONE DEL PROGETTO N° 5
DI CUI AL PROGRAMMA N° 3**

ANNO	SPESA CORRENTE				SPESE DI INVESTIMENTO		TOTALE (a + b + c)	Variazione % sul totale delle spese finali (Tit.I e II)
	CONSOLIDATA		DI SVILUPPO					
	Entità (a)	% sul totale	Entità (b)	% sul totale	Entità (c)	% sul totale		
2015	0,00	0,00	0,00	0,00	5.000,00		5.000,00	0,07
2016	0,00	0,00	0,00	0,00	4.000,00	100,00	4.000,00	0,06
2017	0,00	0,00	0,00	0,00	4.000,00	100,00	4.000,00	0,06

IMPIEGHI NEL TRIENNIO



3.7 - DESCRIZIONE PROGETTO N° 6 DI CUI AL PROGRAMMA N° 3

DENOMINAZIONE	GESTIONE FINANZIARIA E TRIBUTI
RESPONSABILE DEL PROGETTO	INTERDONATO PIETRO

3.7.1 - DESCRIZIONE DEL PROGETTO

3.7.2 - MOTIVAZIONE DELLE SCELTE

3.7.3 - FINALITA' DA CONSEGUIRE

segue 3.7.3 - FINALITA' DA CONSEGUIRE

3.7.3.1 - INVESTIMENTO

3.7.3.2 - EROGAZIONE DI SERVIZI DI CONSUMO

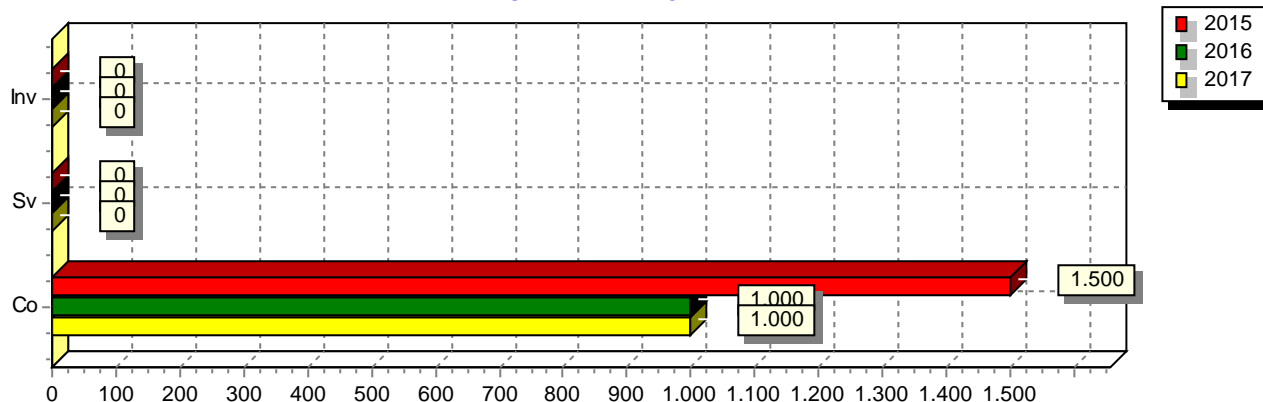
3.7.4 - RISORSE UMANE DA IMPIEGARE

3.7.5 - RISORSE STRUMENTALI DA IMPIEGARE

**3.8 - SPESA PREVISTA PER LA REALIZZAZIONE DEL PROGETTO N° 6
DI CUI AL PROGRAMMA N° 3**

ANNO	SPESA CORRENTE				SPESE DI INVESTIMENTO		TOTALE (a + b + c)	Variazione % sul totale delle spese finali (Tit.I e II)
	CONSOLIDATA		DI SVILUPPO					
	Entità (a)	% sul totale	Entità (b)	% sul totale	Entità (c)	% sul totale		
2015	1.500,00	100,00	0,00	0,00	0,00		1.500,00	0,02
2016	1.000,00	100,00	0,00	0,00	0,00	0,00	1.000,00	0,02
2017	1.000,00	100,00	0,00	0,00	0,00	0,00	1.000,00	0,02

IMPIEGHI NEL TRIENNIO



3.7 - DESCRIZIONE PROGETTO N° 7 DI CUI AL PROGRAMMA N° 3

DENOMINAZIONE	GESTIONE ECONOMICO FINANZIARIA
RESPONSABILE DEL PROGETTO	SAVOCA SANTI

3.7.1 - DESCRIZIONE DEL PROGETTO

3.7.2 - MOTIVAZIONE DELLE SCELTE

3.7.3 - FINALITA' DA CONSEGUIRE

3.7.3.1 - INVESTIMENTO

3.7.3.2 - EROGAZIONE DI SERVIZI DI CONSUMO

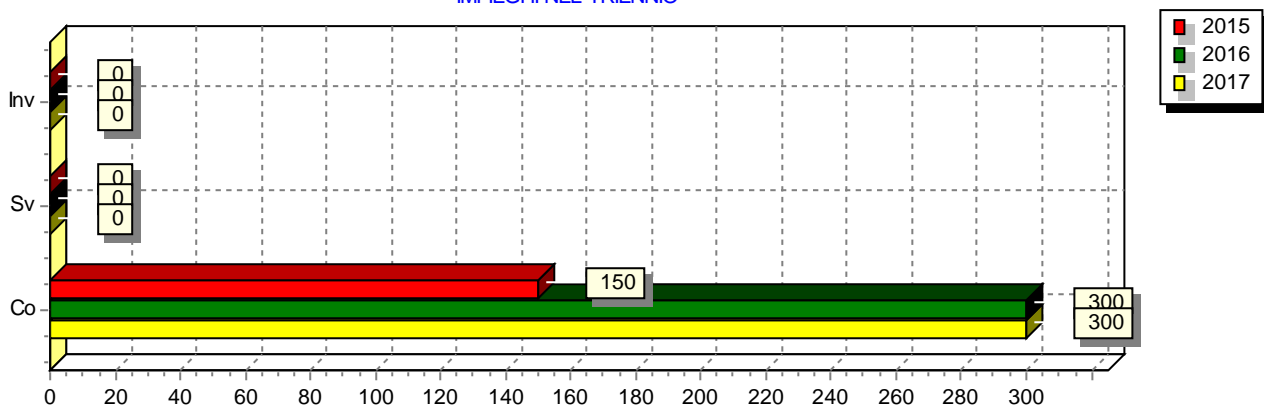
3.7.4 - RISORSE UMANE DA IMPIEGARE

3.7.5 - RISORSE STRUMENTALI DA IMPIEGARE

**3.8 - SPESA PREVISTA PER LA REALIZZAZIONE DEL PROGETTO N° 7
DI CUI AL PROGRAMMA N° 3**

ANNO	SPESA CORRENTE				SPESE DI INVESTIMENTO		TOTALE (a + b + c)	Variazione % sul totale delle spese finali (Tit.I e II)
	CONSOLIDATA		DI SVILUPPO					
	Entità (a)	% sul totale	Entità (b)	% sul totale	Entità (c)	% sul totale		
2015	150,00	100,00	0,00	0,00	0,00		150,00	0,00
2016	300,00	100,00	0,00	0,00	0,00	0,00	300,00	0,00
2017	300,00	100,00	0,00	0,00	0,00	0,00	300,00	0,00

IMPIEGHI NEL TRIENNIO



3.4 - PROGRAMMA N° 4 GESTIONE BENI DEMANIALI E PATRIM.

N° EVENTUALI PROGETTI NEL PROGRAMMA	4
RESPONSABILE DEL PROGRAMMA	DELLA SCALA GIUSEPPE

3.4.1 - DESCRIZIONE DEL PROGRAMMA

3.4.1. - Descrizione del programma :

IL PROGRAMMA TENDE A SODDISFARE LE ESIGENZE DI SPESA DEL SEGUENTE SERVIZIO - GESTIONE BENI DEMANIALI E PATRIMONIALI - CHE COMPRENDE GLI INTERVENTI APPRESSO ELENcate.

ACQUISTO DI BENI INTERVENTO 02:

Manutenzione ordinaria immobili

PRESTAZIONI DI SERVIZI INTERVENTO 03:

Manutenzione ordinaria immobili, ascensore, impianto di condizionamento, assicurazione caserma, municipio, energia elettrica manutenzione ripetitore televisivo.

UTILIZZO DI BENI DI TERZI INTERVENTO 04:

Pagamento di canoni per occupazione di aree demaniali.

INTERESSI PASSIVI INTERVENTO 06:

Interessi passivi su mutui contratti per costruzione caserma

IMPOSTE E TASSE INTERVENTO 07:

Imposte e tasse su beni comunali.

ONERI STRAORDINARI DELLA GESTIONE CORRENTE INTERVENTO 08:

Spesa per debiti fuori bilancio riconosciuti ed imputati all'esercizio 2015.

INVESTIMENTI - INTERVENTO 01:

Manutenzione straordinaria immobili Comunali, lavori di messa a norma edificio comunale e caserma.

INVESTIMENTI - INTERVENTO 03:

Acquisto attrezzature edifici Comunali;

INVESTIMENTI - INTERVENTO 07

Spese per opere di urbanizzazione primarie e secondarie.

3.4.2 - MOTIVAZIONE DELLE SCELTE

3.4.2. - Motivazione delle scelte:

LE RISORSE DESTINATE A QUESTO PROGRAMMA TENDONO A REALIZZARE LE NECESSITA' DI SPESA RELATIVE AL SERVIZIO INDICATO NEL PRECEDENTE PUNTO ED ENTRO I LIMITI DELLE RISORSE ASSEGNATE.

3.4.3 - FINALITA' DA CONSEGUIRE

3.4.4.3 - Finalità da conseguire:

LE SCELTE DI BILANCIO TENDONO A SODDISFARE LE ESIGENZE DEL CITTADINO NEL CAMPO DEL SERVIZIO GIA' SPECIFICATO NELLA DESCRIZIONE DEL PROGRAMMA.

3.4.3.1 - INVESTIMENTI: IL PROGRAMMA PREVEDE SPESE DI INVESTIMENTO PER OPERE DI URBANIZZAZIONE PRIMARIE E SECONDARIE, E PER MANUTENZIONE STRAORDINARIA BENI DEMANIALI E PATRIMONIALI ANALITICAMENTE ELENATE NELLA DESCRIZIONE DEL PROGRAMMA.

3.4.3.2 - EROGAZIONE DI SERVIZI DI CONSUMO: NON ESISTONO NEL SERVIZIO DA EROGARE CON PROVENTI SPECIFICI.

3.4.3.1 - INVESTIMENTO

3.4.3.2 - EROGAZIONE DI SERVIZI DI CONSUMO

3.4.5. - Risorse strumentali da utilizzare:

LE RISORSE STRUMENTALI IMPIEGATE SONO QUELLE ATTUALMENTE IN DOTAZIONE AL SERVIZIO ED ELENATE IN MODO ANALITICO NELL'INVENTARIO DEL COMUNE.

3.4.4 - RISORSE UMANE DA IMPIEGARE

3.4.4. - Risorse umane da impiegare:

PER LA REALIZZAZIONE DEL PROGRAMMA IL RESPONSABILE DEL SERVIZIO SI AVVALE DEL SEGUENTE PERSONALE:
COSTANZO ELISA - INFORMANTE LUISA - SCALA LUCIANO -
BRIGUGLIO ANTONINA

3.4.5 - RISORSE STRUMENTALI DA IMPIEGARE

3.4.6 - COERENZA CON I PIANI REGIONALI DI SETTORE

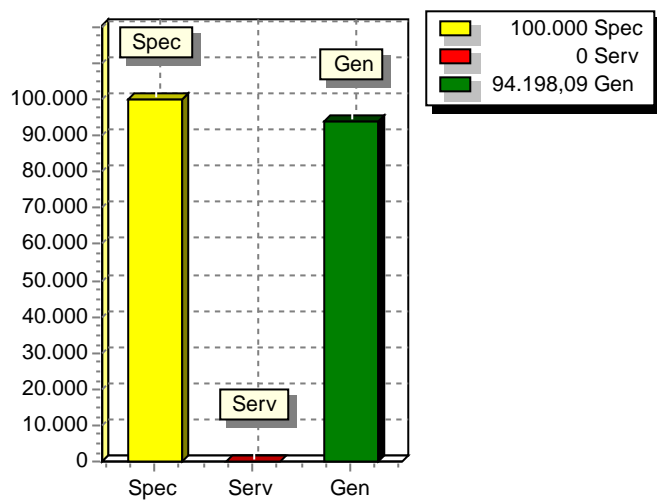
**3.5 - RISORSE CORRENTI ED IN CONTO CAPITALE PER LA RELIZZAZIONE DEL PROGRAMMA
N° 4 GESTIONE BENI DEMANIALI E PATRIM.**

ENTRATE	2015	2016	2017	Legge di finanziamento e articolo
ENTRATE SPECIFICHE				
Stato				
Regione				
Provincia				
Unione Europea				
Cassa DDPP	0,00	0,00	0,00	
Altri Indebitamenti				
Altre Entrate				
TOTALE ENTRATE SPECIFICHE	100.000,00	0,00	0,00	
ENTRATE DA SERV.PUBBLICI				
ENTRATE DA RISORSE GEN.				
Distribuzione Risorse Generali	94.198,09	58.866,24	60.514,81	
TOTALE ENTRATE GENERALI	94.198,09	58.866,24	60.514,81	
TOTALE ENTRATE	194.198,09	58.866,24	60.514,81	

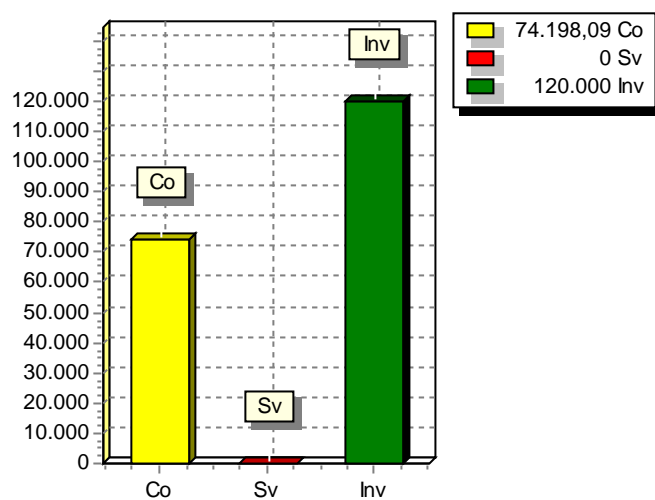
**3.6 - SPESA PREVISTA PER LA REALIZZAZIONE DEL PROGRAMMA N°4
GESTIONE BENI DEMANIALI E PATRIM.**

ANNO	SPESA CORRENTE				SPESE DI INVESTIMENTO		TOTALE (a + b + c)	Variazione % sul totale delle spese finali (Tit.I e II)
	CONSOLIDATA		DI SVILUPPO					
	Entità (a)	% sul totale	Entità (b)	% sul totale	Entità (c)	% sul totale		
2015	74.198,09	38,21	0,00	0,00	120.000,00	61,79	194.198,09	0,00
2016	53.866,24	91,51	0,00	0,00	5.000,00	8,49	58.866,24	0,00
2017	55.514,81	91,74	0,00	0,00	5.000,00	8,26	60.514,81	0,00

RISORSE 2015



IMPIEGHI 2015



3.7 - DESCRIZIONE PROGETTO N° 1	DI CUI AL PROGRAMMA N° 4
--	---------------------------------

DENOMINAZIONE	GESTIONE BENI DEMANIALI E PATRIMONI
RESPONSABILE DEL PROGETTO	DI BELLA NUNZIO

3.7.1 - DESCRIZIONE DEL PROGETTO

3.7.2 - MOTIVAZIONE DELLE SCELTE

<p>3.7.3 - FINALITA' DA CONSEGUIRE</p> <p style="margin-left: 40px;">3.7.3.1 - INVESTIMENTO</p> <p style="margin-left: 40px;">3.7.3.2 - EROGAZIONE DI SERVIZI DI CONSUMO</p>
--

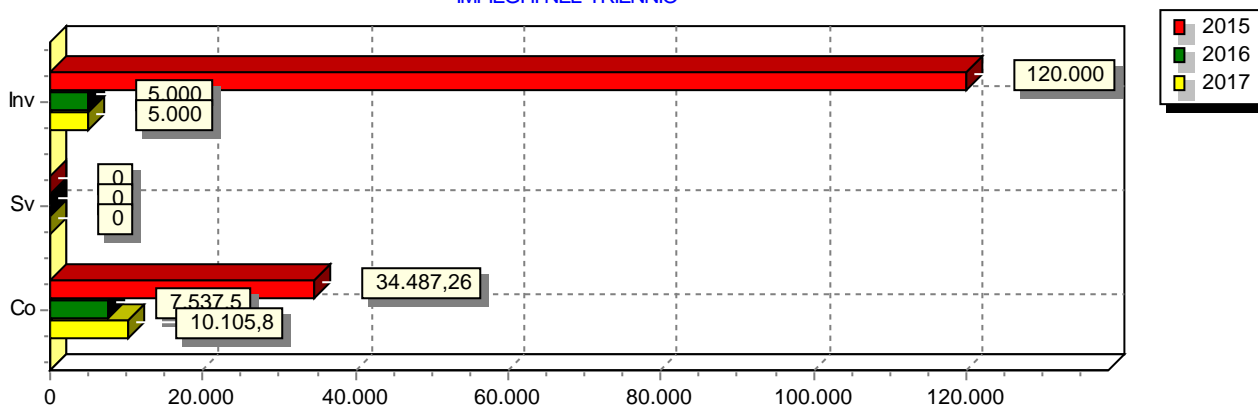
3.7.4 - RISORSE UMANE DA IMPIEGARE

3.7.5 - RISORSE STRUMENTALI DA IMPIEGARE
--

**3.8 - SPESA PREVISTA PER LA REALIZZAZIONE DEL PROGETTO N° 1
DI CUI AL PROGRAMMA N° 4**

ANNO	SPESA CORRENTE				SPESE DI INVESTIMENTO		TOTALE (a + b + c)	Variazione % sul totale delle spese finali (Tit.I e II)
	CONSOLIDATA		DI SVILUPPO					
	Entità (a)	% sul totale	Entità (b)	% sul totale	Entità (c)	% sul totale		
2015	34.487,26	22,32	0,00	0,00	120.000,00		154.487,26	2,19
2016	7.537,50	60,12	0,00	0,00	5.000,00	39,88	12.537,50	0,19
2017	10.105,80	66,90	0,00	0,00	5.000,00	33,10	15.105,80	0,23

IMPIEGHI NEL TRIENNIO



3.7 - DESCRIZIONE PROGETTO N° 2 DI CUI AL PROGRAMMA N° 4

DENOMINAZIONE	GESTIONE BENI DEMANIALI E PATRIMONI
RESPONSABILE DEL PROGETTO	BRIGUGLIO ALESSANDRO

3.7.1 - DESCRIZIONE DEL PROGETTO

3.7.2 - MOTIVAZIONE DELLE SCELTE

3.7.3 - FINALITA' DA CONSEGUIRE

3.7.3.1 - INVESTIMENTO

3.7.3.2 - EROGAZIONE DI SERVIZI DI CONSUMO

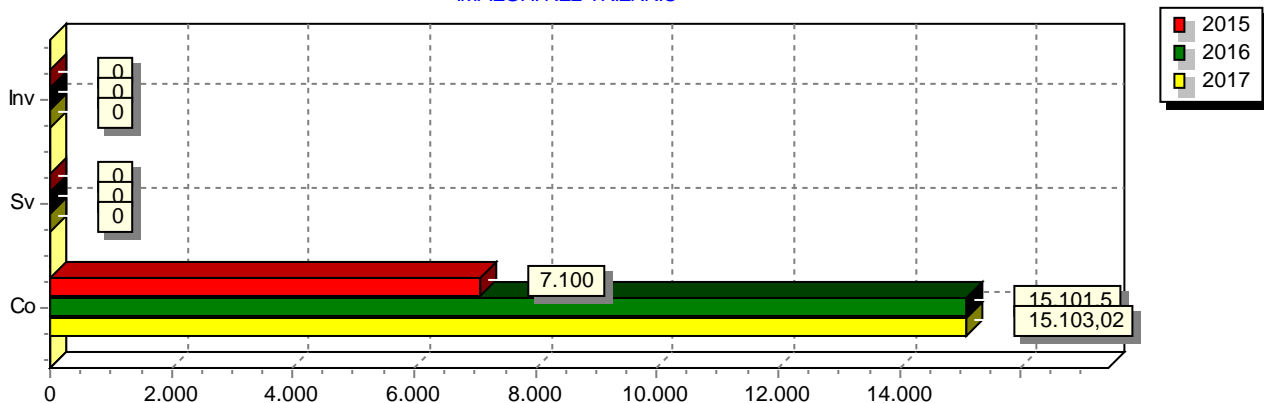
3.7.4 - RISORSE UMANE DA IMPIEGARE

3.7.5 - RISORSE STRUMENTALI DA IMPIEGARE

**3.8 - SPESA PREVISTA PER LA REALIZZAZIONE DEL PROGETTO N° 2
DI CUI AL PROGRAMMA N° 4**

ANNO	SPESA CORRENTE				SPESE DI INVESTIMENTO		TOTALE (a + b + c)	Variazione % sul totale delle spese finali (Tit.I e II)
	CONSOLIDATA		DI SVILUPPO					
	Entità (a)	% sul totale	Entità (b)	% sul totale	Entità (c)	% sul totale		
2015	7.100,00	100,00	0,00	0,00	0,00		7.100,00	0,10
2016	15.101,50	100,00	0,00	0,00	0,00	0,00	15.101,50	0,23
2017	15.103,02	100,00	0,00	0,00	0,00	0,00	15.103,02	0,23

IMPIEGHI NEL TRIENNIO



3.7 - DESCRIZIONE PROGETTO N° 3 DI CUI AL PROGRAMMA N° 4

DENOMINAZIONE	GESTIONE BENI DEMANIALI E PATRIMONI
RESPONSABILE DEL PROGETTO	STURIALE CARMELO

3.7.1 - DESCRIZIONE DEL PROGETTO

3.7.2 - MOTIVAZIONE DELLE SCELTE

3.7.3 - FINALITA' DA CONSEGUIRE

segue 3.7.3 - FINALITA' DA CONSEGUIRE

3.7.3.1 - INVESTIMENTO

3.7.3.2 - EROGAZIONE DI SERVIZI DI CONSUMO

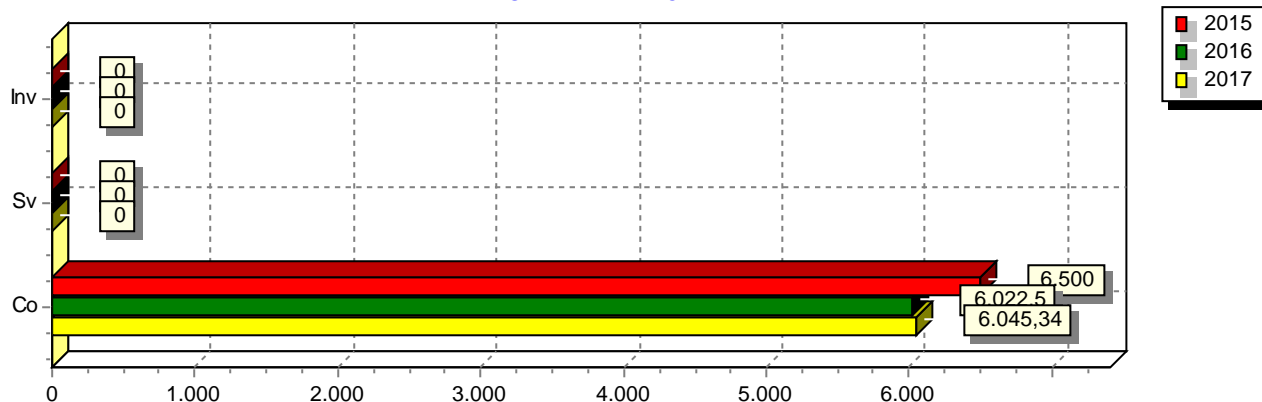
3.7.4 - RISORSE UMANE DA IMPIEGARE

3.7.5 - RISORSE STRUMENTALI DA IMPIEGARE

**3.8 - SPESA PREVISTA PER LA REALIZZAZIONE DEL PROGETTO N° 3
DI CUI AL PROGRAMMA N° 4**

ANNO	SPESA CORRENTE				SPESE DI INVESTIMENTO		TOTALE (a + b + c)	Variazione % sul totale delle spese finali (Tit.I e II)
	CONSOLIDATA		DI SVILUPPO					
	Entità (a)	% sul totale	Entità (b)	% sul totale	Entità (c)	% sul totale		
2015	6.500,00	100,00	0,00	0,00	0,00		6.500,00	0,09
2016	6.022,50	100,00	0,00	0,00	0,00	0,00	6.022,50	0,09
2017	6.045,34	100,00	0,00	0,00	0,00	0,00	6.045,34	0,09

IMPIEGHI NEL TRIENNIO



3.7 - DESCRIZIONE PROGETTO N° 5 DI CUI AL PROGRAMMA N° 4

DENOMINAZIONE	GESTIONE BENI DEMANIALI E PATRIMONI
RESPONSABILE DEL PROGETTO	SCALA LUCIANO

3.7.1 - DESCRIZIONE DEL PROGETTO

3.7.2 - MOTIVAZIONE DELLE SCELTE

3.7.3 - FINALITA' DA CONSEGUIRE

3.7.3.1 - INVESTIMENTO

3.7.3.2 - EROGAZIONE DI SERVIZI DI CONSUMO

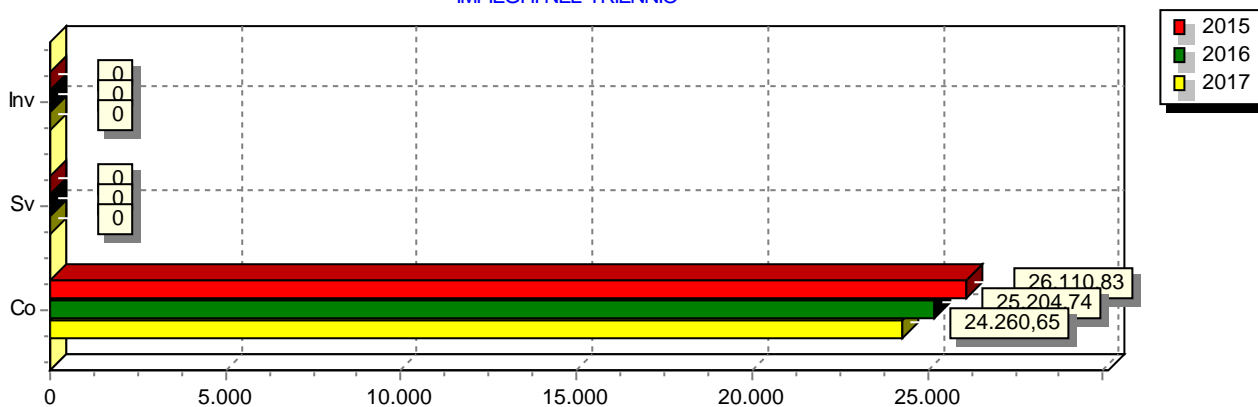
3.7.4 - RISORSE UMANE DA IMPIEGARE

3.7.5 - RISORSE STRUMENTALI DA IMPIEGARE

**3.8 - SPESA PREVISTA PER LA REALIZZAZIONE DEL PROGETTO N° 5
DI CUI AL PROGRAMMA N° 4**

ANNO	SPESA CORRENTE				SPESE DI INVESTIMENTO		TOTALE (a + b + c)	Variazione % sul totale delle spese finali (Tit.I e II)
	CONSOLIDATA		DI SVILUPPO					
	Entità (a)	% sul totale	Entità (b)	% sul totale	Entità (c)	% sul totale		
2015	26.110,83	100,00	0,00	0,00	0,00		26.110,83	0,37
2016	25.204,74	100,00	0,00	0,00	0,00	0,00	25.204,74	0,39
2017	24.260,65	100,00	0,00	0,00	0,00	0,00	24.260,65	0,37

IMPIEGHI NEL TRIENNIO



3.4 - PROGRAMMA N° 5 UFFICIO TECNICO

N° EVENTUALI PROGETTI NEL PROGRAMMA	6
RESPONSABILE DEL PROGRAMMA	DELLA SCALA GIUSEPPE

3.4.1 - DESCRIZIONE DEL PROGRAMMA

3.4.1 - Descrizione del programma:

IL PROGRAMMA TENDE A SODDISFARE L'ESIGENZA DI SPESA DEL SEGUENTE SERVIZIO - UFFICIO TECNICO - CHE COMPRENDE GLI INTERVENTI APPRESSO ELENATE.

PERSONALE INTERVENTO 01:

Retribuzioni ed oneri al personale, indennità di missioni,

ACQUISTO DI BENI E MATERIE PRIME INTERVENTO 02:

Acquisto vestiario per il personale esterno.

PRESTAZIONE DI SERVIZI INTERVENTO 03:

Spese diverse,assicurazione mezzi ufficio tecnico,formazione ed aggiornamento del personale, studi, progettazioni a mezzo di professionisti esterni - commissione, - Indennita' di missione.

TRASFERIMENTI INTERVENTO 05:

Trasferimenti per partecipazione patti territoriali.

IMPOSTE E TASSE : INTERVENTO 07.

Imposta regionale sulle attività produttive per il personale.

INVESTIMENTI - INTERVENTO 05:

Acquisto automezzi ufficio tecnico, ed acquisto di attrezzature.

3.4.2 - MOTIVAZIONE DELLE SCELTE

3.4.2 - Motivazione delle scelte:

LE RISORSE DESTINATE A QUESTO PROGRAMMA TENDONO A REALIZZARE LE NECESSITA' DI SPESA RELATIVE AL SERVIZIO INDICATO NEL PRECEDENTE PUNTO ED ENTRO I LIMITI DELLE RISORSE ASSEGNATE.

3.4.3 - FINALITA' DA CONSEGUIRE

3.4.3. - Finalità da conseguire:

LE SCELTE DI BILANCIO TENDONO A SODDISFARE LE ESIGENZE DEL CITTADINO NEL CAMPO DEL SERVIZIO GIA' SPECIFICATO NELLA DESCRIZIONE DEL PROGRAMMA.

3.4.3.1 - INVESTIMENTI: IL PROGRAMMA PREVEDE SPESE DI INVESTIMENTO PER ACQUISTO DI MACCHINE ED ATTREZZATURE PER UFFICIO.

3.4.3.2 - EROGAZIONE DI SERVIZI DI CONSUMO: NON ESISTONO NEL PROGRAMMA SERVIZI DA EROGARE

segue 3.4.3 - FINALITA' DA CONSEGUIRE
CON PROVENTI SPECIFICI.

3.4.3.1 - INVESTIMENTO

3.4.3.2 - EROGAZIONE DI SERVIZI DI CONSUMO

3.4.5. - Risorse strumentali da utilizzare:

LE RISORSE STRUMENTALI IMPIEGATE SONO QUELLE ATTUALMENTE IN
DOTAZIONE AL SERVIZIO ED ELENcate IN MODO ANALITICO
NELL'INVENTARIO DEL COMUNE.

3.4.4 - RISORSE UMANE DA IMPIEGARE

3.4.4. - Risorse umane da impiegare:

PER LA REALIZZAZIONE DEL PROGRAMMA IL RESPONSABILE DEL
SERVIZIO SI AVVALE DEL SEGUENTE PERSONALE:

GREZZO AURORA - SAVOCA SANTI - SIDDI RUGGERO - DELLA SCALA GIUSEPPE
- INFORMANTE LUISA -

3.4.5 - RISORSE STRUMENTALI DA IMPIEGARE

3.4.6 - COERENZA CON I PIANI REGIONALI DI SETTORE

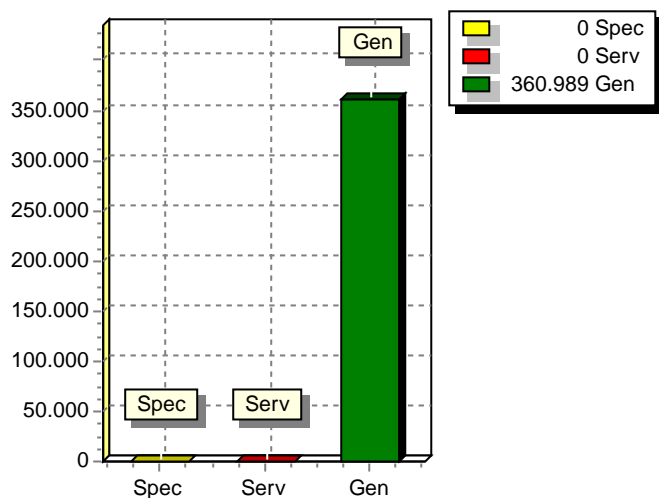
3.5 - RISORSE CORRENTI ED IN CONTO CAPITALE PER LA RELIZZAZIONE DEL PROGRAMMA
N° 5 UFFICIO TECNICO

ENTRATE	2015	2016	2017	Legge di finanziamento e articolo
ENTRATE SPECIFICHE				
Stato				
Regione	0,00	0,00	0,00	
Provincia	0,00	0,00	0,00	
Unione Europea				
Cassa DDPP				
Altri Indebitamenti				
Altre Entrate	0,00	0,00	0,00	
TOTALE ENTRATE SPECIFICHE	0,00	0,00	0,00	
ENTRATE DA SERV.PUBBLICI				
ENTRATE DA RISORSE GEN.				
Distribuzione Risorse Generali	360.989,00	333.782,80	335.954,05	
TOTALE ENTRATE GENERALI	360.989,00	333.782,80	335.954,05	
TOTALE ENTRATE	360.989,00	333.782,80	335.954,05	

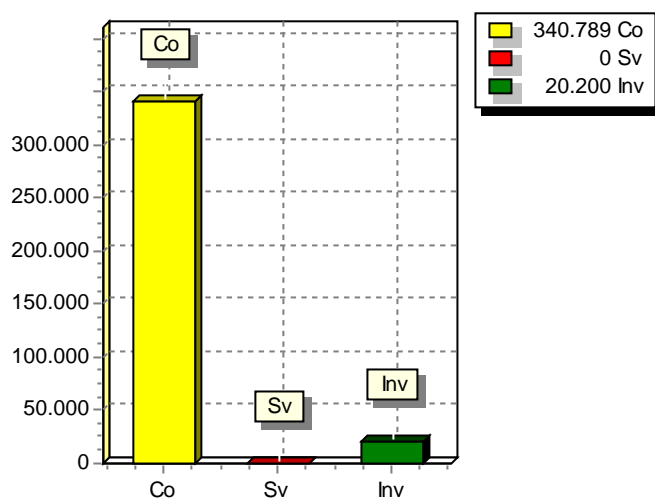
**3.6 - SPESA PREVISTA PER LA REALIZZAZIONE DEL PROGRAMMA N°5
UFFICIO TECNICO**

ANNO	SPESA CORRENTE				SPESE DI INVESTIMENTO		TOTALE (a + b + c)	Variazione % sul totale delle spese finali (Tit.I e II)
	CONSOLIDATA		DI SVILUPPO					
	Entità (a)	% sul totale	Entità (b)	% sul totale	Entità (c)	% sul totale		
2015	340.789,00	94,40	0,00	0,00	20.200,00	5,60	360.989,00	0,00
2016	330.782,80	99,10	0,00	0,00	3.000,00	0,90	333.782,80	0,00
2017	332.954,05	99,11	0,00	0,00	3.000,00	0,89	335.954,05	0,00

RISORSE 2015



IMPIEGHI 2015



3.7 - DESCRIZIONE PROGETTO N° 1 DI CUI AL PROGRAMMA N° 5

DENOMINAZIONE	UFFICIO TECNICO
RESPONSABILE DEL PROGETTO	GREZZO AURORA

3.7.1 - DESCRIZIONE DEL PROGETTO

3.7.2 - MOTIVAZIONE DELLE SCELTE

3.7.3 - FINALITA' DA CONSEGUIRE

3.7.3.1 - INVESTIMENTO

3.7.3.2 - EROGAZIONE DI SERVIZI DI CONSUMO

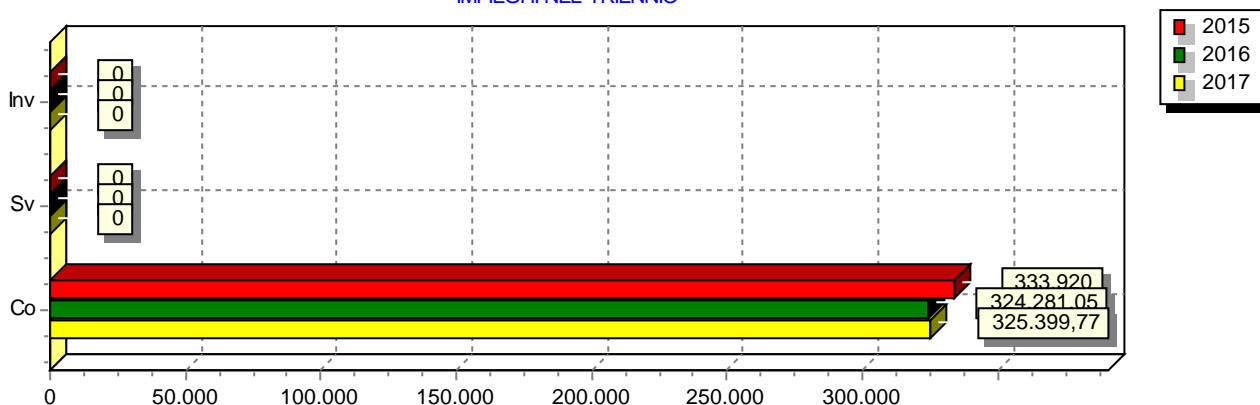
3.7.4 - RISORSE UMANE DA IMPIEGARE

3.7.5 - RISORSE STRUMENTALI DA IMPIEGARE

**3.8 - SPESA PREVISTA PER LA REALIZZAZIONE DEL PROGETTO N° 1
DI CUI AL PROGRAMMA N° 5**

ANNO	SPESA CORRENTE				SPESE DI INVESTIMENTO		TOTALE (a + b + c)	Variazione % sul totale delle spese finali (Tit.I e II)
	CONSOLIDATA		DI SVILUPPO					
	Entità (a)	% sul totale	Entità (b)	% sul totale	Entità (c)	% sul totale		
2015	333.920,00	100,00	0,00	0,00	0,00		333.920,00	4,73
2016	324.281,05	100,00	0,00	0,00	0,00	0,00	324.281,05	4,99
2017	325.399,77	100,00	0,00	0,00	0,00	0,00	325.399,77	4,98

IMPIEGHI NEL TRIENNIO



3.7 - DESCRIZIONE PROGETTO N° 2 DI CUI AL PROGRAMMA N° 5

DENOMINAZIONE	UFFICIO TECNICO
RESPONSABILE DEL PROGETTO	SAVOCA SANTI

3.7.1 - DESCRIZIONE DEL PROGETTO

3.7.2 - MOTIVAZIONE DELLE SCELTE

3.7.3 - FINALITA' DA CONSEGUIRE

3.7.3.1 - INVESTIMENTO

3.7.3.2 - EROGAZIONE DI SERVIZI DI CONSUMO

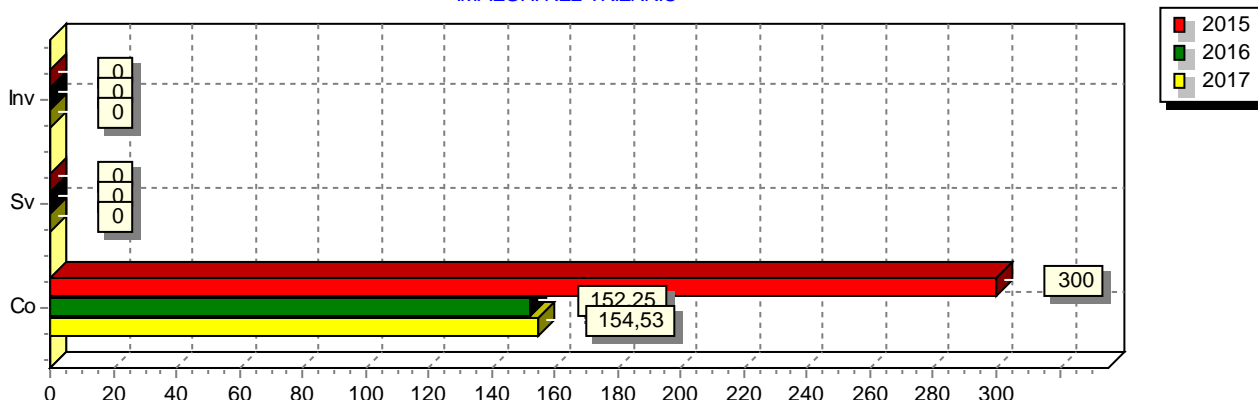
3.7.4 - RISORSE UMANE DA IMPIEGARE

3.7.5 - RISORSE STRUMENTALI DA IMPIEGARE

**3.8 - SPESA PREVISTA PER LA REALIZZAZIONE DEL PROGETTO N° 2
DI CUI AL PROGRAMMA N° 5**

ANNO	SPESA CORRENTE				SPESE DI INVESTIMENTO		TOTALE (a + b + c)	Variazione % sul totale delle spese finali (Tit.I e II)
	CONSOLIDATA		DI SVILUPPO					
	Entità (a)	% sul totale	Entità (b)	% sul totale	Entità (c)	% sul totale		
2015	300,00	100,00	0,00	0,00	0,00		300,00	0,00
2016	152,25	100,00	0,00	0,00	0,00	0,00	152,25	0,00
2017	154,53	100,00	0,00	0,00	0,00	0,00	154,53	0,00

IMPIEGHI NEL TRIENNIO



3.7 - DESCRIZIONE PROGETTO N° 3 DI CUI AL PROGRAMMA N° 5

DENOMINAZIONE	UFFICIO TECNICO
RESPONSABILE DEL PROGETTO	SIDDI RUGGERO

3.7.1 - DESCRIZIONE DEL PROGETTO

3.7.2 - MOTIVAZIONE DELLE SCELTE

3.7.3 - FINALITA' DA CONSEGUIRE

segue 3.7.3 - FINALITA' DA CONSEGUIRE

3.7.3.1 - INVESTIMENTO

3.7.3.2 - EROGAZIONE DI SERVIZI DI CONSUMO

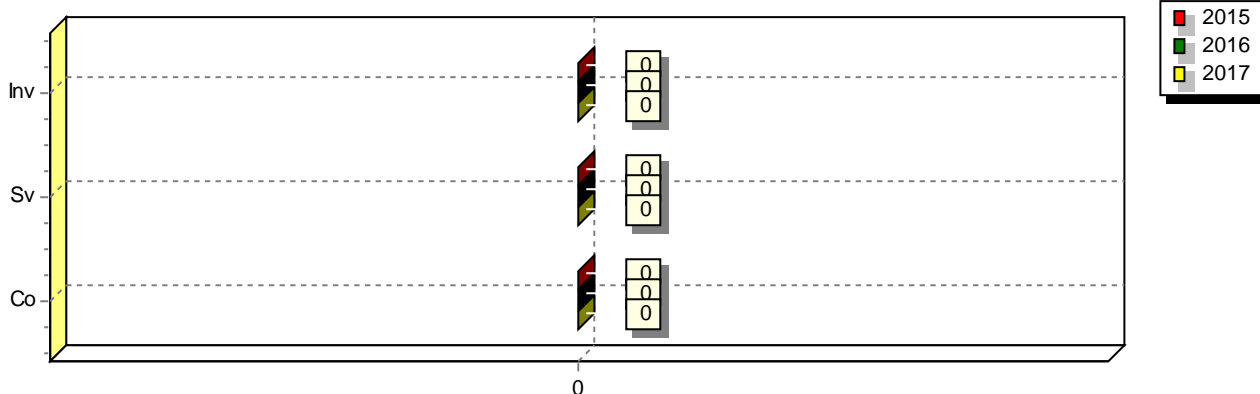
3.7.4 - RISORSE UMANE DA IMPIEGARE

3.7.5 - RISORSE STRUMENTALI DA IMPIEGARE

**3.8 - SPESA PREVISTA PER LA REALIZZAZIONE DEL PROGETTO N° 3
DI CUI AL PROGRAMMA N° 5**

ANNO	SPESA CORRENTE				SPESE DI INVESTIMENTO		TOTALE (a + b + c)	Variazione % sul totale delle spese finali (Tit.I e II)
	CONSOLIDATA		DI SVILUPPO					
	Entità (a)	% sul totale	Entità (b)	% sul totale	Entità (c)	% sul totale		
2015	0,00	0,00	0,00	0,00	0,00		0,00	0,00
2016	0,00	0,00	0,00	0,00	0,00	0,00	0,00	0,00
2017	0,00	0,00	0,00	0,00	0,00	0,00	0,00	0,00

IMPIEGHI NEL TRIENNIO



3.7 - DESCRIZIONE PROGETTO N° 4 DI CUI AL PROGRAMMA N° 5

DENOMINAZIONE	UFFICIO TECNICO
RESPONSABILE DEL PROGETTO	DI BELLA NUNZIO

3.7.1 - DESCRIZIONE DEL PROGETTO

3.7.2 - MOTIVAZIONE DELLE SCELTE

3.7.3 - FINALITA' DA CONSEGUIRE

3.7.3.1 - INVESTIMENTO

3.7.3.2 - EROGAZIONE DI SERVIZI DI CONSUMO

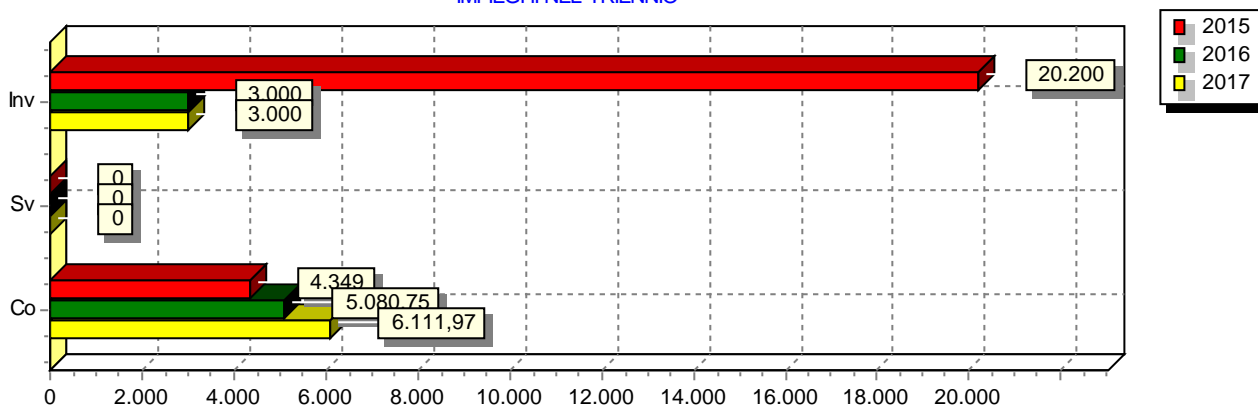
3.7.4 - RISORSE UMANE DA IMPIEGARE

3.7.5 - RISORSE STRUMENTALI DA IMPIEGARE

**3.8 - SPESA PREVISTA PER LA REALIZZAZIONE DEL PROGETTO N° 4
DI CUI AL PROGRAMMA N° 5**

ANNO	SPESA CORRENTE				SPESE DI INVESTIMENTO		TOTALE (a + b + c)	Variazione % sul totale delle spese finali (Tit.I e II)
	CONSOLIDATA		DI SVILUPPO					
	Entità (a)	% sul totale	Entità (b)	% sul totale	Entità (c)	% sul totale		
2015	4.349,00	17,72	0,00	0,00	20.200,00		24.549,00	0,35
2016	5.080,75	62,87	0,00	0,00	3.000,00	37,13	8.080,75	0,12
2017	6.111,97	67,08	0,00	0,00	3.000,00	32,92	9.111,97	0,14

IMPIEGHI NEL TRIENNIO



3.7 - DESCRIZIONE PROGETTO N° 5 DI CUI AL PROGRAMMA N° 5

DENOMINAZIONE	UFFICIO TECNICO
RESPONSABILE DEL PROGETTO	STURIALE CARMELO

3.7.1 - DESCRIZIONE DEL PROGETTO

3.7.2 - MOTIVAZIONE DELLE SCELTE

3.7.3 - FINALITA' DA CONSEGUIRE

3.7.3.1 - INVESTIMENTO

3.7.3.2 - EROGAZIONE DI SERVIZI DI CONSUMO

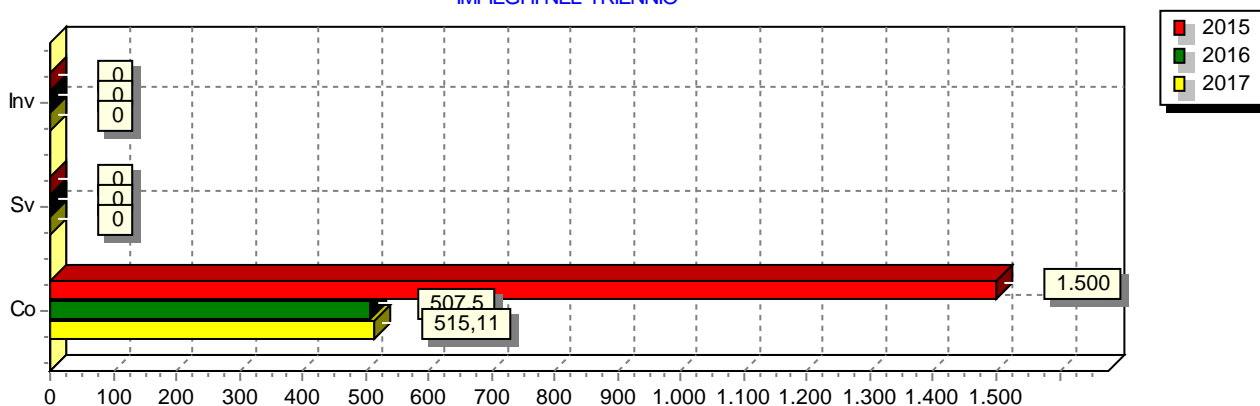
3.7.4 - RISORSE UMANE DA IMPIEGARE

3.7.5 - RISORSE STRUMENTALI DA IMPIEGARE

**3.8 - SPESA PREVISTA PER LA REALIZZAZIONE DEL PROGETTO N° 5
DI CUI AL PROGRAMMA N° 5**

ANNO	SPESA CORRENTE				SPESE DI INVESTIMENTO		TOTALE (a + b + c)	Variazione % sul totale delle spese finali (Tit.I e II)
	CONSOLIDATA		DI SVILUPPO					
	Entità (a)	% sul totale	Entità (b)	% sul totale	Entità (c)	% sul totale		
2015	1.500,00	100,00	0,00	0,00	0,00		1.500,00	0,02
2016	507,50	100,00	0,00	0,00	0,00	0,00	507,50	0,01
2017	515,11	100,00	0,00	0,00	0,00	0,00	515,11	0,01

IMPIEGHI NEL TRIENNIO



3.7 - DESCRIZIONE PROGETTO N° 6 DI CUI AL PROGRAMMA N° 5

DENOMINAZIONE	UFFICIO TECNICO
RESPONSABILE DEL PROGETTO	BRIGUGLIO ALESSANDRO

3.7.1 - DESCRIZIONE DEL PROGETTO

3.7.2 - MOTIVAZIONE DELLE SCELTE

3.7.3 - FINALITA' DA CONSEGUIRE

segue 3.7.3 - FINALITA' DA CONSEGUIRE

3.7.3.1 - INVESTIMENTO

3.7.3.2 - EROGAZIONE DI SERVIZI DI CONSUMO

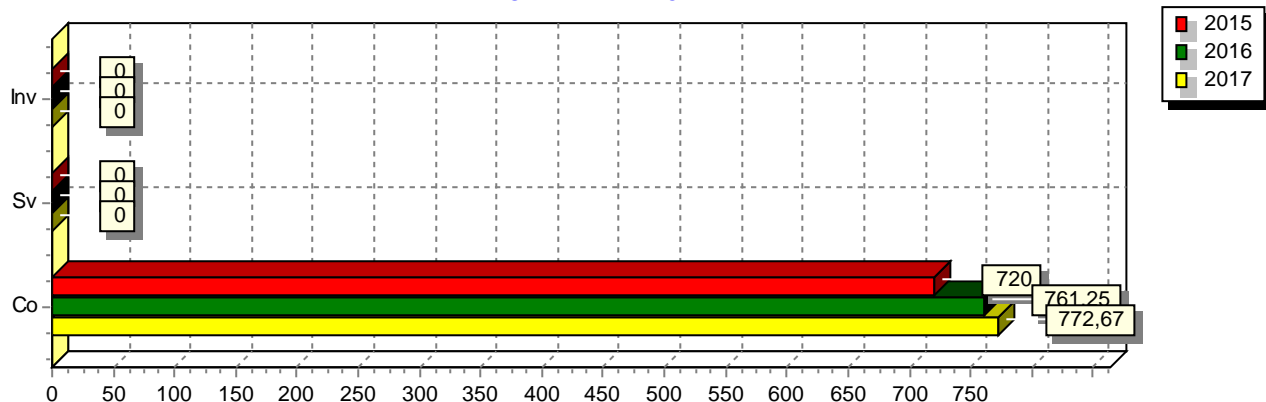
3.7.4 - RISORSE UMANE DA IMPIEGARE

3.7.5 - RISORSE STRUMENTALI DA IMPIEGARE

**3.8 - SPESA PREVISTA PER LA REALIZZAZIONE DEL PROGETTO N° 6
DI CUI AL PROGRAMMA N° 5**

ANNO	SPESA CORRENTE				SPESE DI INVESTIMENTO		TOTALE (a + b + c)	Variazione % sul totale delle spese finali (Tit.I e II)
	CONSOLIDATA		DI SVILUPPO					
	Entità (a)	% sul totale	Entità (b)	% sul totale	Entità (c)	% sul totale		
2015	720,00	100,00	0,00	0,00	0,00		720,00	0,01
2016	761,25	100,00	0,00	0,00	0,00	0,00	761,25	0,01
2017	772,67	100,00	0,00	0,00	0,00	0,00	772,67	0,01

IMPIEGHI NEL TRIENNIO



3.4 - PROGRAMMA N° 6 ANAGRAFE, STATO CIVILE

N° EVENTUALI PROGETTI NEL PROGRAMMA	6
RESPONSABILE DEL PROGRAMMA	DEODATO ROSA MARIA

3.4.1 - DESCRIZIONE DEL PROGRAMMA

3.4.1. - Descrizione del programma:

IL PROGRAMMA TENDE A SODDISFARE LE ESIGENZE DI SPESA DEL SEGUENTE SERVIZIO - ANAGRAFE, STATO CIVILE - CHE COMPRENDE GLI INTERVENTI APPRESSO ELENCATI:

PERSONALE INTERVENTO 01:

Retribuzioni ed oneri al personale

ACQUISTO DI BENI E MATERIE PRIME - INTERVENTO 02:

Acquisto di libri, riviste, stampati.

PRESTAZIONE DI SERVIZI INTERVENTO 03:

Indagine statistiche - commissione elettorale circondariale
- corsi aggiornamento del personale - Indennità di missioni
Assistenza software.

TRASFERIMENTI INTERVENTO 05:

Diritti da trasferire a Regione e Provincia su rilascio tesserini raccolta funghi.

IMPOSTE E TASSE - INTERVENTO 07:

Irap su retribuzione personale

INVESTIMENTI - INTERVENTO 05:

Acquisto di macchine ed attrezzature

3.4.2 - MOTIVAZIONE DELLE SCELTE

3.4.2. - Motivazione delle scelte:

LE RISORSE DESTINATE A QUESTO PROGRAMMA TENDONO A REALIZZARE LE NECESSITÀ DI SPESA RELATIVE AL SERVIZI INDICATO NEL PRECEDENTE PUNTO ED ENTRO I LIMITI DELLE RISORSE ASSEGNATE.

3.4.3 - FINALITÀ DA CONSEGUIRE

3.4.3.- Finalità da conseguire:

LE SCELTE DI BILANCIO TENDONO A SODDISFARE LE ESIGENZE DEL CITTADINO DEL CAMPO DEL SERVIZIO GIÀ SPECIFICATO NELLA DESCRIZIONE DEL PROGRAMMA.

3.4.3.1 - INVESTIMENTI: IL PROGRAMMA PREVEDE SPESE DI INVESTIMENTO PER ACQUISTO DI MACCHINE ED ATTREZZATURE PER UFFICIO FINANZIATE CON RISORSE PROPRIE

3.4.3.2 - EROGAZIONE DI SERVIZI DI CONSUMO: IL PROGRAMMA PREVEDE L'EFFETTUAZIONE DI INDAGINI STATISTICHE PER L'ISTAT,

segue 3.4.3 - FINALITA' DA CONSEGUIRE

3.4.3.1 - INVESTIMENTO

3.4.3.2 - EROGAZIONE DI SERVIZI DI CONSUMO

3.4.5. - Risorse strumentali da utilizzare:

LE RISORSE STRUMENTALI IMPIEGATE SONO QUELLE ATTUALMENTE IN
DOTAZIONE AL SERVIZIO ED ELENcate IN MODO ANALITICO
NELL'INVENTARIO DEL COMUNE.

3.4.4 - RISORSE UMANE DA IMPIEGARE

3.4.4. - Risorse umane da impiegare:

PER LA REALIZZAZIONE DEL PROGRAMMA IL RESPONSABILE DEL
SERVIZIO SI AVVALE DEL SEGUENTE PERSONALE:

GREZZO AURORA - NAVARRIA PLACIDO - DE LUCA CARMELA - DEODATO

ROSA MARIA - SAVOCA SANTI - INTERDONATO NUNZIA.

3.4.5 - RISORSE STRUMENTALI DA IMPIEGARE

3.4.6 - COERENZA CON I PIANI REGIONALI DI SETTORE

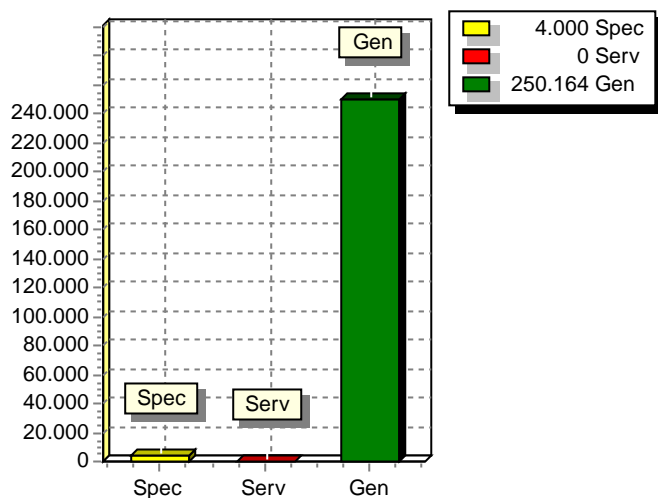
3.5 - RISORSE CORRENTI ED IN CONTO CAPITALE PER LA RELIZZAZIONE DEL PROGRAMMA
N° 6 ANAGRAFE,STATO CIVILE

ENTRATE	2015	2016	2017	Legge di finanziamento e articolo
ENTRATE SPECIFICHE				
Stato	0,00	0,00	0,00	
Regione	0,00	0,00	0,00	
Provincia				
Unione Europea				
Cassa DDPP				
Altri Indebitamenti				
Altre Entrate	4.000,00	4.000,00	4.000,00	
TOTALE ENTRATE SPECIFICHE	4.000,00	4.000,00	4.000,00	
ENTRATE DA SERV.PUBBLICI				
ENTRATE DA RISORSE GEN.				
Distribuzione Risorse Generali	250.164,00	236.358,30	233.643,42	
TOTALE ENTRATE GENERALI	250.164,00	236.358,30	233.643,42	
TOTALE ENTRATE	254.164,00	240.358,30	237.643,42	

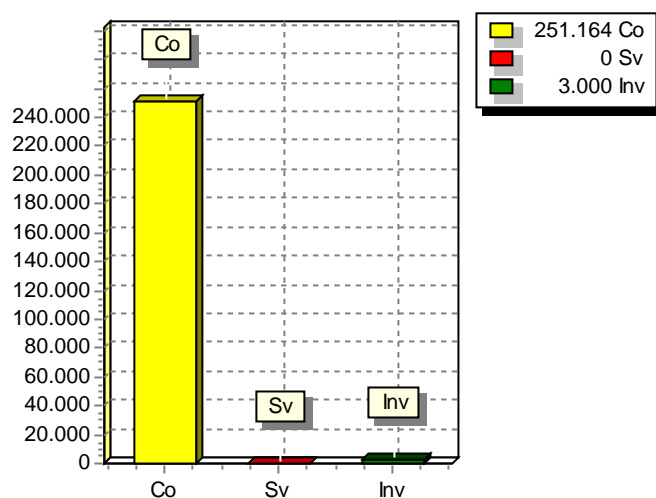
**3.6 - SPESA PREVISTA PER LA REALIZZAZIONE DEL PROGRAMMA N°6
ANAGRAFE, STATO CIVILE**

ANNO	SPESA CORRENTE				SPESE DI INVESTIMENTO		TOTALE (a + b + c)	Variazione % sul totale delle spese finali (Tit.I e II)
	CONSOLIDATA		DI SVILUPPO					
	Entità (a)	% sul totale	Entità (b)	% sul totale	Entità (c)	% sul totale		
2015	251.164,00	98,82	0,00	0,00	3.000,00	1,18	254.164,00	0,00
2016	237.858,30	98,96	0,00	0,00	2.500,00	1,04	240.358,30	0,00
2017	235.143,42	98,95	0,00	0,00	2.500,00	1,05	237.643,42	0,00

RISORSE 2015



IMPIEGHI 2015



3.7 - DESCRIZIONE PROGETTO N° 1	DI CUI AL PROGRAMMA N° 6
--	---------------------------------

DENOMINAZIONE	ANAGRAFE E STATO CIVILE
RESPONSABILE DEL PROGETTO	GREZZO AURORA

3.7.1 - DESCRIZIONE DEL PROGETTO

3.7.2 - MOTIVAZIONE DELLE SCELTE

<p>3.7.3 - FINALITA' DA CONSEGUIRE</p> <p style="margin-left: 40px;">3.7.3.1 - INVESTIMENTO</p> <p style="margin-left: 40px;">3.7.3.2 - EROGAZIONE DI SERVIZI DI CONSUMO</p>
--

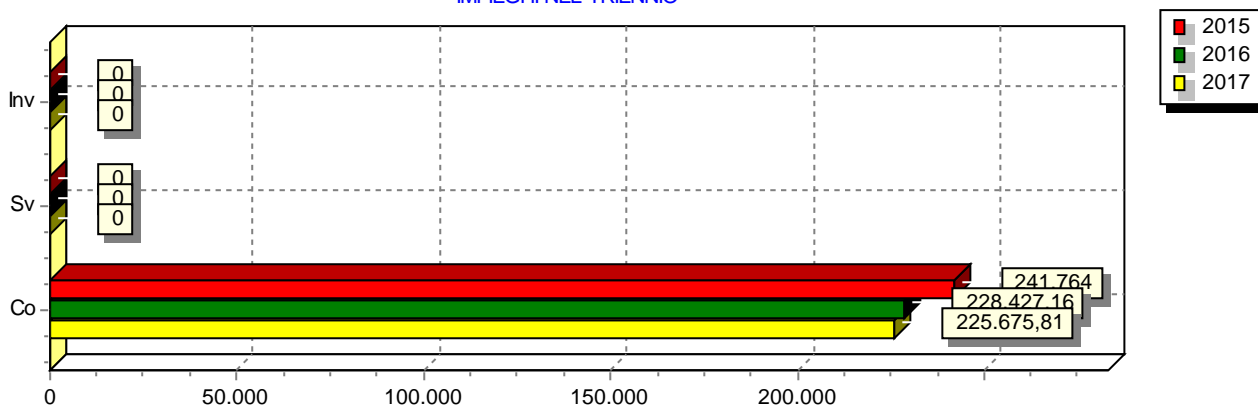
3.7.4 - RISORSE UMANE DA IMPIEGARE

3.7.5 - RISORSE STRUMENTALI DA IMPIEGARE
--

**3.8 - SPESA PREVISTA PER LA REALIZZAZIONE DEL PROGETTO N° 1
DI CUI AL PROGRAMMA N° 6**

ANNO	SPESA CORRENTE				SPESE DI INVESTIMENTO		TOTALE (a + b + c)	Variazione % sul totale delle spese finali (Tit.I e II)
	CONSOLIDATA		DI SVILUPPO					
	Entità (a)	% sul totale	Entità (b)	% sul totale	Entità (c)	% sul totale		
2015	241.764,00	100,00	0,00	0,00	0,00		241.764,00	3,42
2016	228.427,16	100,00	0,00	0,00	0,00	0,00	228.427,16	3,51
2017	225.675,81	100,00	0,00	0,00	0,00	0,00	225.675,81	3,45

IMPIEGHI NEL TRIENNIO



3.7 - DESCRIZIONE PROGETTO N° 2 DI CUI AL PROGRAMMA N° 6

DENOMINAZIONE	ANAGRAFE E STATO CIVILE
RESPONSABILE DEL PROGETTO	NAVARRIA PLACIDO

3.7.1 - DESCRIZIONE DEL PROGETTO

3.7.2 - MOTIVAZIONE DELLE SCELTE

3.7.3 - FINALITA' DA CONSEGUIRE

3.7.3.1 - INVESTIMENTO

3.7.3.2 - EROGAZIONE DI SERVIZI DI CONSUMO

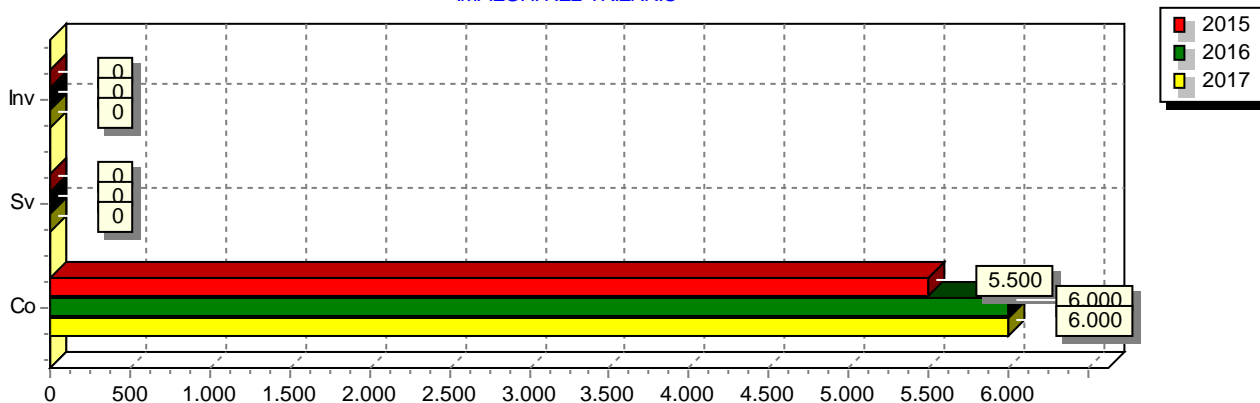
3.7.4 - RISORSE UMANE DA IMPIEGARE

3.7.5 - RISORSE STRUMENTALI DA IMPIEGARE

**3.8 - SPESA PREVISTA PER LA REALIZZAZIONE DEL PROGETTO N° 2
DI CUI AL PROGRAMMA N° 6**

ANNO	SPESA CORRENTE				SPESE DI INVESTIMENTO		TOTALE (a + b + c)	Variazione % sul totale delle spese finali (Tit.I e II)
	CONSOLIDATA		DI SVILUPPO					
	Entità (a)	% sul totale	Entità (b)	% sul totale	Entità (c)	% sul totale		
2015	5.500,00	100,00	0,00	0,00	0,00		5.500,00	0,08
2016	6.000,00	100,00	0,00	0,00	0,00	0,00	6.000,00	0,09
2017	6.000,00	100,00	0,00	0,00	0,00	0,00	6.000,00	0,09

IMPIEGHI NEL TRIENNIO



3.7 - DESCRIZIONE PROGETTO N° 3 DI CUI AL PROGRAMMA N° 6

DENOMINAZIONE	ANAGRAFE E STATO CIVILE
RESPONSABILE DEL PROGETTO	DE LUCA CARMELA

3.7.1 - DESCRIZIONE DEL PROGETTO

3.7.2 - MOTIVAZIONE DELLE SCELTE

3.7.3 - FINALITA' DA CONSEGUIRE

segue 3.7.3 - FINALITA' DA CONSEGUIRE

3.7.3.1 - INVESTIMENTO

3.7.3.2 - EROGAZIONE DI SERVIZI DI CONSUMO

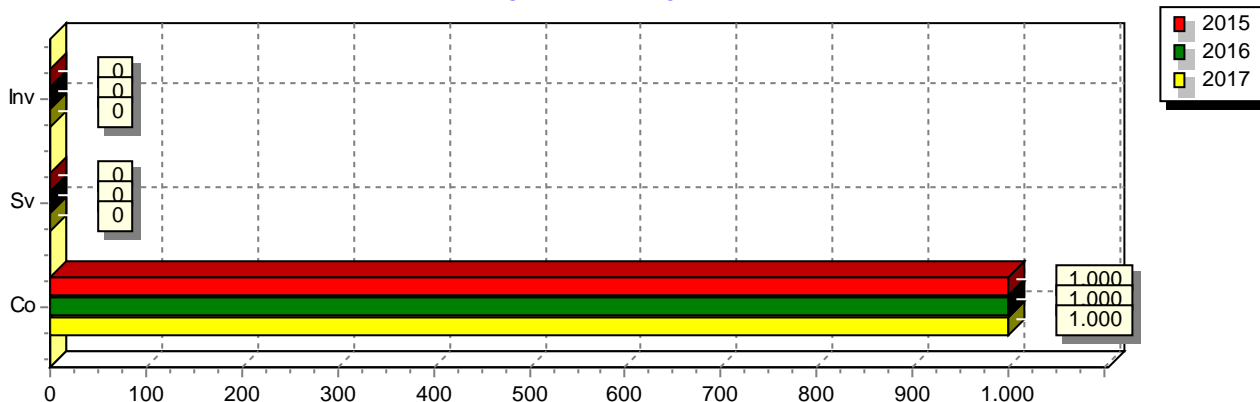
3.7.4 - RISORSE UMANE DA IMPIEGARE

3.7.5 - RISORSE STRUMENTALI DA IMPIEGARE

**3.8 - SPESA PREVISTA PER LA REALIZZAZIONE DEL PROGETTO N° 3
DI CUI AL PROGRAMMA N° 6**

ANNO	SPESA CORRENTE				SPESE DI INVESTIMENTO		TOTALE (a + b + c)	Variazione % sul totale delle spese finali (Tit.I e II)
	CONSOLIDATA		DI SVILUPPO					
	Entità (a)	% sul totale	Entità (b)	% sul totale	Entità (c)	% sul totale		
2015	1.000,00	100,00	0,00	0,00	0,00		1.000,00	0,01
2016	1.000,00	100,00	0,00	0,00	0,00	0,00	1.000,00	0,02
2017	1.000,00	100,00	0,00	0,00	0,00	0,00	1.000,00	0,02

IMPIEGHI NEL TRIENNIO



3.7 - DESCRIZIONE PROGETTO N° 4 DI CUI AL PROGRAMMA N° 6

DENOMINAZIONE	ANAGRAFE E STATO CIVILE
RESPONSABILE DEL PROGETTO	DEODATO ROSA MARIA

3.7.1 - DESCRIZIONE DEL PROGETTO

3.7.2 - MOTIVAZIONE DELLE SCELTE

3.7.3 - FINALITA' DA CONSEGUIRE

3.7.3.1 - INVESTIMENTO

3.7.3.2 - EROGAZIONE DI SERVIZI DI CONSUMO

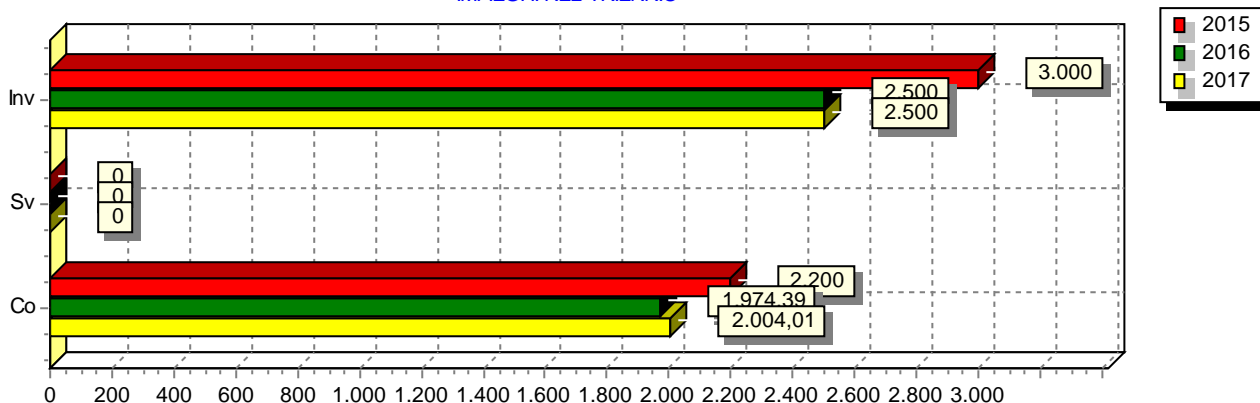
3.7.4 - RISORSE UMANE DA IMPIEGARE

3.7.5 - RISORSE STRUMENTALI DA IMPIEGARE

**3.8 - SPESA PREVISTA PER LA REALIZZAZIONE DEL PROGETTO N° 4
DI CUI AL PROGRAMMA N° 6**

ANNO	SPESA CORRENTE				SPESE DI INVESTIMENTO		TOTALE (a + b + c)	Variazione % sul totale delle spese finali (Tit.I e II)
	CONSOLIDATA		DI SVILUPPO					
	Entità (a)	% sul totale	Entità (b)	% sul totale	Entità (c)	% sul totale		
2015	2.200,00	42,31	0,00	0,00	3.000,00		5.200,00	0,07
2016	1.974,39	44,13	0,00	0,00	2.500,00	55,87	4.474,39	0,07
2017	2.004,01	44,49	0,00	0,00	2.500,00	55,51	4.504,01	0,07

IMPIEGHI NEL TRIENNIO



3.7 - DESCRIZIONE PROGETTO N° 5 DI CUI AL PROGRAMMA N° 6

DENOMINAZIONE	ANAGRAFE, STATO CIVILE
RESPONSABILE DEL PROGETTO	SAVOCA SANTI

3.7.1 - DESCRIZIONE DEL PROGETTO

3.7.2 - MOTIVAZIONE DELLE SCELTE

3.7.3 - FINALITA' DA CONSEGUIRE

3.7.3.1 - INVESTIMENTO

3.7.3.2 - EROGAZIONE DI SERVIZI DI CONSUMO

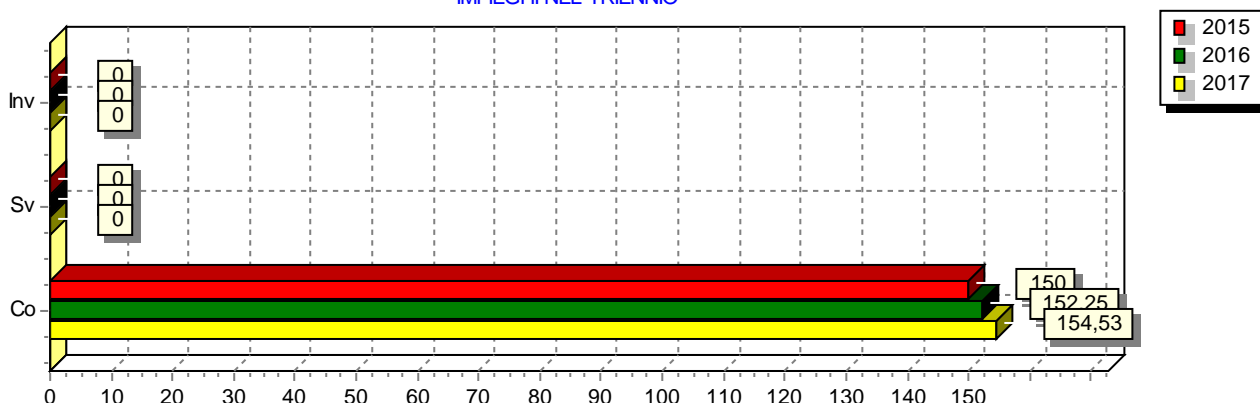
3.7.4 - RISORSE UMANE DA IMPIEGARE

3.7.5 - RISORSE STRUMENTALI DA IMPIEGARE

**3.8 - SPESA PREVISTA PER LA REALIZZAZIONE DEL PROGETTO N° 5
DI CUI AL PROGRAMMA N° 6**

ANNO	SPESA CORRENTE				SPESE DI INVESTIMENTO		TOTALE (a + b + c)	Variazione % sul totale delle spese finali (Tit.I e II)
	CONSOLIDATA		DI SVILUPPO					
	Entità (a)	% sul totale	Entità (b)	% sul totale	Entità (c)	% sul totale		
2015	150,00	100,00	0,00	0,00	0,00		150,00	0,00
2016	152,25	100,00	0,00	0,00	0,00	0,00	152,25	0,00
2017	154,53	100,00	0,00	0,00	0,00	0,00	154,53	0,00

IMPIEGHI NEL TRIENNIO



3.7 - DESCRIZIONE PROGETTO N° 6 DI CUI AL PROGRAMMA N° 6

DENOMINAZIONE	ANAGRAFE STATO CIVILE
RESPONSABILE DEL PROGETTO	INTERDONATO NUNZIATA

3.7.1 - DESCRIZIONE DEL PROGETTO

3.7.2 - MOTIVAZIONE DELLE SCELTE

3.7.3 - FINALITA' DA CONSEGUIRE

segue 3.7.3 - FINALITA' DA CONSEGUIRE

3.7.3.1 - INVESTIMENTO

3.7.3.2 - EROGAZIONE DI SERVIZI DI CONSUMO

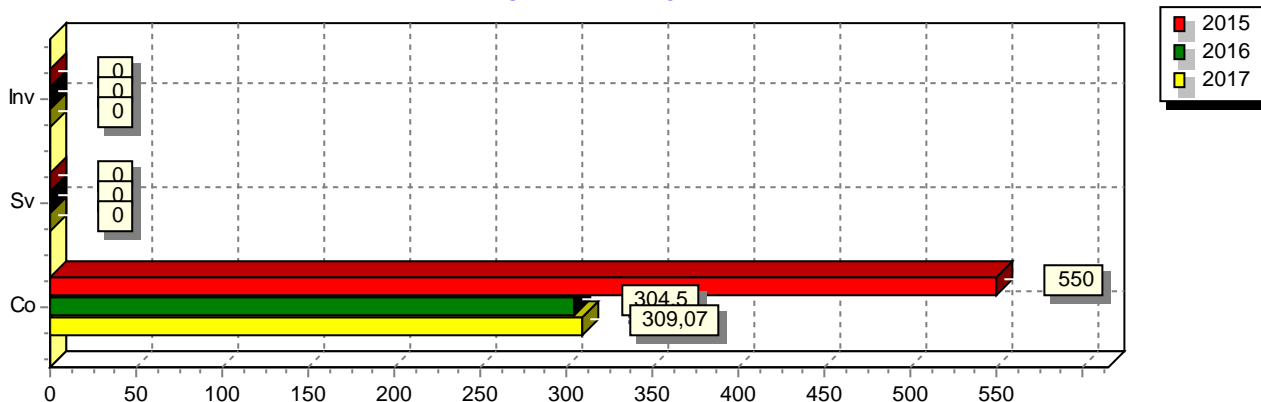
3.7.4 - RISORSE UMANE DA IMPIEGARE

3.7.5 - RISORSE STRUMENTALI DA IMPIEGARE

**3.8 - SPESA PREVISTA PER LA REALIZZAZIONE DEL PROGETTO N° 6
DI CUI AL PROGRAMMA N° 6**

ANNO	SPESA CORRENTE				SPESE DI INVESTIMENTO		TOTALE (a + b + c)	Variazione % sul totale delle spese finali (Tit.I e II)
	CONSOLIDATA		DI SVILUPPO					
	Entità (a)	% sul totale	Entità (b)	% sul totale	Entità (c)	% sul totale		
2015	550,00	100,00	0,00	0,00	0,00		550,00	0,01
2016	304,50	100,00	0,00	0,00	0,00	0,00	304,50	0,00
2017	309,07	100,00	0,00	0,00	0,00	0,00	309,07	0,00

IMPIEGHI NEL TRIENNIO



3.4 - PROGRAMMA N° 7 ALTRI SERVIZI GENERALI

N° EVENTUALI PROGETTI NEL PROGRAMMA	5
RESPONSABILE DEL PROGRAMMA	SCALA LUCIANO

3.4.1 - DESCRIZIONE DEL PROGRAMMA

3.4.1. - Descrizione del programma:

IL PROGRAMMA TENDE A SODDISFARE L'ESIGENZA DI SPESA DEL SEGUENTE SERVIZIO - ALTRI SERVIZI GENERALI - CHE COMPRENDE GLI APPRESSO ELENCATI:

PERSONALE INTERVENTO 01:

Pensioni ed integrazioni trattamento di Quiescenza ed Equo Indennizzo.

UTILIZZO DI BENI TERZI INTERVENTO 04 :

Concorso locazione sezione circoscrizionale ufficio di collocamento -

INTERESSI PASSIVI E ONERI FINANZIARI DIVERSI INTERVENTO 06:

Interessi passivi su anticipazione di cassa..

ONERI STRAORDINARI DELLA GESTIONE CORRENTE - INTERVENTO 08:

Rimborsi e restituzioni.

FONDO SVALUTAZIONE CREDITI INTERVENTO 10:

Fondo da utilizzare a compensazione di crediti di dubbia esigibilità

FONDO DI RISERVA INTERVENTO 11:

Fondo di riserva ordinario da utilizzare ad integrazione dei capitoli che si renderanno insufficienti nel corso della gestione.

3.4.2 - MOTIVAZIONE DELLE SCELTE

3.4.2. - Motivazione delle scelte:

LE RISORSE DESTINATE A QUESTO PROGRAMMA TENDONO A REALIZZARE LE NECESSITA' DI SPESA RELATIVE AL SERVIZIO INDICATO NEL PRECEDENTE PUNTO ED ENTRO I LIMITI DELLE RISORSE ASSEGNATE:

3.4.3 - FINALITA' DA CONSEGUIRE

3.4.3. - Finalità da conseguire:

LE SCELTE DI BILANCIO TENDONO A SODDISFARE LE ESIGENZE DEL CITTADINO NEL CAMPO DEL SERVIZIO GIA' SPECIFICATO NELLA DESCRIZIONE DEL PROGRAMMA.

3.4.3.1 - INVESTIMENTI. IL PROGRAMMA NON PREVEDE SPESE DI INVESTIMENTO.

3.4.3.2 - EROGAZIONE DI SERVIZI DI CONSUMO: NON ESISTONO NEL PROGRAMMA SERVIZI DA EROGARE CON PROVENTI SPECIFICI.

3.4.3.1 - INVESTIMENTO

3.4.3.2 - EROGAZIONE DI SERVIZI DI CONSUMO

3.4.5. - Risorse strumentali da utilizzare.

LE RISORSE STRUMENTALI IMPIEGATE SONO QUELLE ATTUALMENTE IN DOTAZIONE AL SERVIZIO ED ELENcate IN MODO ANALITICO NELL'INVENTARIO DEL COMUNE.

3.4.4 - RISORSE UMANE DA IMPIEGARE

3.4.4 - Risorse umane da impiegare:

PER LA REALIZZAZIONE DEL PROGRAMMA IL RESPONSABILE DEL SERVIZIO SI AVVALE DEL SEGUENTE PERSONALE:

DEODATO ROSA MARIA - GREZZO AURORA - BRIGUGLIO ANTONINA -
- FRANZONE NATALE -

3.4.5 - RISORSE STRUMENTALI DA IMPIEGARE

3.4.6 - COERENZA CON I PIANI REGIONALI DI SETTORE

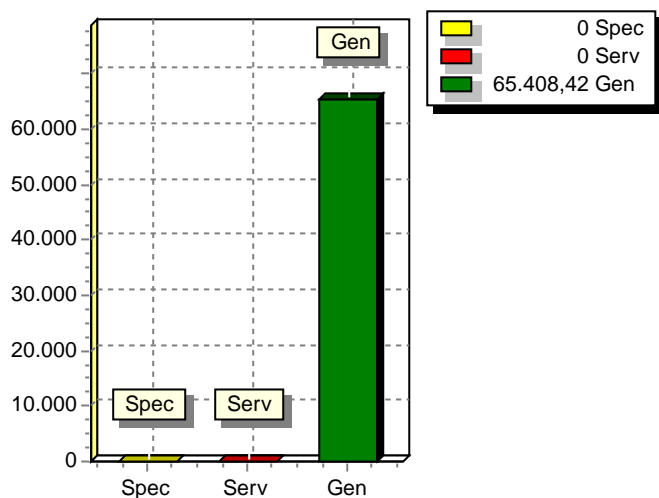
**3.5 - RISORSE CORRENTI ED IN CONTO CAPITALE PER LA RELIZZAZIONE DEL PROGRAMMA
N° 7 ALTRI SERVIZI GENERALI**

ENTRATE	2015	2016	2017	Legge di finanziamento e articolo
ENTRATE SPECIFICHE				
Stato				
Regione				
Provincia				
Unione Europea				
Cassa DDPP				
Altri Indebitamenti				
Altre Entrate				
TOTALE ENTRATE SPECIFICHE				
ENTRATE DA SERV.PUBBLICI				
ENTRATE DA RISORSE GEN.				
Distribuzione Risorse Generali	65.408,42	62.262,78	68.213,76	
TOTALE ENTRATE GENERALI	65.408,42	62.262,78	68.213,76	
TOTALE ENTRATE	65.408,42	62.262,78	68.213,76	

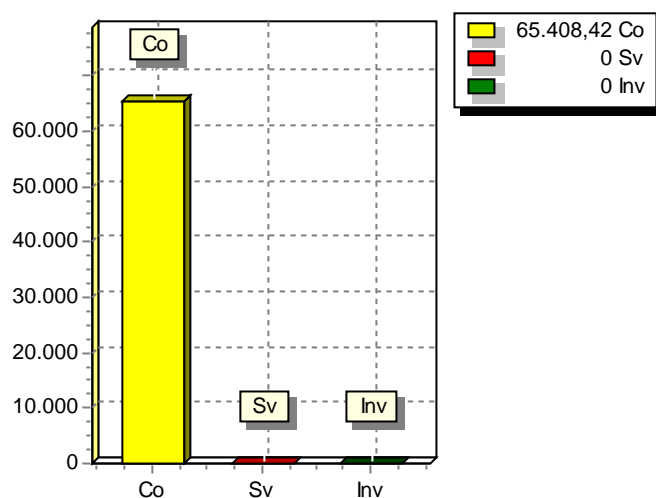
**3.6 - SPESA PREVISTA PER LA REALIZZAZIONE DEL PROGRAMMA N°7
ALTRI SERVIZI GENERALI**

ANNO	SPESA CORRENTE				SPESE DI INVESTIMENTO		TOTALE (a + b + c)	Variazione % sul totale delle spese finali (Tit.I e II)
	CONSOLIDATA		DI SVILUPPO					
	Entità (a)	% sul totale	Entità (b)	% sul totale	Entità (c)	% sul totale		
2015	65.408,42	100,00	0,00	0,00	0,00	0,00	65.408,42	0,00
2016	62.262,78	100,00	0,00	0,00	0,00	0,00	62.262,78	0,00
2017	68.213,76	100,00	0,00	0,00	0,00	0,00	68.213,76	0,00

RISORSE 2015



IMPIEGHI 2015



3.7 - DESCRIZIONE PROGETTO N° 1	DI CUI AL PROGRAMMA N° 7
--	---------------------------------

DENOMINAZIONE	ALTRI SERVIZI GEGERALI
RESPONSABILE DEL PROGETTO	GREZZO AURORA

3.7.1 - DESCRIZIONE DEL PROGETTO

3.7.2 - MOTIVAZIONE DELLE SCELTE

<p>3.7.3 - FINALITA' DA CONSEGUIRE</p> <p style="margin-left: 40px;">3.7.3.1 - INVESTIMENTO</p> <p style="margin-left: 40px;">3.7.3.2 - EROGAZIONE DI SERVIZI DI CONSUMO</p>
--

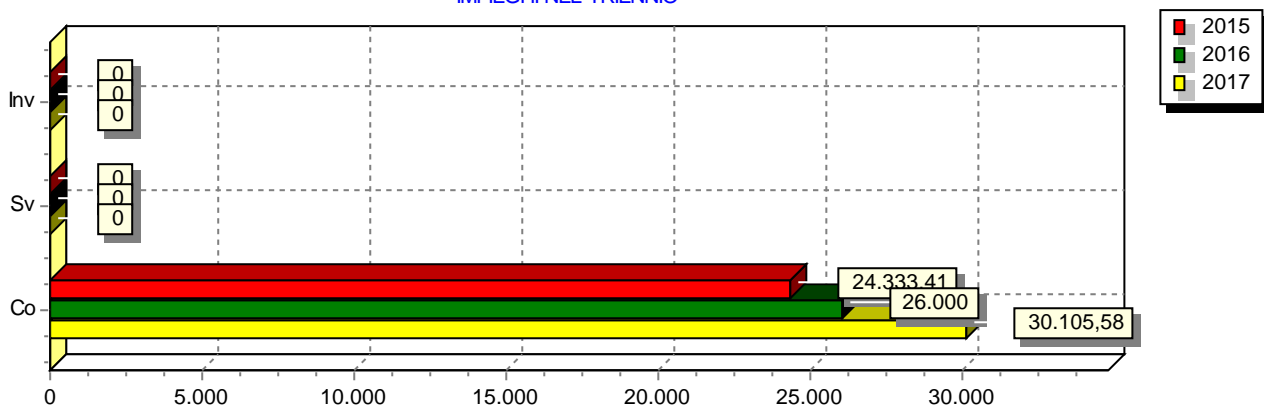
3.7.4 - RISORSE UMANE DA IMPIEGARE

3.7.5 - RISORSE STRUMENTALI DA IMPIEGARE
--

**3.8 - SPESA PREVISTA PER LA REALIZZAZIONE DEL PROGETTO N° 1
DI CUI AL PROGRAMMA N° 7**

ANNO	SPESA CORRENTE				SPESE DI INVESTIMENTO		TOTALE (a + b + c)	Variazione % sul totale delle spese finali (Tit.I e II)
	CONSOLIDATA		DI SVILUPPO					
	Entità (a)	% sul totale	Entità (b)	% sul totale	Entità (c)	% sul totale		
2015	24.333,41	100,00	0,00	0,00	0,00		24.333,41	0,34
2016	26.000,00	100,00	0,00	0,00	0,00	0,00	26.000,00	0,40
2017	30.105,58	100,00	0,00	0,00	0,00	0,00	30.105,58	0,46

IMPIEGHI NEL TRIENNIO



3.7 - DESCRIZIONE PROGETTO N° 2 DI CUI AL PROGRAMMA N° 7

DENOMINAZIONE	ALTRI SERVIZI GENERALI
RESPONSABILE DEL PROGETTO	PUGLISI DOMENICA

3.7.1 - DESCRIZIONE DEL PROGETTO

3.7.2 - MOTIVAZIONE DELLE SCELTE

3.7.3 - FINALITA' DA CONSEGUIRE

3.7.3.1 - INVESTIMENTO

3.7.3.2 - EROGAZIONE DI SERVIZI DI CONSUMO

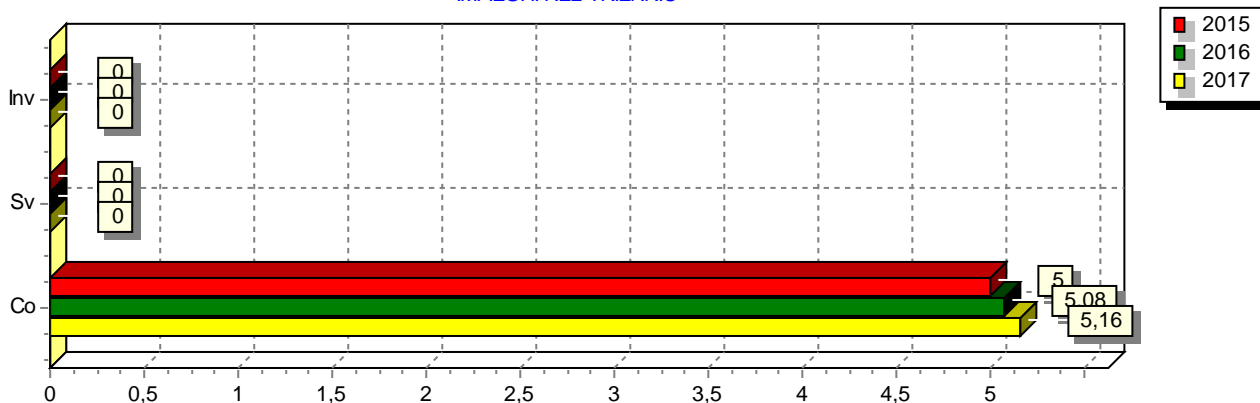
3.7.4 - RISORSE UMANE DA IMPIEGARE

3.7.5 - RISORSE STRUMENTALI DA IMPIEGARE

**3.8 - SPESA PREVISTA PER LA REALIZZAZIONE DEL PROGETTO N° 2
DI CUI AL PROGRAMMA N° 7**

ANNO	SPESA CORRENTE				SPESE DI INVESTIMENTO		TOTALE (a + b + c)	Variazione % sul totale delle spese finali (Tit.I e II)
	CONSOLIDATA		DI SVILUPPO					
	Entità (a)	% sul totale	Entità (b)	% sul totale	Entità (c)	% sul totale		
2015	5,00	100,00	0,00	0,00	0,00		5,00	0,00
2016	5,08	100,00	0,00	0,00	0,00	0,00	5,08	0,00
2017	5,16	100,00	0,00	0,00	0,00	0,00	5,16	0,00

IMPIEGHI NEL TRIENNIO



3.7 - DESCRIZIONE PROGETTO N° 4 DI CUI AL PROGRAMMA N° 7

DENOMINAZIONE	ALTRI SERVIZI GENERALI
RESPONSABILE DEL PROGETTO	BRIGUGLIO ANTONINA

3.7.1 - DESCRIZIONE DEL PROGETTO

3.7.2 - MOTIVAZIONE DELLE SCELTE

3.7.3 - FINALITA' DA CONSEGUIRE

segue 3.7.3 - FINALITA' DA CONSEGUIRE

3.7.3.1 - INVESTIMENTO

3.7.3.2 - EROGAZIONE DI SERVIZI DI CONSUMO

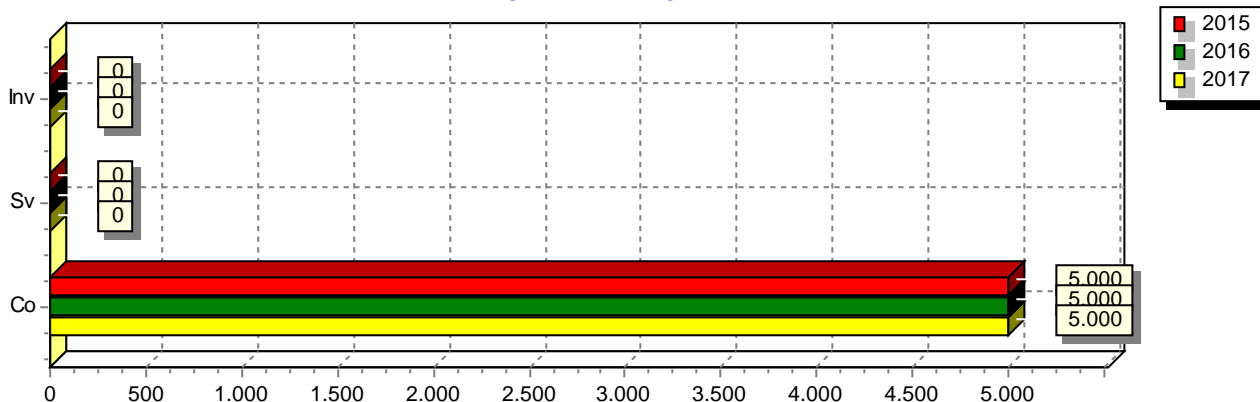
3.7.4 - RISORSE UMANE DA IMPIEGARE

3.7.5 - RISORSE STRUMENTALI DA IMPIEGARE

**3.8 - SPESA PREVISTA PER LA REALIZZAZIONE DEL PROGETTO N° 4
DI CUI AL PROGRAMMA N° 7**

ANNO	SPESA CORRENTE				SPESE DI INVESTIMENTO		TOTALE (a + b + c)	Variazione % sul totale delle spese finali (Tit.I e II)
	CONSOLIDATA		DI SVILUPPO					
	Entità (a)	% sul totale	Entità (b)	% sul totale	Entità (c)	% sul totale		
2015	5.000,00	100,00	0,00	0,00	0,00		5.000,00	0,07
2016	5.000,00	100,00	0,00	0,00	0,00	0,00	5.000,00	0,08
2017	5.000,00	100,00	0,00	0,00	0,00	0,00	5.000,00	0,08

IMPIEGHI NEL TRIENNIO



3.7 - DESCRIZIONE PROGETTO N° 5 DI CUI AL PROGRAMMA N° 7

DENOMINAZIONE	ALTRI SERVIZI GENERALI
RESPONSABILE DEL PROGETTO	CHIARAVALLE FAVA GIUSEPPA

3.7.1 - DESCRIZIONE DEL PROGETTO

3.7.2 - MOTIVAZIONE DELLE SCELTE

3.7.3 - FINALITA' DA CONSEGUIRE

3.7.3.1 - INVESTIMENTO

3.7.3.2 - EROGAZIONE DI SERVIZI DI CONSUMO

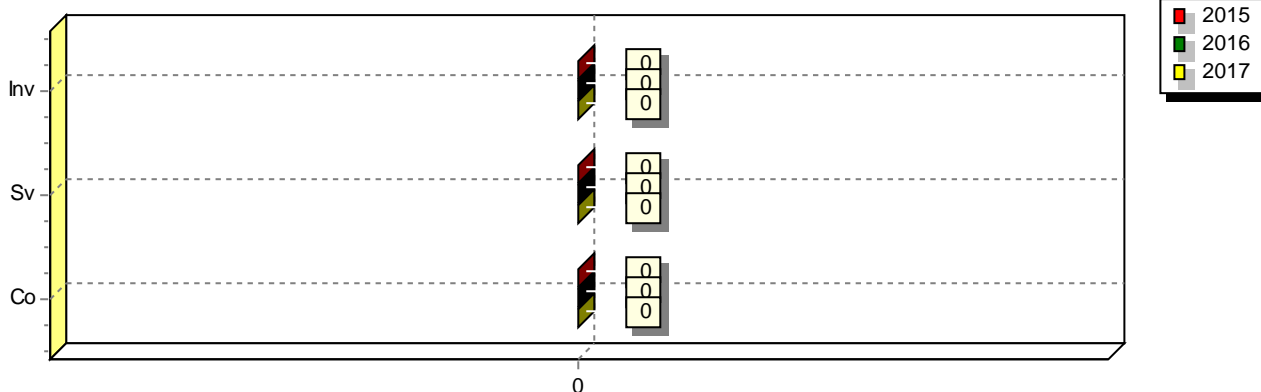
3.7.4 - RISORSE UMANE DA IMPIEGARE

3.7.5 - RISORSE STRUMENTALI DA IMPIEGARE

**3.8 - SPESA PREVISTA PER LA REALIZZAZIONE DEL PROGETTO N° 5
DI CUI AL PROGRAMMA N° 7**

ANNO	SPESA CORRENTE				SPESE DI INVESTIMENTO		TOTALE (a + b + c)	Variazione % sul totale delle spese finali (Tit.I e II)
	CONSOLIDATA		DI SVILUPPO					
	Entità (a)	% sul totale	Entità (b)	% sul totale	Entità (c)	% sul totale		
2015	0,00	0,00	0,00	0,00	0,00		0,00	0,00
2016	0,00	0,00	0,00	0,00	0,00	0,00	0,00	0,00
2017	0,00	0,00	0,00	0,00	0,00	0,00	0,00	0,00

IMPIEGHI NEL TRIENNIO



3.7 - DESCRIZIONE PROGETTO N° 6 DI CUI AL PROGRAMMA N° 7

DENOMINAZIONE	ALTRI SERVIZI GENERALI
RESPONSABILE DEL PROGETTO	FRANZONE NATALE

3.7.1 - DESCRIZIONE DEL PROGETTO

3.7.2 - MOTIVAZIONE DELLE SCELTE

3.7.3 - FINALITA' DA CONSEGUIRE

3.7.3.1 - INVESTIMENTO

3.7.3.2 - EROGAZIONE DI SERVIZI DI CONSUMO

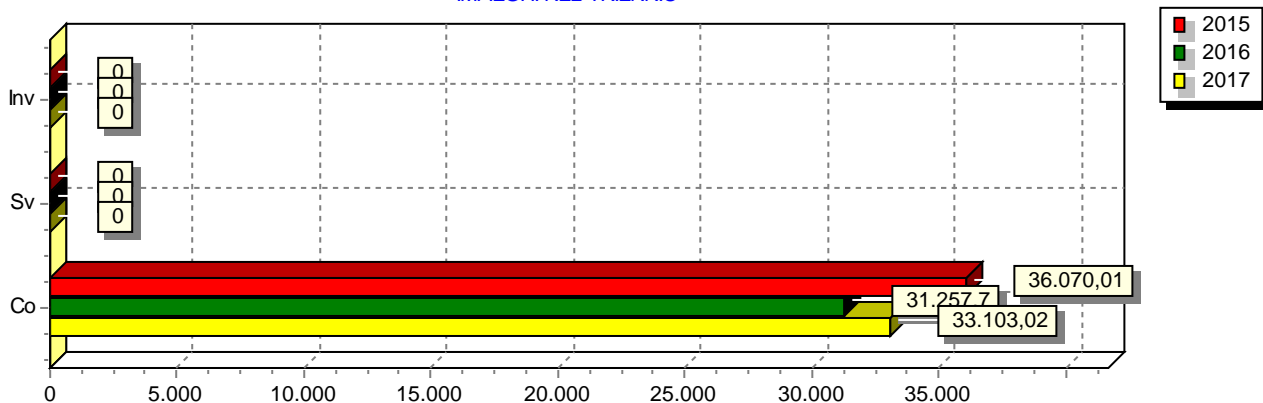
3.7.4 - RISORSE UMANE DA IMPIEGARE

3.7.5 - RISORSE STRUMENTALI DA IMPIEGARE

**3.8 - SPESA PREVISTA PER LA REALIZZAZIONE DEL PROGETTO N° 6
DI CUI AL PROGRAMMA N° 7**

ANNO	SPESA CORRENTE				SPESE DI INVESTIMENTO		TOTALE (a + b + c)	Variazione % sul totale delle spese finali (Tit.I e II)
	CONSOLIDATA		DI SVILUPPO					
	Entità (a)	% sul totale	Entità (b)	% sul totale	Entità (c)	% sul totale		
2015	36.070,01	100,00	0,00	0,00	0,00		36.070,01	0,51
2016	31.257,70	100,00	0,00	0,00	0,00	0,00	31.257,70	0,48
2017	33.103,02	100,00	0,00	0,00	0,00	0,00	33.103,02	0,51

IMPIEGHI NEL TRIENNIO



3.4 - PROGRAMMA N° 8 POLIZIA MUNICIPALE

N° EVENTUALI PROGETTI NEL PROGRAMMA	6
RESPONSABILE DEL PROGRAMMA	DEODATO ROSA MARIA

3.4.1 - DESCRIZIONE DEL PROGRAMMA

3.4.1. - Descrizione del programma.

IL PROGRAMMA TENDE A SODDISFARE L'ESIGENZA DI SPESA DEL SEGUENTE SERVIZIO- POLIZIA MUNICIPALE - CHE COMPRENDE GLI INTERVENTI APPRESSO ELENCATI:

PERSONALE INTERVENTO 01:

Stipendi ed oneri - spese per indennità' legge regionale 17/90.

ACQUISTO DI BENI E MATERIE PRIME INTERVENTO 02:

Manutenzione ordinaria beni mobili - carburante e lubrificante mezzi- vestiario - libri, riviste e stampati

PRESTAZIONE DI SERVIZIO INTERVENTO 03:

Indennità' di missione, Assicurazione mezzi- funzionamento mezzi tecnici- formazione, qualificazione del personale, esercitazione tiro a segno.
Potenziamento personale, prevenzione randagismo.

IMPOSTE E TASSE INTERVENTO 07:

Irap su retribuzioni al personale. Tasse di possesso.

INVESTIMENTI - INTERVENTO 05:

Acquisto di macchine ed attrezzature.

3.4.2 - MOTIVAZIONE DELLE SCELTE

3.4.2. - Motivazione delle scelte :

LE RISORSE DESTINATE TENDONO A REALIZZARE LE NECESSITA' DI SPESA RELATIVE AL SERVIZIO INDICATO NEL PRECEDENTE PUNTO ED ENTRO I LIMITI DELLE RISORSE ASSEGNATE.

3.4.3 - FINALITA' DA CONSEGUIRE

3.4.3. - Finalità da conseguire:

LE SCELTE DI BILANCIO TENDONO A SODDISFARE LE ESIGENZE DEL CITTADINO NEL CAMPO DEL SERVIZIO GIA' SPECIFICATO NELLA DESCRIZIONE DEL PROGRAMMA.

3.4.3.1 - INVESTIMENTI: IL PROGRAMMA PREVEDE SPESE DI INVESTIMENTO PER ACQUISTO DI MACCHINE E ATTREZZATURE PER UFFICIO.

3.4.3.2 - EROGAZIONE DI SERVIZI DI CONSUMO: NON ESISTONO NEL PROGRAMMA SERVIZI DA EROGARE CON PROVENTI SPECIFICI.

segue 3.4.3 - FINALITA' DA CONSEGUIRE

3.4.3.1 - INVESTIMENTO

3.4.3.2 - EROGAZIONE DI SERVIZI DI CONSUMO

3.4.5. - Risorse strumentali da utilizzare:

LE RISORSE STRUMENTALI IMPIEGATE SONO QUELLE ATTUALMENTE IN
DOTAZIONE AL SERVIZIO ED ELENcate IN MODO ANALITICO
NELL'INVENTARIO DEL COMUNE.

3.4.4 - RISORSE UMANE DA IMPIEGARE

3.4.4. - Risorse umane da impiegare:

PER LA REALIZZAZIONE DEL PROGRAMMA IL RESPONSABILE DEL
SERVIZIO SI AVVALE DEL SEGUENTE PERSONALE:

GREZZO AURORA - SAVOCA SANTI - SMILLO CARMELO - BRIGUGLIO
ALESSANDRO - PUGLISI GRAZIA - VILLARI SALVATORE

3.4.5 - RISORSE STRUMENTALI DA IMPIEGARE

3.4.6 - COERENZA CON I PIANI REGIONALI DI SETTORE

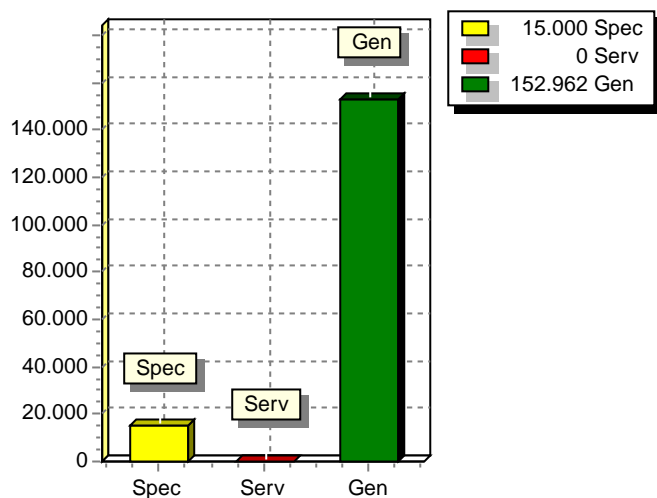
3.5 - RISORSE CORRENTI ED IN CONTO CAPITALE PER LA RELIZZAZIONE DEL PROGRAMMA
N° 8 POLIZIA MUNICIPALE

ENTRATE	2015	2016	2017	Legge di finanziamento e articolo
ENTRATE SPECIFICHE				
Stato				
Regione	15.000,00	10.000,00	10.000,00	
Provincia				
Unione Europea				
Cassa DDPP				
Altri Indebitamenti				
Altre Entrate	0,00	0,00	0,00	
TOTALE ENTRATE SPECIFICHE	15.000,00	10.000,00	10.000,00	
ENTRATE DA SERV.PUBBLICI				
ENTRATE DA RISORSE GEN.				
Distribuzione Risorse Generali	152.962,00	153.794,23	155.547,89	
TOTALE ENTRATE GENERALI	152.962,00	153.794,23	155.547,89	
TOTALE ENTRATE	167.962,00	163.794,23	165.547,89	

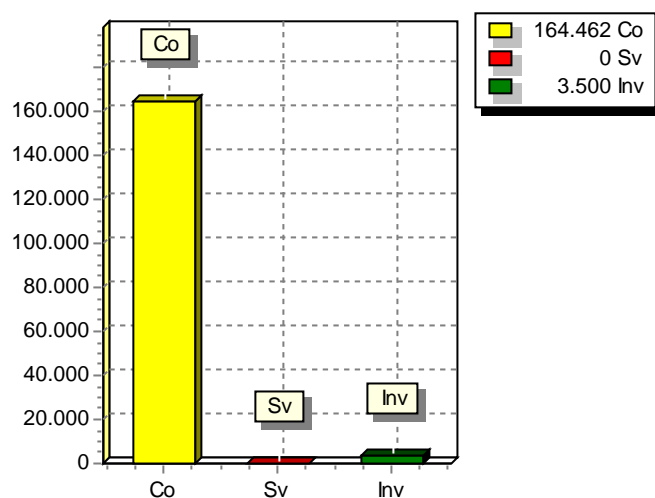
**3.6 - SPESA PREVISTA PER LA REALIZZAZIONE DEL PROGRAMMA N°8
POLIZIA MUNICIPALE**

ANNO	SPESA CORRENTE				SPESE DI INVESTIMENTO		TOTALE (a + b + c)	Variazione % sul totale delle spese finali (Tit.I e II)
	CONSOLIDATA		DI SVILUPPO					
	Entità (a)	% sul totale	Entità (b)	% sul totale	Entità (c)	% sul totale		
2015	164.462,00	97,92	0,00	0,00	3.500,00	2,08	167.962,00	0,00
2016	161.794,23	98,78	0,00	0,00	2.000,00	1,22	163.794,23	0,00
2017	163.547,89	98,79	0,00	0,00	2.000,00	1,21	165.547,89	0,00

RISORSE 2015



IMPIEGHI 2015



3.7 - DESCRIZIONE PROGETTO N° 1 DI CUI AL PROGRAMMA N° 8

DENOMINAZIONE	POLIZIA MUNICIPALE
RESPONSABILE DEL PROGETTO	GREZZO AURORA

3.7.1 - DESCRIZIONE DEL PROGETTO

3.7.2 - MOTIVAZIONE DELLE SCELTE

3.7.3 - FINALITA' DA CONSEGUIRE

3.7.3.1 - INVESTIMENTO

3.7.3.2 - EROGAZIONE DI SERVIZI DI CONSUMO

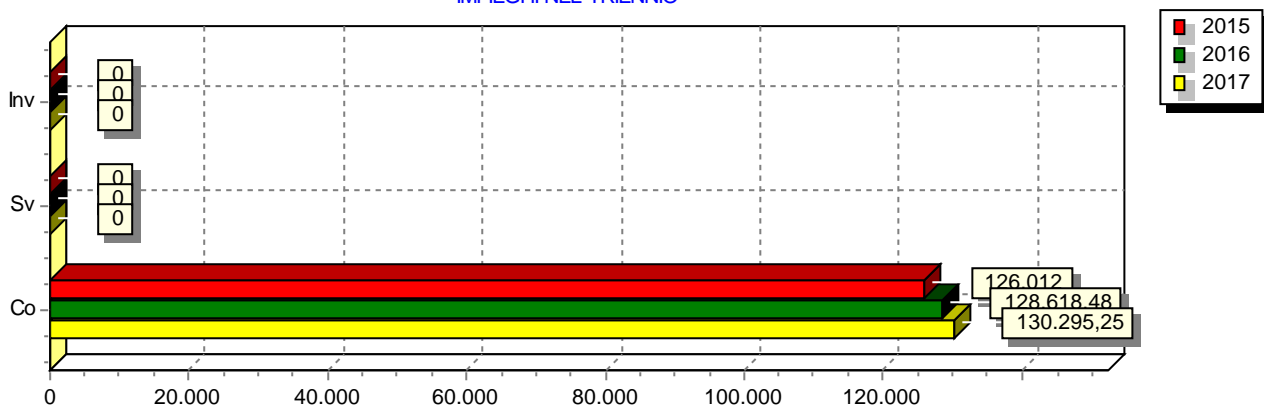
3.7.4 - RISORSE UMANE DA IMPIEGARE

3.7.5 - RISORSE STRUMENTALI DA IMPIEGARE

**3.8 - SPESA PREVISTA PER LA REALIZZAZIONE DEL PROGETTO N° 1
DI CUI AL PROGRAMMA N° 8**

ANNO	SPESA CORRENTE				SPESE DI INVESTIMENTO		TOTALE (a + b + c)	Variazione % sul totale delle spese finali (Tit.I e II)
	CONSOLIDATA		DI SVILUPPO					
	Entità (a)	% sul totale	Entità (b)	% sul totale	Entità (c)	% sul totale		
2015	126.012,00	100,00	0,00	0,00	0,00		126.012,00	1,78
2016	128.618,48	100,00	0,00	0,00	0,00	0,00	128.618,48	1,98
2017	130.295,25	100,00	0,00	0,00	0,00	0,00	130.295,25	1,99

IMPIEGHI NEL TRIENNIO



3.7 - DESCRIZIONE PROGETTO N° 2 DI CUI AL PROGRAMMA N° 8

DENOMINAZIONE	POLIZIA MUNICIPALE
RESPONSABILE DEL PROGETTO	SAVOCA SANTI

3.7.1 - DESCRIZIONE DEL PROGETTO

3.7.2 - MOTIVAZIONE DELLE SCELTE

3.7.3 - FINALITA' DA CONSEGUIRE

3.7.3.1 - INVESTIMENTO

3.7.3.2 - EROGAZIONE DI SERVIZI DI CONSUMO

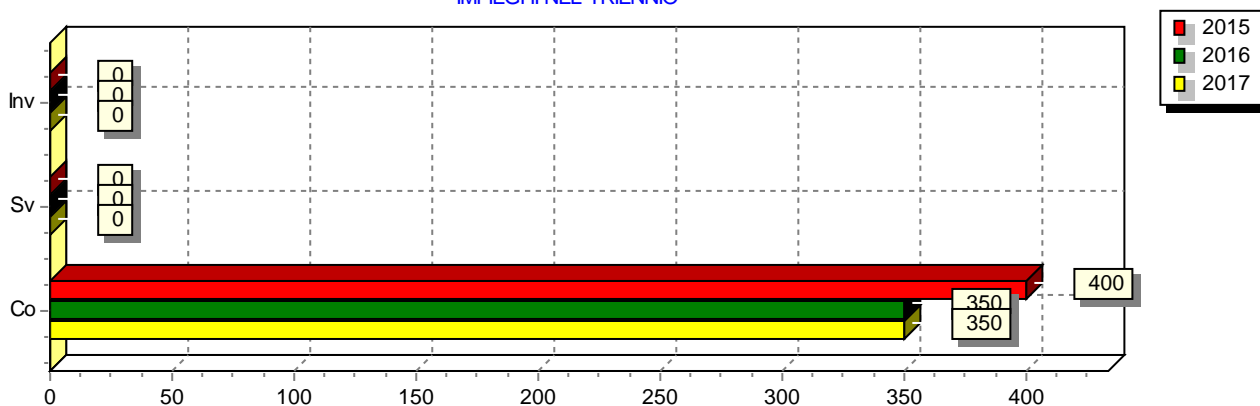
3.7.4 - RISORSE UMANE DA IMPIEGARE

3.7.5 - RISORSE STRUMENTALI DA IMPIEGARE

**3.8 - SPESA PREVISTA PER LA REALIZZAZIONE DEL PROGETTO N° 2
DI CUI AL PROGRAMMA N° 8**

ANNO	SPESA CORRENTE				SPESE DI INVESTIMENTO		TOTALE (a + b + c)	Variazione % sul totale delle spese finali (Tit.I e II)
	CONSOLIDATA		DI SVILUPPO					
	Entità (a)	% sul totale	Entità (b)	% sul totale	Entità (c)	% sul totale		
2015	400,00	100,00	0,00	0,00	0,00		400,00	0,01
2016	350,00	100,00	0,00	0,00	0,00	0,00	350,00	0,01
2017	350,00	100,00	0,00	0,00	0,00	0,00	350,00	0,01

IMPIEGHI NEL TRIENNIO



3.7 - DESCRIZIONE PROGETTO N° 3 DI CUI AL PROGRAMMA N° 8

DENOMINAZIONE	POLIZIA MUNICIPALE
RESPONSABILE DEL PROGETTO	SMILLO CARMELO

3.7.1 - DESCRIZIONE DEL PROGETTO

3.7.2 - MOTIVAZIONE DELLE SCELTE

3.7.3 - FINALITA' DA CONSEGUIRE

segue 3.7.3 - FINALITA' DA CONSEGUIRE

3.7.3.1 - INVESTIMENTO

3.7.3.2 - EROGAZIONE DI SERVIZI DI CONSUMO

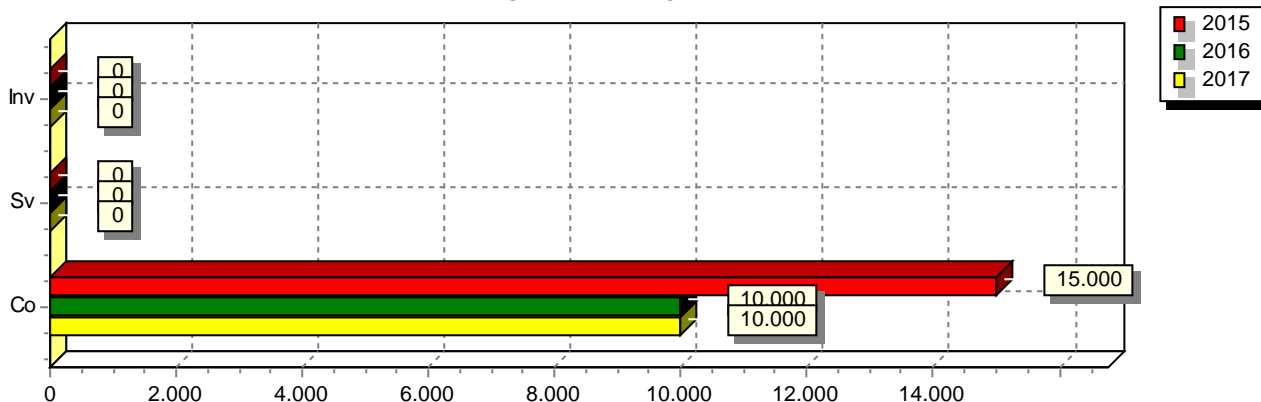
3.7.4 - RISORSE UMANE DA IMPIEGARE

3.7.5 - RISORSE STRUMENTALI DA IMPIEGARE

**3.8 - SPESA PREVISTA PER LA REALIZZAZIONE DEL PROGETTO N° 3
DI CUI AL PROGRAMMA N° 8**

ANNO	SPESA CORRENTE				SPESE DI INVESTIMENTO		TOTALE (a + b + c)	Variazione % sul totale delle spese finali (Tit.I e II)
	CONSOLIDATA		DI SVILUPPO					
	Entità (a)	% sul totale	Entità (b)	% sul totale	Entità (c)	% sul totale		
2015	15.000,00	100,00	0,00	0,00	0,00		15.000,00	0,21
2016	10.000,00	100,00	0,00	0,00	0,00	0,00	10.000,00	0,15
2017	10.000,00	100,00	0,00	0,00	0,00	0,00	10.000,00	0,15

IMPIEGHI NEL TRIENNIO



3.7 - DESCRIZIONE PROGETTO N° 4 DI CUI AL PROGRAMMA N° 8

DENOMINAZIONE	POLIZIA MUNICIPALE
RESPONSABILE DEL PROGETTO	SCATTAREGGIA FRANCESCO

3.7.1 - DESCRIZIONE DEL PROGETTO

3.7.2 - MOTIVAZIONE DELLE SCELTE

3.7.3 - FINALITA' DA CONSEGUIRE

3.7.3.1 - INVESTIMENTO

3.7.3.2 - EROGAZIONE DI SERVIZI DI CONSUMO

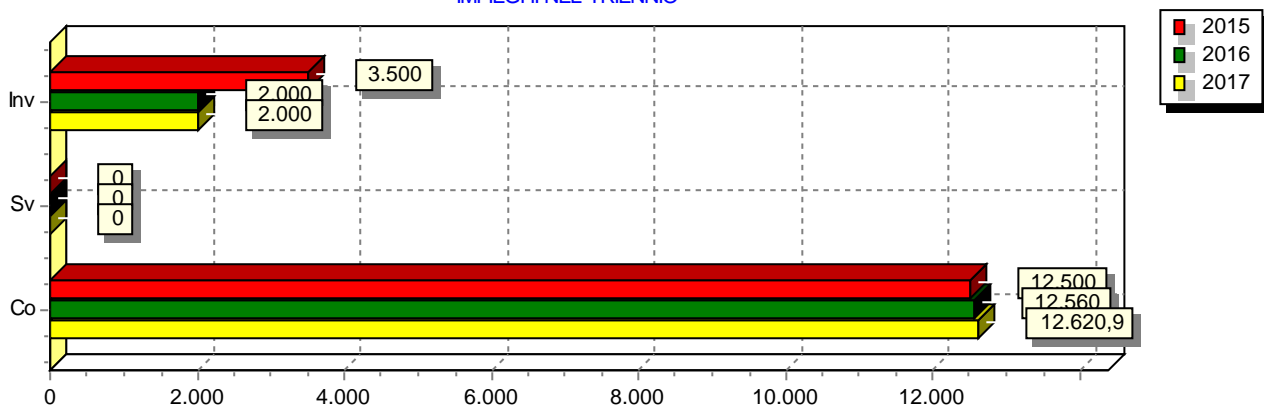
3.7.4 - RISORSE UMANE DA IMPIEGARE

3.7.5 - RISORSE STRUMENTALI DA IMPIEGARE

**3.8 - SPESA PREVISTA PER LA REALIZZAZIONE DEL PROGETTO N° 4
DI CUI AL PROGRAMMA N° 8**

ANNO	SPESA CORRENTE				SPESE DI INVESTIMENTO		TOTALE (a + b + c)	Variazione % sul totale delle spese finali (Tit.I e II)
	CONSOLIDATA		DI SVILUPPO					
	Entità (a)	% sul totale	Entità (b)	% sul totale	Entità (c)	% sul totale		
2015	12.500,00	78,13	0,00	0,00	3.500,00		16.000,00	0,23
2016	12.560,00	86,26	0,00	0,00	2.000,00	13,74	14.560,00	0,22
2017	12.620,90	86,32	0,00	0,00	2.000,00	13,68	14.620,90	0,22

IMPIEGHI NEL TRIENNIO



3.7 - DESCRIZIONE PROGETTO N° 5 DI CUI AL PROGRAMMA N° 8

DENOMINAZIONE	POLIZIA MUNICIPALE
RESPONSABILE DEL PROGETTO	BRIGUGLIO ALESSANDRO

3.7.1 - DESCRIZIONE DEL PROGETTO

3.7.2 - MOTIVAZIONE DELLE SCELTE

3.7.3 - FINALITA' DA CONSEGUIRE

3.7.3.1 - INVESTIMENTO

3.7.3.2 - EROGAZIONE DI SERVIZI DI CONSUMO

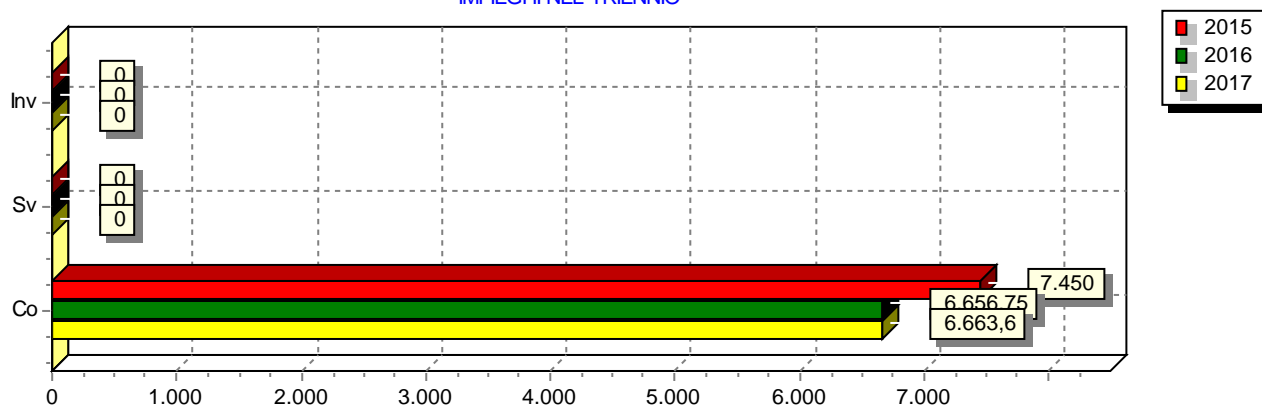
3.7.4 - RISORSE UMANE DA IMPIEGARE

3.7.5 - RISORSE STRUMENTALI DA IMPIEGARE

**3.8 - SPESA PREVISTA PER LA REALIZZAZIONE DEL PROGETTO N° 5
DI CUI AL PROGRAMMA N° 8**

ANNO	SPESA CORRENTE				SPESE DI INVESTIMENTO		TOTALE (a + b + c)	Variazione % sul totale delle spese finali (Tit.I e II)
	CONSOLIDATA		DI SVILUPPO					
	Entità (a)	% sul totale	Entità (b)	% sul totale	Entità (c)	% sul totale		
2015	7.450,00	100,00	0,00	0,00	0,00		7.450,00	0,11
2016	6.656,75	100,00	0,00	0,00	0,00	0,00	6.656,75	0,10
2017	6.663,60	100,00	0,00	0,00	0,00	0,00	6.663,60	0,10

IMPIEGHI NEL TRIENNIO



3.7 - DESCRIZIONE PROGETTO N° 6 DI CUI AL PROGRAMMA N° 8

DENOMINAZIONE	POLIZIA MUNICIPALE
RESPONSABILE DEL PROGETTO	PUGLISI GRAZIA

3.7.1 - DESCRIZIONE DEL PROGETTO

3.7.2 - MOTIVAZIONE DELLE SCELTE

3.7.3 - FINALITA' DA CONSEGUIRE

segue 3.7.3 - FINALITA' DA CONSEGUIRE

3.7.3.1 - INVESTIMENTO

3.7.3.2 - EROGAZIONE DI SERVIZI DI CONSUMO

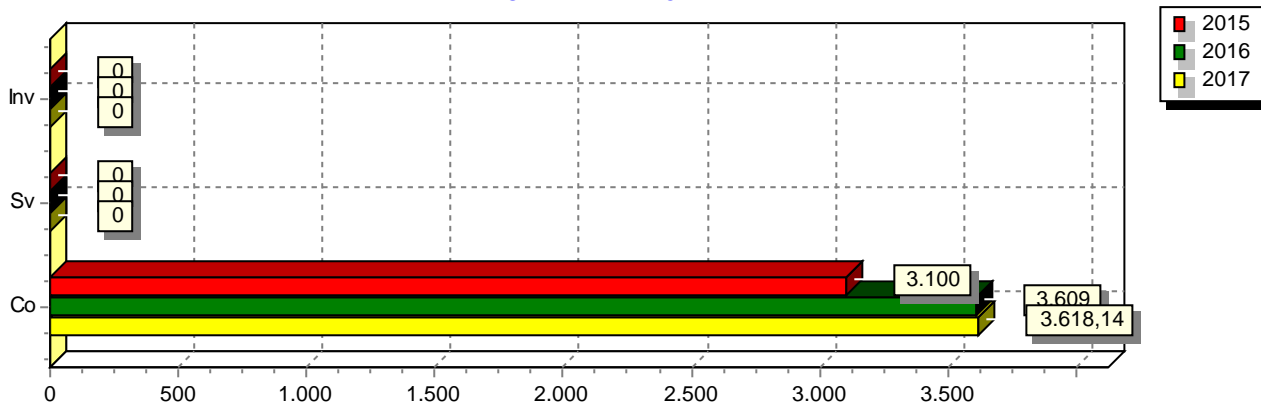
3.7.4 - RISORSE UMANE DA IMPIEGARE

3.7.5 - RISORSE STRUMENTALI DA IMPIEGARE

**3.8 - SPESA PREVISTA PER LA REALIZZAZIONE DEL PROGETTO N° 6
DI CUI AL PROGRAMMA N° 8**

ANNO	SPESA CORRENTE				SPESE DI INVESTIMENTO		TOTALE (a + b + c)	Variazione % sul totale delle spese finali (Tit.I e II)
	CONSOLIDATA		DI SVILUPPO					
	Entità (a)	% sul totale	Entità (b)	% sul totale	Entità (c)	% sul totale		
2015	3.100,00	100,00	0,00	0,00	0,00		3.100,00	0,04
2016	3.609,00	100,00	0,00	0,00	0,00	0,00	3.609,00	0,06
2017	3.618,14	100,00	0,00	0,00	0,00	0,00	3.618,14	0,06

IMPIEGHI NEL TRIENNIO



3.4 - PROGRAMMA N° 9 ISTRUZIONE PUBBLICA

N° EVENTUALI PROGETTI NEL PROGRAMMA	7
RESPONSABILE DEL PROGRAMMA	DEODATO ROSA MARIA

3.4.1 - DESCRIZIONE DEL PROGRAMMA

3.4.1. - Descrizione del programma:

IL PROGRAMMA TENDE A SODDISFARE LE ESIGENZE DI SPESA DEI SEGUENTI SERVIZI - SCUOLA MATERNA - ISTRUZIONE ELEMENTARE - ISTRUZIONE MEDIA - ASSISTENZA SCOLASTICA - TRASPORTO- REFEZIONE ED ALTRI SERVIZI:

PERSONALE INTERVENTO 01:

Retribuzione ed oneri al personale assistenza scolastica.

ACQUISTO DI BENI DI CONSUMO E MATERIE PRIME INTERVENTO 02:

Acquisto di beni per piccoli lavori di manutenzione delle scuole - libri, riviste cancelleria e varie - combustibile per riscaldamento - carburante e lubrificante per lo scuolabus.

PRESTAZIONI DI SERVIZI INTERVENTO 03:

Posta, telefono, energia elettrica e assicurazione fabbricati- refezione scolastica - trasporti scolastici, assicurazione scuolabus.

TRASFERIMENTI INTERVENTO 05:

Fornitura buoni libro agli alunni degli istituti di istruzione secondaria. Contributo statale per acquisto libri e contributo regionale borse di studio.

INTERESSI PASSIVI ED ONERI FINANZIARI DIVERSI INTERVENTO 06:

Interessi su mutuo scuola elementare e media.

INTERVENTO 07:

Tasse di possesso scuolabus e Irap

INVESTIMENTI - INTERVENTO 01:

Cofinanziamento progetto scuola materna.

INVESTIMENTI - INTERVENTO 05:

Acquisto attrezzature

3.4.2 - MOTIVAZIONE DELLE SCELTE

3.4.2. - Motivazione delle scelte:

LE RISORSE DESTINATE A QUESTO PROGRAMMA TENDONO A REALIZZARE LE NECESSITA' DI SPESA RELATIVA AI SERVIZI INDICATI NEL PRECEDENTE PUNTO ED ENTRO I LIMITI DELLE RISORSE ASSEGNATE.

3.4.3 - FINALITA' DA CONSEGUIRE

3.4.3.- Finalità da conseguire:

LE SCELTE DI BILANCIO TENDONO A SODDISFARE LE ESIGENZE DEL

segue 3.4.3 - FINALITA' DA CONSEGUIRE

CITTADINO NEL CAMPO DEI SERVIZI GIA' SPECIFICATI NELLA DESCRIZIONE DEL PROGRAMMA.

3.4.3.1 - INVESTIMENTI - IL PROGRAMMA PREVEDE SPESE DI INVESTIMENTI ELENcate NELLA DESCRIZIONE DEL PROGRAMMA

3.4.3.2 - EROGAZIONE DI SERVIZI DI CONSUMO - IL PROGRAMMA PREVEDE LA COMPARTECIPAZIONE DEI GENITORI PER L'EROGAZIONE DEL SERVIZIO DI REFEZIONE SCOLASTICA.

3.4.3.1 - INVESTIMENTO

.

3.4.3.2 - EROGAZIONE DI SERVIZI DI CONSUMO

3.4.5. - Risorse strumentali da utilizzare:

LE RISORSE STRUMENTALI IMPIEGATE SONO QUELLE ATTUALMENTE IN DOTAZIONE AL SERVIZIO ED ELENcate IN MODO ANALITICO NELL'INVENTARIO DEL COMUNE.

3.4.4 - RISORSE UMANE DA IMPIEGARE

3.4.4. - Risorse umane da impiegare:

PER LA REALIZZAZIONE DEL PROGRAMMA I RESPONSABILI DEL SERVIZIO SI AVVALGONO DEL SEGUENTE PERSONALE:

GREZZO AURORA - COSTANZO ELISA - ARRIGO ANGELA -
INFORMANTE LUISA - BRIGUGLIO ANTONINA - SCALA LUCIANO -
NICITA SANTA FRANCESCA - BRANCA CARMELO.

3.4.5 - RISORSE STRUMENTALI DA IMPIEGARE

3.4.6 - COERENZA CON I PIANI REGIONALI DI SETTORE

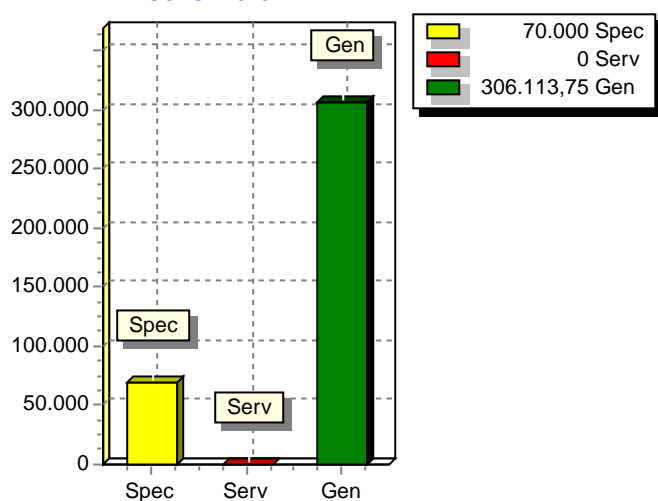
**3.5 - RISORSE CORRENTI ED IN CONTO CAPITALE PER LA RELIZZAZIONE DEL PROGRAMMA
N° 9 ISTRUZIONE PUBBLICA**

ENTRATE	2015	2016	2017	Legge di finanziamento e articolo
ENTRATE SPECIFICHE				
Stato	10.000,00	10.150,00	10.302,25	
Regione	0,00	0,00	0,00	
Provincia				
Unione Europea				
Cassa DDPP				
Altri Indebitamenti				
Altre Entrate	60.000,00	60.900,00	61.813,50	
TOTALE ENTRATE SPECIFICHE	70.000,00	71.050,00	72.115,75	
ENTRATE DA SERV.PUBBLICI				
ENTRATE DA RISORSE GEN.				
Distribuzione Risorse Generali	306.113,75	250.047,93	251.347,49	
TOTALE ENTRATE GENERALI	306.113,75	250.047,93	251.347,49	
TOTALE ENTRATE	376.113,75	321.097,93	323.463,24	

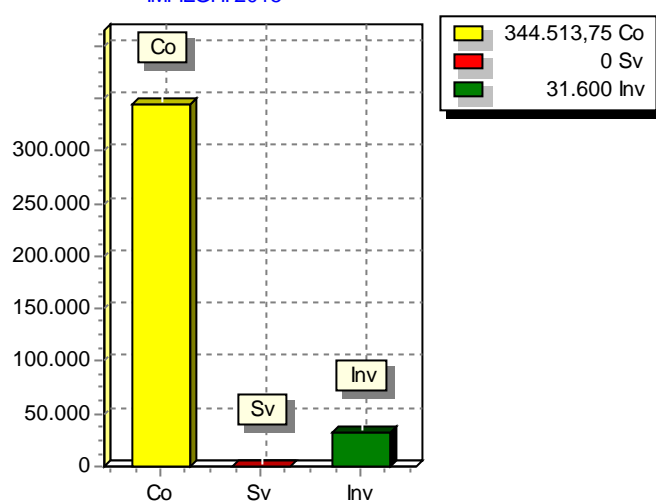
**3.6 - SPESA PREVISTA PER LA REALIZZAZIONE DEL PROGRAMMA N°9
ISTRUZIONE PUBBLICA**

ANNO	SPESA CORRENTE				SPESE DI INVESTIMENTO		TOTALE (a + b + c)	Variazione % sul totale delle spese finali (Tit.I e II)
	CONSOLIDATA		DI SVILUPPO					
	Entità (a)	% sul totale	Entità (b)	% sul totale	Entità (c)	% sul totale		
2015	344.513,75	91,60	0,00	0,00	31.600,00	8,40	376.113,75	0,00
2016	318.097,93	99,07	0,00	0,00	3.000,00	0,93	321.097,93	0,00
2017	320.463,24	99,07	0,00	0,00	3.000,00	0,93	323.463,24	0,00

RISORSE 2015



IMPIEGHI 2015



3.7 - DESCRIZIONE PROGETTO N° 1 DI CUI AL PROGRAMMA N° 9

DENOMINAZIONE	ISTRUZIONE PUBBLICA
RESPONSABILE DEL PROGETTO	GREZZO AURORA

3.7.1 - DESCRIZIONE DEL PROGETTO

3.7.2 - MOTIVAZIONE DELLE SCELTE

3.7.3 - FINALITA' DA CONSEGUIRE

3.7.3.1 - INVESTIMENTO

3.7.3.2 - EROGAZIONE DI SERVIZI DI CONSUMO

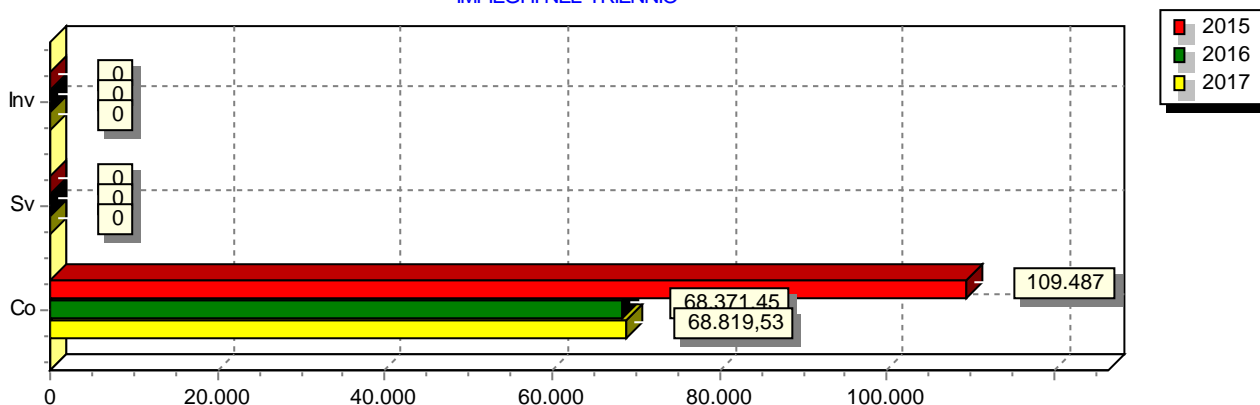
3.7.4 - RISORSE UMANE DA IMPIEGARE

3.7.5 - RISORSE STRUMENTALI DA IMPIEGARE

**3.8 - SPESA PREVISTA PER LA REALIZZAZIONE DEL PROGETTO N° 1
DI CUI AL PROGRAMMA N° 9**

ANNO	SPESA CORRENTE				SPESE DI INVESTIMENTO		TOTALE (a + b + c)	Variazione % sul totale delle spese finali (Tit.I e II)
	CONSOLIDATA		DI SVILUPPO					
	Entità (a)	% sul totale	Entità (b)	% sul totale	Entità (c)	% sul totale		
2015	109.487,00	100,00	0,00	0,00	0,00		109.487,00	1,55
2016	68.371,45	100,00	0,00	0,00	0,00	0,00	68.371,45	1,05
2017	68.819,53	100,00	0,00	0,00	0,00	0,00	68.819,53	1,05

IMPIEGHI NEL TRIENNIO



3.7 - DESCRIZIONE PROGETTO N° 2 DI CUI AL PROGRAMMA N° 9

DENOMINAZIONE	ISTRUZIONE PUBBLICA
RESPONSABILE DEL PROGETTO	DI BELLA NUNZIO

3.7.1 - DESCRIZIONE DEL PROGETTO

3.7.2 - MOTIVAZIONE DELLE SCELTE

3.7.3 - FINALITA' DA CONSEGUIRE

3.7.3.1 - INVESTIMENTO

3.7.3.2 - EROGAZIONE DI SERVIZI DI CONSUMO

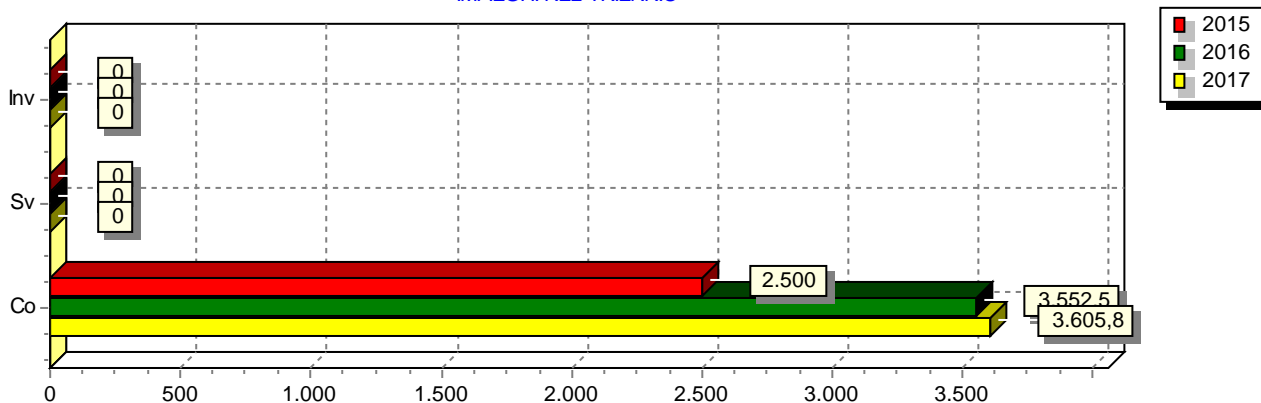
3.7.4 - RISORSE UMANE DA IMPIEGARE

3.7.5 - RISORSE STRUMENTALI DA IMPIEGARE

**3.8 - SPESA PREVISTA PER LA REALIZZAZIONE DEL PROGETTO N° 2
DI CUI AL PROGRAMMA N° 9**

ANNO	SPESA CORRENTE				SPESE DI INVESTIMENTO		TOTALE (a + b + c)	Variazione % sul totale delle spese finali (Tit.I e II)
	CONSOLIDATA		DI SVILUPPO					
	Entità (a)	% sul totale	Entità (b)	% sul totale	Entità (c)	% sul totale		
2015	2.500,00	100,00	0,00	0,00	0,00		2.500,00	0,04
2016	3.552,50	100,00	0,00	0,00	0,00	0,00	3.552,50	0,05
2017	3.605,80	100,00	0,00	0,00	0,00	0,00	3.605,80	0,06

IMPIEGHI NEL TRIENNIO



3.7 - DESCRIZIONE PROGETTO N° 3 DI CUI AL PROGRAMMA N° 9

DENOMINAZIONE	ISTRUZIONE PUBBLICA
RESPONSABILE DEL PROGETTO	ARRIGO ANGELA

3.7.1 - DESCRIZIONE DEL PROGETTO

3.7.2 - MOTIVAZIONE DELLE SCELTE

3.7.3 - FINALITA' DA CONSEGUIRE

segue 3.7.3 - FINALITA' DA CONSEGUIRE

3.7.3.1 - INVESTIMENTO

3.7.3.2 - EROGAZIONE DI SERVIZI DI CONSUMO

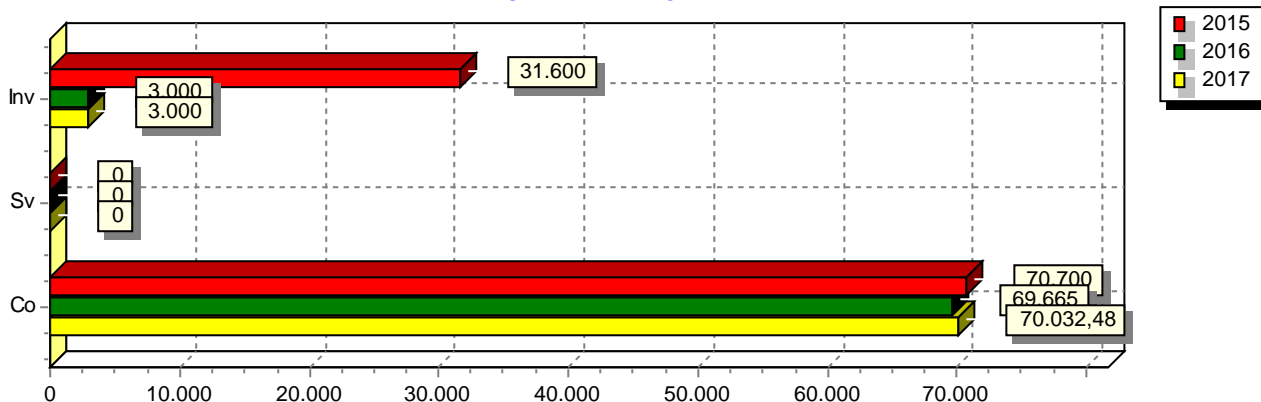
3.7.4 - RISORSE UMANE DA IMPIEGARE

3.7.5 - RISORSE STRUMENTALI DA IMPIEGARE

**3.8 - SPESA PREVISTA PER LA REALIZZAZIONE DEL PROGETTO N° 3
DI CUI AL PROGRAMMA N° 9**

ANNO	SPESA CORRENTE				SPESE DI INVESTIMENTO		TOTALE (a + b + c)	Variazione % sul totale delle spese finali (Tit.I e II)
	CONSOLIDATA		DI SVILUPPO					
	Entità (a)	% sul totale	Entità (b)	% sul totale	Entità (c)	% sul totale		
2015	70.700,00	69,11	0,00	0,00	31.600,00		102.300,00	1,45
2016	69.665,00	95,87	0,00	0,00	3.000,00	4,13	72.665,00	1,12
2017	70.032,48	95,89	0,00	0,00	3.000,00	4,11	73.032,48	1,12

IMPIEGHI NEL TRIENNIO



3.7 - DESCRIZIONE PROGETTO N° 4 DI CUI AL PROGRAMMA N° 9

DENOMINAZIONE	ISTRUZIONE PUBBLICA
RESPONSABILE DEL PROGETTO	BRIGUGLIO ALESSANDRO

3.7.1 - DESCRIZIONE DEL PROGETTO

3.7.2 - MOTIVAZIONE DELLE SCELTE

3.7.3 - FINALITA' DA CONSEGUIRE

3.7.3.1 - INVESTIMENTO

3.7.3.2 - EROGAZIONE DI SERVIZI DI CONSUMO

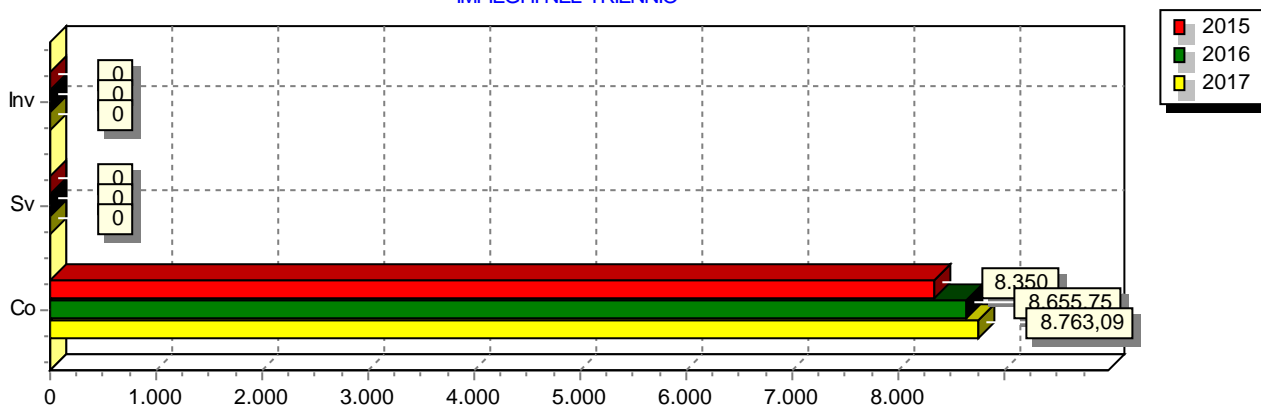
3.7.4 - RISORSE UMANE DA IMPIEGARE

3.7.5 - RISORSE STRUMENTALI DA IMPIEGARE

**3.8 - SPESA PREVISTA PER LA REALIZZAZIONE DEL PROGETTO N° 4
DI CUI AL PROGRAMMA N° 9**

ANNO	SPESA CORRENTE				SPESE DI INVESTIMENTO		TOTALE (a + b + c)	Variazione % sul totale delle spese finali (Tit.I e II)
	CONSOLIDATA		DI SVILUPPO					
	Entità (a)	% sul totale	Entità (b)	% sul totale	Entità (c)	% sul totale		
2015	8.350,00	100,00	0,00	0,00	0,00		8.350,00	0,12
2016	8.655,75	100,00	0,00	0,00	0,00	0,00	8.655,75	0,13
2017	8.763,09	100,00	0,00	0,00	0,00	0,00	8.763,09	0,13

IMPIEGHI NEL TRIENNIO



3.7 - DESCRIZIONE PROGETTO N° 5 DI CUI AL PROGRAMMA N° 9

DENOMINAZIONE	ISTRUZIONE PUBBLICA
RESPONSABILE DEL PROGETTO	BRIGUGLIO ANTONINA

3.7.1 - DESCRIZIONE DEL PROGETTO

3.7.2 - MOTIVAZIONE DELLE SCELTE

3.7.3 - FINALITA' DA CONSEGUIRE

3.7.3.1 - INVESTIMENTO

3.7.3.2 - EROGAZIONE DI SERVIZI DI CONSUMO

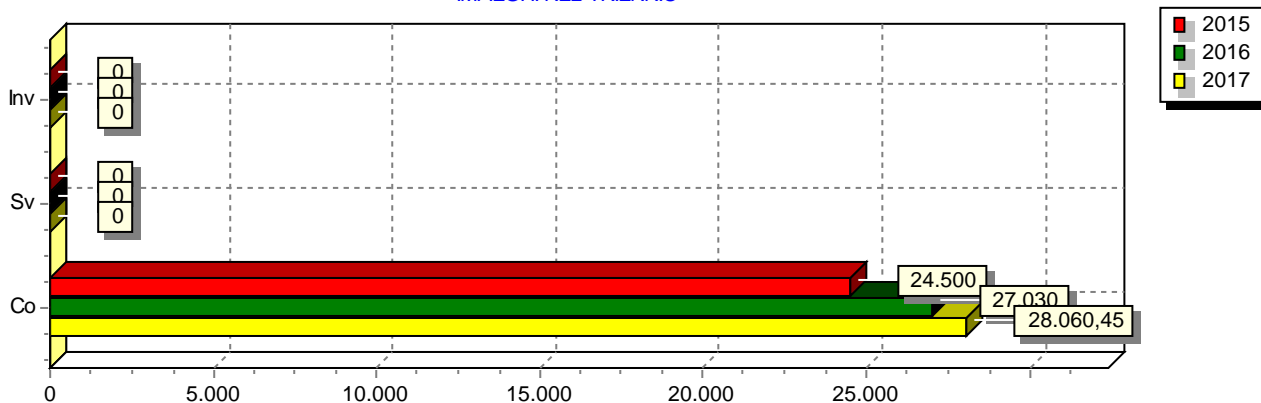
3.7.4 - RISORSE UMANE DA IMPIEGARE

3.7.5 - RISORSE STRUMENTALI DA IMPIEGARE

**3.8 - SPESA PREVISTA PER LA REALIZZAZIONE DEL PROGETTO N° 5
DI CUI AL PROGRAMMA N° 9**

ANNO	SPESA CORRENTE				SPESE DI INVESTIMENTO		TOTALE (a + b + c)	Variazione % sul totale delle spese finali (Tit.I e II)
	CONSOLIDATA		DI SVILUPPO					
	Entità (a)	% sul totale	Entità (b)	% sul totale	Entità (c)	% sul totale		
2015	24.500,00	100,00	0,00	0,00	0,00		24.500,00	0,35
2016	27.030,00	100,00	0,00	0,00	0,00	0,00	27.030,00	0,42
2017	28.060,45	100,00	0,00	0,00	0,00	0,00	28.060,45	0,43

IMPIEGHI NEL TRIENNIO



3.7 - DESCRIZIONE PROGETTO N° 6 DI CUI AL PROGRAMMA N° 9

DENOMINAZIONE	ISTRUZIONE PUBBLICA
RESPONSABILE DEL PROGETTO	SCALA LUCIANO

3.7.1 - DESCRIZIONE DEL PROGETTO

3.7.2 - MOTIVAZIONE DELLE SCELTE

3.7.3 - FINALITA' DA CONSEGUIRE

segue 3.7.3 - FINALITA' DA CONSEGUIRE

3.7.3.1 - INVESTIMENTO

3.7.3.2 - EROGAZIONE DI SERVIZI DI CONSUMO

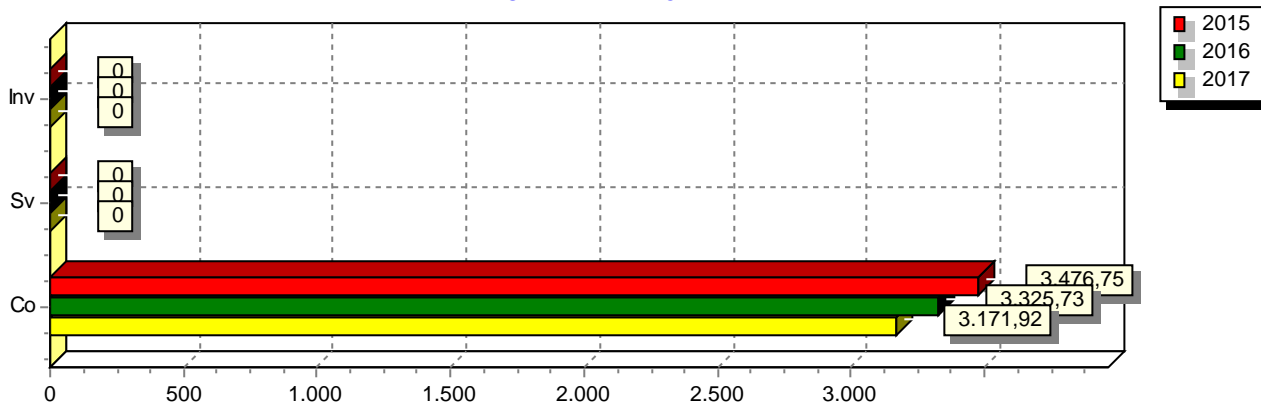
3.7.4 - RISORSE UMANE DA IMPIEGARE

3.7.5 - RISORSE STRUMENTALI DA IMPIEGARE

**3.8 - SPESA PREVISTA PER LA REALIZZAZIONE DEL PROGETTO N° 6
DI CUI AL PROGRAMMA N° 9**

ANNO	SPESA CORRENTE				SPESE DI INVESTIMENTO		TOTALE (a + b + c)	Variazione % sul totale delle spese finali (Tit.I e II)
	CONSOLIDATA		DI SVILUPPO					
	Entità (a)	% sul totale	Entità (b)	% sul totale	Entità (c)	% sul totale		
2015	3.476,75	100,00	0,00	0,00	0,00		3.476,75	0,05
2016	3.325,73	100,00	0,00	0,00	0,00	0,00	3.325,73	0,05
2017	3.171,92	100,00	0,00	0,00	0,00	0,00	3.171,92	0,05

IMPIEGHI NEL TRIENNIO



3.7 - DESCRIZIONE PROGETTO N° 7 DI CUI AL PROGRAMMA N° 9

DENOMINAZIONE	ISTRUZIONE PUBBLICA
RESPONSABILE DEL PROGETTO	NICITA SANTA FRANCESCA

3.7.1 - DESCRIZIONE DEL PROGETTO

3.7.2 - MOTIVAZIONE DELLE SCELTE

3.7.3 - FINALITA' DA CONSEGUIRE

3.7.3.1 - INVESTIMENTO

3.7.3.2 - EROGAZIONE DI SERVIZI DI CONSUMO

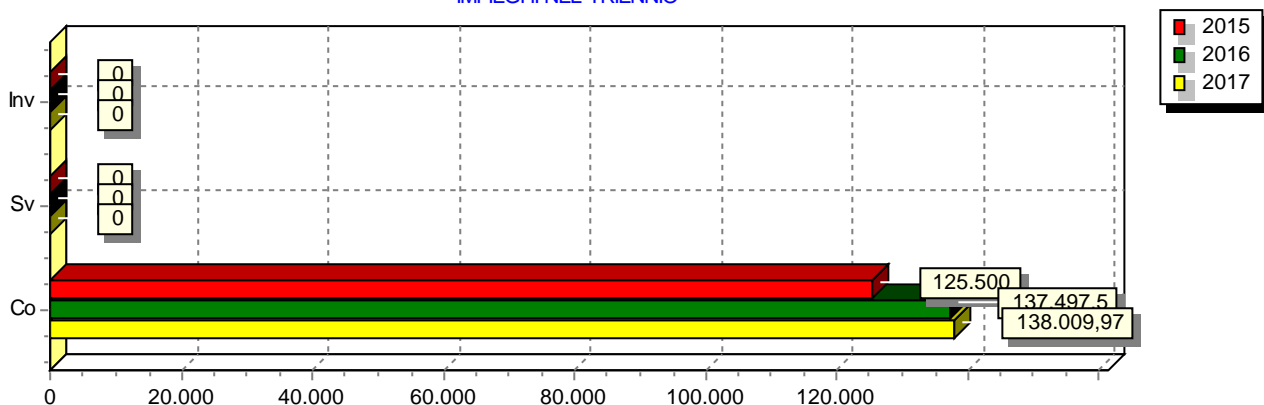
3.7.4 - RISORSE UMANE DA IMPIEGARE

3.7.5 - RISORSE STRUMENTALI DA IMPIEGARE

**3.8 - SPESA PREVISTA PER LA REALIZZAZIONE DEL PROGETTO N° 7
DI CUI AL PROGRAMMA N° 9**

ANNO	SPESA CORRENTE				SPESE DI INVESTIMENTO		TOTALE (a + b + c)	Variazione % sul totale delle spese finali (Tit.I e II)
	CONSOLIDATA		DI SVILUPPO					
	Entità (a)	% sul totale	Entità (b)	% sul totale	Entità (c)	% sul totale		
2015	125.500,00	100,00	0,00	0,00	0,00		125.500,00	1,78
2016	137.497,50	100,00	0,00	0,00	0,00	0,00	137.497,50	2,11
2017	138.009,97	100,00	0,00	0,00	0,00	0,00	138.009,97	2,11

IMPIEGHI NEL TRIENNIO



3.4 - PROGRAMMA N° 10 BIBLIOTECA ED ATTIVITA' CULTURALI

N° EVENTUALI PROGETTI NEL PROGRAMMA	5
RESPONSABILE DEL PROGRAMMA	DEODATO ROSA MARIA

3.4.1 - DESCRIZIONE DEL PROGRAMMA

3.4.1. Descrizione del programma:

IL PROGRAMMA TENDE A SODDISFARE L'ESIGENZA DI SPESA DEI SEGUENTI SERVIZI - BIBLIOTECA E ATTIVITA' CULTURALI - CHE COMPRENDONO GLI INTERVENTI APPRESSO ELENCATI.

PERSONALE INTERVENTO 01:

Retribuzione ed oneri al personale della biblioteca comunale

ACQUISTO DI BENI DI CONSUMO E MATERIE PRIME INTERVENTO 02:

Libri, riviste, stampati, cancelleria e varie per la biblioteca - acquisto libri con il contributo regionale.

PRESTAZIONI DI SERVIZI INTERVENTO 03:

Spese telefoniche - Spese commissione biblioteca- organizzazione di convegni e mostre a carattere culturale, Fornitura energia elettrica Antica Filanda.

IMPOSTE E TASSE - INTERVENTO 07:

Irap personale biblioteca..

INVESTIMENTI - INTERVENTO 03:

Acquisto attrezzature biblioteca comunale

3.4.2 - MOTIVAZIONE DELLE SCELTE

3.4.2. - Motivazione delle scelte:

LE RISORSE DESTINATE A QUESTO PROGRAMMA TENDONO A REALIZZARE LE NECESSITA' DI SPESA RELATIVE AI SERVIZI INDICATI NEL PRECEDENTE PUNTO ED ENTRO I LIMITI DELLE RISORSE ASSEGNATE.

3.4.3 - FINALITA' DA CONSEGUIRE

3.4.3. - Finalita' da conseguire:

LE SCELTE DI BILANCIO TENDONO A SODDISFARE LE ESIGENZE DEL CITTADINO NEL CAMPO DEL SERVIZIO GIA' SPECIFICATO NELLA DESCRIZIONE DEL PROGRAMMA.

3.4.3.1 - INVESTIMENTI: IL PROGRAMMA PREVEDE SPESE DI INVESTIMENTO ELENcate NELLA DESCRIZIONE DEL PROGRAMMA

3.4.3.2. - EROGAZIONE DI SERVIZI DI CONSUMO: NON ESISTONO NEL PROGRAMMA SERVIZI DA EROGARE CON PROVENTI SPECIFICI.

segue 3.4.3 - FINALITA' DA CONSEGUIRE

3.4.3.1 - INVESTIMENTO

3.4.3.2 - EROGAZIONE DI SERVIZI DI CONSUMO

3.4.5. - Risorse strumentali da utilizzare:

LE RISORSE STRUMENTALI IMPIEGATE SONO QUELLE ATTUALMENTE IN
DOTAZIONE AL SERVIZIO ED ELENcate IN MODO ANALITICO
NELL'INVENTARIO DEL COMUNE.

3.4.4 - RISORSE UMANE DA IMPIEGARE

3.4.4. - Risorse umane da impiegare: PER LA REALIZZAZIONE
DEL PROGRAMMA IL RESPONSABILE DEL SERVIZIO SI AVVALE DEL
SEGUENTE PERSONALE:

GREZZO AURORA - PARISI GIUSEPPA - INFORMANTE LUISA -
CHIARAVALLE FAVA GIUSEPPA - BRANCA CARMELO

3.4.5 - RISORSE STRUMENTALI DA IMPIEGARE

3.4.6 - COERENZA CON I PIANI REGIONALI DI SETTORE

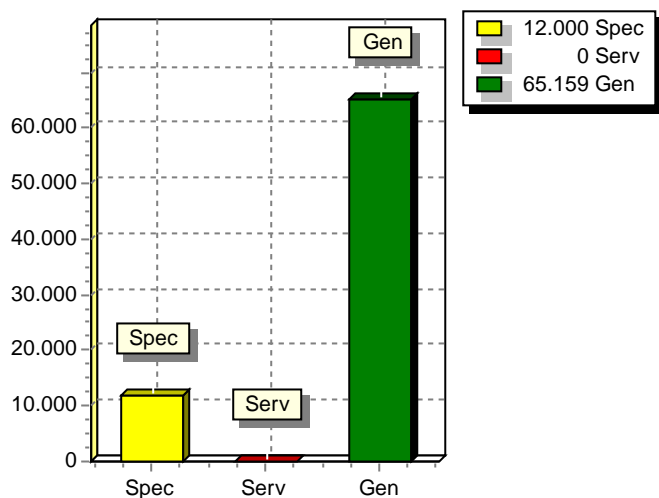
**3.5 - RISORSE CORRENTI ED IN CONTO CAPITALE PER LA RELIZZAZIONE DEL PROGRAMMA
N° 10 BIBLIOTECA ED ATTIVITA' CULTURALI**

ENTRATE	2015	2016	2017	Legge di finanziamento e articolo
ENTRATE SPECIFICHE				
Stato				
Regione	12.000,00	12.150,00	12.302,25	
Provincia				
Unione Europea				
Cassa DDPP				
Altri Indebitamenti				
Altre Entrate	0,00	0,00	0,00	
TOTALE ENTRATE SPECIFICHE	12.000,00	12.150,00	12.302,25	
ENTRATE DA SERV.PUBBLICI				
ENTRATE DA RISORSE GEN.				
Distribuzione Risorse Generali	65.159,00	46.067,60	46.704,61	
TOTALE ENTRATE GENERALI	65.159,00	46.067,60	46.704,61	
TOTALE ENTRATE	77.159,00	58.217,60	59.006,86	

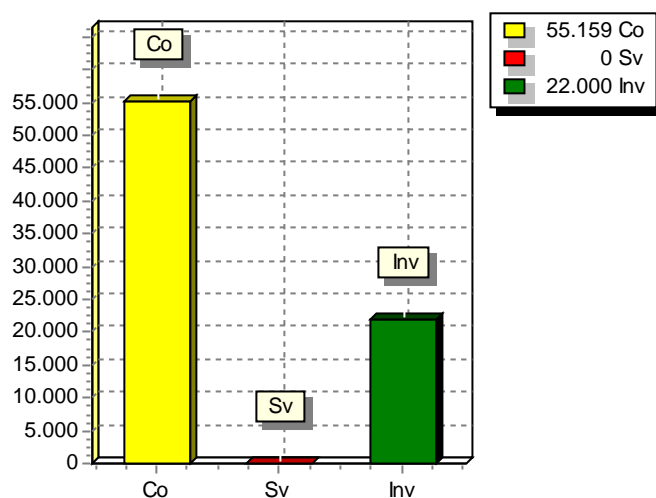
**3.6 - SPESA PREVISTA PER LA REALIZZAZIONE DEL PROGRAMMA N°10
BIBLIOTECA ED ATTIVITA' CULTURALI**

ANNO	SPESA CORRENTE				SPESE DI INVESTIMENTO		TOTALE (a + b + c)	Variazione % sul totale delle spese finali (Tit.I e II)
	CONSOLIDATA		DI SVILUPPO					
	Entità (a)	% sul totale	Entità (b)	% sul totale	Entità (c)	% sul totale		
2015	55.159,00	71,49	0,00	0,00	22.000,00	28,51	77.159,00	0,00
2016	56.717,60	97,42	0,00	0,00	1.500,00	2,58	58.217,60	0,00
2017	57.506,86	97,46	0,00	0,00	1.500,00	2,54	59.006,86	0,00

RISORSE 2015



IMPIEGHI 2015



3.7 - DESCRIZIONE PROGETTO N° 1 DI CUI AL PROGRAMMA N° 10

DENOMINAZIONE	BIBLIOTECA ED ATTIVITA' CULTURALI
RESPONSABILE DEL PROGETTO	GREZZO AURORA

3.7.1 - DESCRIZIONE DEL PROGETTO

3.7.2 - MOTIVAZIONE DELLE SCELTE

3.7.3 - FINALITA' DA CONSEGUIRE

3.7.3.1 - INVESTIMENTO

3.7.3.2 - EROGAZIONE DI SERVIZI DI CONSUMO

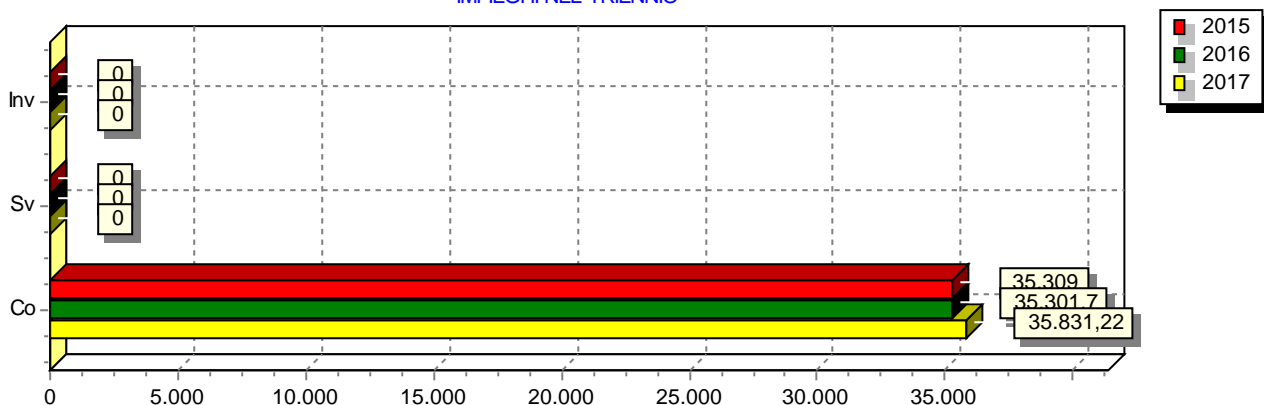
3.7.4 - RISORSE UMANE DA IMPIEGARE

3.7.5 - RISORSE STRUMENTALI DA IMPIEGARE

**3.8 - SPESA PREVISTA PER LA REALIZZAZIONE DEL PROGETTO N° 1
DI CUI AL PROGRAMMA N° 10**

ANNO	SPESA CORRENTE				SPESE DI INVESTIMENTO		TOTALE (a + b + c)	Variazione % sul totale delle spese finali (Tit.I e II)
	CONSOLIDATA		DI SVILUPPO					
	Entità (a)	% sul totale	Entità (b)	% sul totale	Entità (c)	% sul totale		
2015	35.309,00	100,00	0,00	0,00	0,00		35.309,00	0,50
2016	35.301,70	100,00	0,00	0,00	0,00	0,00	35.301,70	0,54
2017	35.831,22	100,00	0,00	0,00	0,00	0,00	35.831,22	0,55

IMPIEGHI NEL TRIENNIO



3.7 - DESCRIZIONE PROGETTO N° 2 DI CUI AL PROGRAMMA N° 10

DENOMINAZIONE	BIBLIOTECA ED ATTIVITA' CULTURALI
RESPONSABILE DEL PROGETTO	PARISI GIUSEPPA

3.7.1 - DESCRIZIONE DEL PROGETTO

3.7.2 - MOTIVAZIONE DELLE SCELTE

3.7.3 - FINALITA' DA CONSEGUIRE

3.7.3.1 - INVESTIMENTO

3.7.3.2 - EROGAZIONE DI SERVIZI DI CONSUMO

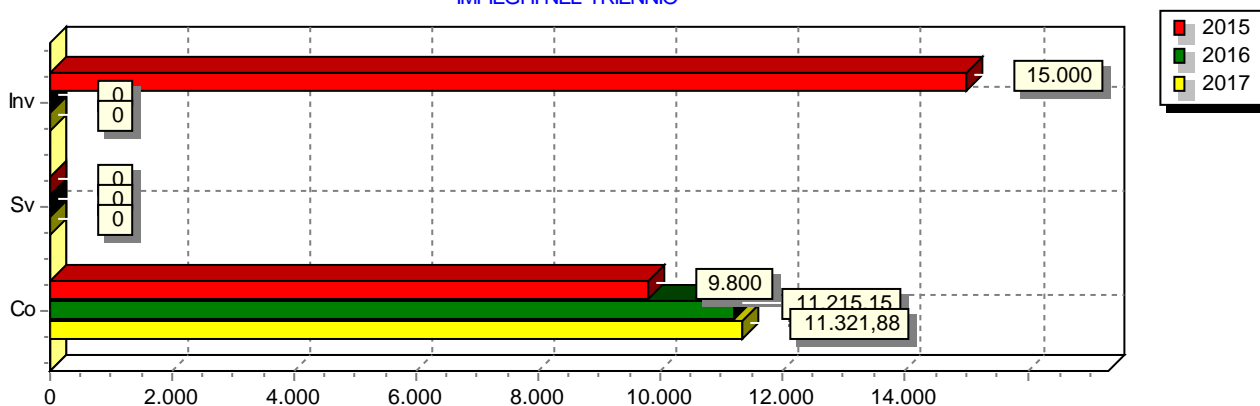
3.7.4 - RISORSE UMANE DA IMPIEGARE

3.7.5 - RISORSE STRUMENTALI DA IMPIEGARE

**3.8 - SPESA PREVISTA PER LA REALIZZAZIONE DEL PROGETTO N° 2
DI CUI AL PROGRAMMA N° 10**

ANNO	SPESA CORRENTE				SPESE DI INVESTIMENTO		TOTALE (a + b + c)	Variazione % sul totale delle spese finali (Tit.I e II)
	CONSOLIDATA		DI SVILUPPO					
	Entità (a)	% sul totale	Entità (b)	% sul totale	Entità (c)	% sul totale		
2015	9.800,00	39,52	0,00	0,00	15.000,00		24.800,00	0,35
2016	11.215,15	100,00	0,00	0,00	0,00	0,00	11.215,15	0,17
2017	11.321,88	100,00	0,00	0,00	0,00	0,00	11.321,88	0,17

IMPIEGHI NEL TRIENNIO



3.7 - DESCRIZIONE PROGETTO N° 3 DI CUI AL PROGRAMMA N° 10

DENOMINAZIONE	BIBLIOTECA ED ATTIVITA' CULTURALI
RESPONSABILE DEL PROGETTO	BRIGUGLIO ALESSANDRO

3.7.1 - DESCRIZIONE DEL PROGETTO

3.7.2 - MOTIVAZIONE DELLE SCELTE

3.7.3 - FINALITA' DA CONSEGUIRE

segue 3.7.3 - FINALITA' DA CONSEGUIRE

3.7.3.1 - INVESTIMENTO

3.7.3.2 - EROGAZIONE DI SERVIZI DI CONSUMO

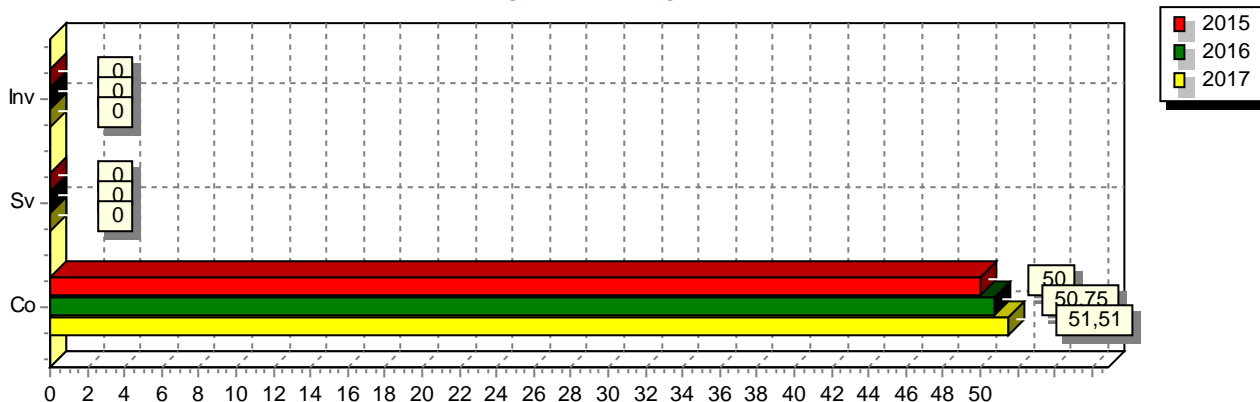
3.7.4 - RISORSE UMANE DA IMPIEGARE

3.7.5 - RISORSE STRUMENTALI DA IMPIEGARE

**3.8 - SPESA PREVISTA PER LA REALIZZAZIONE DEL PROGETTO N° 3
DI CUI AL PROGRAMMA N° 10**

ANNO	SPESA CORRENTE				SPESE DI INVESTIMENTO		TOTALE (a + b + c)	Variazione % sul totale delle spese finali (Tit.I e II)
	CONSOLIDATA		DI SVILUPPO					
	Entità (a)	% sul totale	Entità (b)	% sul totale	Entità (c)	% sul totale		
2015	50,00	100,00	0,00	0,00	0,00		50,00	0,00
2016	50,75	100,00	0,00	0,00	0,00	0,00	50,75	0,00
2017	51,51	100,00	0,00	0,00	0,00	0,00	51,51	0,00

IMPIEGHI NEL TRIENNIO



3.7 - DESCRIZIONE PROGETTO N° 4 DI CUI AL PROGRAMMA N° 10

DENOMINAZIONE	BIBLIOTECA ED ATTIVITA' CULTURALI
RESPONSABILE DEL PROGETTO	CHIARAVALLE FAVA GIUSEPPA

3.7.1 - DESCRIZIONE DEL PROGETTO

3.7.2 - MOTIVAZIONE DELLE SCELTE

3.7.3 - FINALITA' DA CONSEGUIRE

3.7.3.1 - INVESTIMENTO

3.7.3.2 - EROGAZIONE DI SERVIZI DI CONSUMO

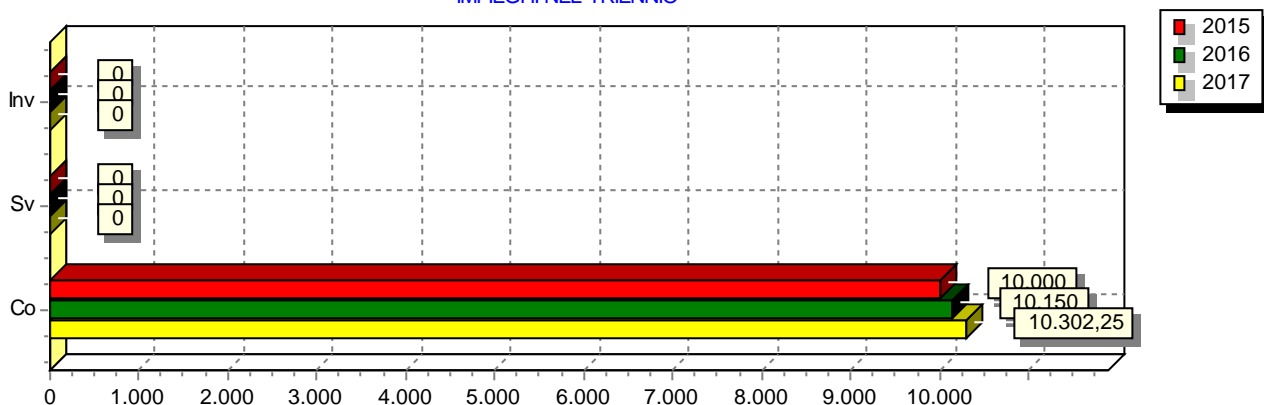
3.7.4 - RISORSE UMANE DA IMPIEGARE

3.7.5 - RISORSE STRUMENTALI DA IMPIEGARE

**3.8 - SPESA PREVISTA PER LA REALIZZAZIONE DEL PROGETTO N° 4
DI CUI AL PROGRAMMA N° 10**

ANNO	SPESA CORRENTE				SPESE DI INVESTIMENTO		TOTALE (a + b + c)	Variazione % sul totale delle spese finali (Tit.I e II)
	CONSOLIDATA		DI SVILUPPO					
	Entità (a)	% sul totale	Entità (b)	% sul totale	Entità (c)	% sul totale		
2015	10.000,00	100,00	0,00	0,00	0,00		10.000,00	0,14
2016	10.150,00	100,00	0,00	0,00	0,00	0,00	10.150,00	0,16
2017	10.302,25	100,00	0,00	0,00	0,00	0,00	10.302,25	0,16

IMPIEGHI NEL TRIENNIO



3.7 - DESCRIZIONE PROGETTO N° 5 DI CUI AL PROGRAMMA N° 10

DENOMINAZIONE	BIBLIOTECA ED ATTIVITA' CULTURALI
RESPONSABILE DEL PROGETTO	ARRIGO ANGELA

3.7.1 - DESCRIZIONE DEL PROGETTO

3.7.2 - MOTIVAZIONE DELLE SCELTE

3.7.3 - FINALITA' DA CONSEGUIRE

3.7.3.1 - INVESTIMENTO

3.7.3.2 - EROGAZIONE DI SERVIZI DI CONSUMO

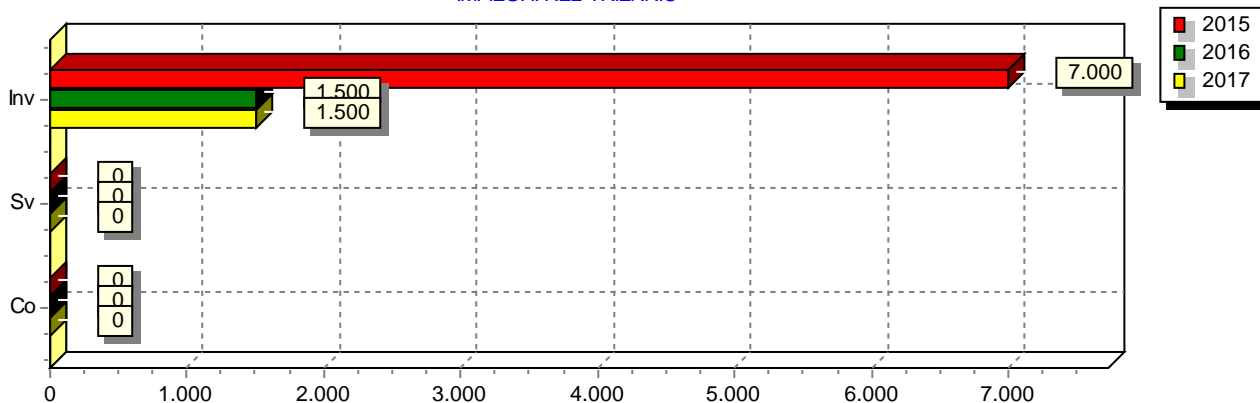
3.7.4 - RISORSE UMANE DA IMPIEGARE

3.7.5 - RISORSE STRUMENTALI DA IMPIEGARE

**3.8 - SPESA PREVISTA PER LA REALIZZAZIONE DEL PROGETTO N° 5
DI CUI AL PROGRAMMA N° 10**

ANNO	SPESA CORRENTE				SPESE DI INVESTIMENTO		TOTALE (a + b + c)	Variazione % sul totale delle spese finali (Tit.I e II)
	CONSOLIDATA		DI SVILUPPO					
	Entità (a)	% sul totale	Entità (b)	% sul totale	Entità (c)	% sul totale		
2015	0,00	0,00	0,00	0,00	7.000,00		7.000,00	0,10
2016	0,00	0,00	0,00	0,00	1.500,00	100,00	1.500,00	0,02
2017	0,00	0,00	0,00	0,00	1.500,00	100,00	1.500,00	0,02

IMPIEGHI NEL TRIENNIO



3.4 - PROGRAMMA N° 11 STADIO COMUNALE ED ALTRI IMPIANTI

N° EVENTUALI PROGETTI NEL PROGRAMMA	3
RESPONSABILE DEL PROGRAMMA	DELLA SCALA GIUSEPPE

3.4.1 - DESCRIZIONE DEL PROGRAMMA

3.4.1. - Descrizione del programma:

IL PROGRAMMA TENDE A SODDISFARE L'ESIGENZA DI SPESA DEL SEGUENTE SERVIZIO - STADIO COMUNALE ED ALTRI IMPIANTI - CHE COMPRENDE GLI INTERVENTI APPRESSO ELENCATI.

ACQUISTO DI BENI - INTERVENTO 02:

Spese per acquisto di beni impianti sportivi.

PRESTAZIONI DI SERVIZI INTERVENTO 03:

Pagamento consumo energia elettrica impianti sportivi e manutenzione impianti

INTERESSI PASSIVI ED ONERI FINANZIARI DIVERSI INTERVENTO 06:

Interessi su mutui in ammortamento per gli impianti sportivi.

INVESTIMENTI - INTERVENTO 01:

Manutenzione straordinaria palazzetto dello sport.

3.4.2 - MOTIVAZIONE DELLE SCELTE

3.4.2 - Motivazione delle scelte:

LE RISORSE DESTINATE A QUESTO PROGRAMMA TENDONO A REALIZZARE LE NECESSITA' DI SPESA RELATIVE AL SERVIZIO INDICATO NEL PRECEDENTE PUNTO ED ENTRO I LIMITI DELLE RISORSE ASSEGNATE.

3.4.3 - FINALITA' DA CONSEGUIRE

3.4.3. - Finalità da conseguire:

LE SCELTE DI BILANCIO TENDONO A SODDISFARE L'ESIGENZA DEL CITTADINO NEL CAMPO DEL SERVIZIO GIA' SPECIFICATO NELLA DESCRIZIONE DEL PROGRAMMA.

3.4.3.1. - INVESTIMENTI: IL PROGRAMMA PREVEDE SPESE DI INVESTIMENTI ELENcate NELLA DESCRIZIONE DEL PROGRAMMA .

3.4.3.2. - EROGAZIONE DI SERVIZI DI CONSUMO: NON ESISTONO NEL PROGRAMMA SERVIZI DA EROGARE CON PROVENTI SPECIFICI.

3.4.3.1 - INVESTIMENTO

segue 3.4.3 - FINALITA' DA CONSEGUIRE

segue 3.4.3.1 - INVESTIMENTO

3.4.3.2 - EROGAZIONE DI SERVIZI DI CONSUMO

3.4.5. - Risorse strumentali da utilizzare:

LE RISORSE STRUMENTALI IMPIEGATTE SONO QUELLE ATTUALMENTE
IN DOTAZIONE AL SERVIZIO ED ELENcate IN MODO ANALITICO
NELL'INVENTARIO DEL COMUNE.

3.4.4 - RISORSE UMANE DA IMPIEGARE

3.4.4. - Risorse umane da impiegare:

PER LA REALIZZAZIONE DEL PROGRAMMA IL RESPONSABILE DEL
SERVIZIO DEL SI AVVALE DEL SEGUENTE PERSONALE:
DELLA SCALA GIUSEPPE - SCALA LUCIANO

3.4.5 - RISORSE STRUMENTALI DA IMPIEGARE

3.4.6 - COERENZA CON I PIANI REGIONALI DI SETTORE

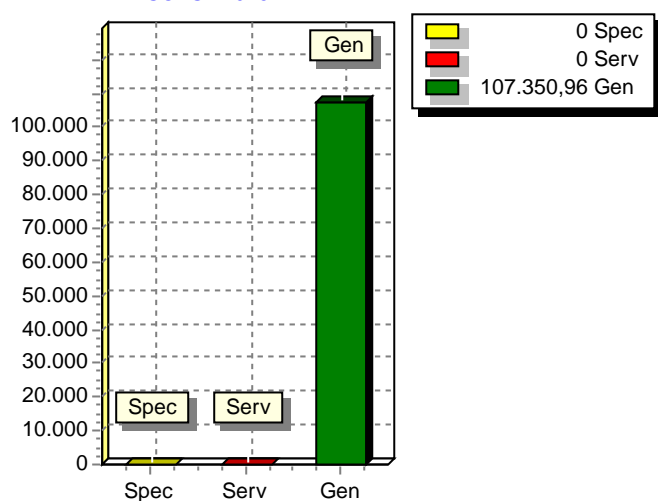
**3.5 - RISORSE CORRENTI ED IN CONTO CAPITALE PER LA RELIZZAZIONE DEL PROGRAMMA
N° 11 STADIO COMUNALE ED ALTRI IMPIANTI**

ENTRATE	2015	2016	2017	Legge di finanziamento e articolo
ENTRATE SPECIFICHE				
Stato				
Regione	0,00	0,00	0,00	
Provincia				
Unione Europea				
Cassa DDPP	0,00	0,00	0,00	
Altri Indebitamenti				
Altre Entrate				
TOTALE ENTRATE SPECIFICHE	0,00	0,00	0,00	
ENTRATE DA SERV.PUBBLICI				
ENTRATE DA RISORSE GEN.				
Distribuzione Risorse Generali	107.350,96	21.014,04	20.771,40	
TOTALE ENTRATE GENERALI	107.350,96	21.014,04	20.771,40	
TOTALE ENTRATE	107.350,96	21.014,04	20.771,40	

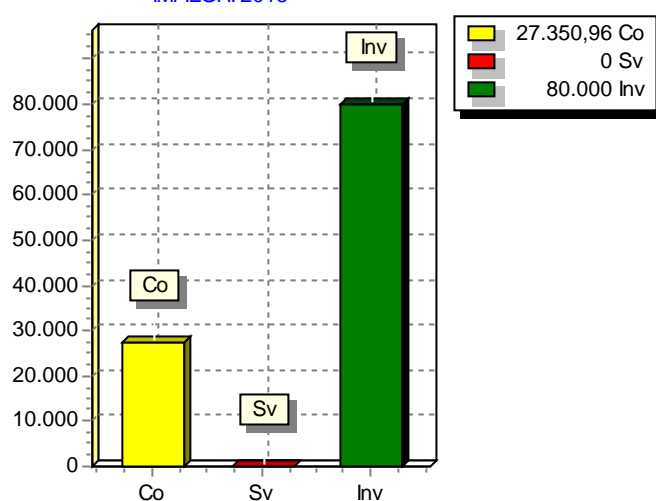
**3.6 - SPESA PREVISTA PER LA REALIZZAZIONE DEL PROGRAMMA N°11
STADIO COMUNALE ED ALTRI IMPIANTI**

ANNO	SPESA CORRENTE				SPESE DI INVESTIMENTO		TOTALE (a + b + c)	Variazione % sul totale delle spese finali (Tit.I e II)
	CONSOLIDATA		DI SVILUPPO					
	Entità (a)	% sul totale	Entità (b)	% sul totale	Entità (c)	% sul totale		
2015	27.350,96	25,48	0,00	0,00	80.000,00	74,52	107.350,96	0,00
2016	21.014,04	100,00	0,00	0,00	0,00	0,00	21.014,04	0,00
2017	20.771,40	100,00	0,00	0,00	0,00	0,00	20.771,40	0,00

RISORSE 2015



IMPIEGHI 2015



3.7 - DESCRIZIONE PROGETTO N° 1	DI CUI AL PROGRAMMA N° 11
--	----------------------------------

DENOMINAZIONE	STADIO COMUNALE ED ALTRI IMPIANTI
RESPONSABILE DEL PROGETTO	BRIGUGLIO ANTONINA

3.7.1 - DESCRIZIONE DEL PROGETTO

3.7.2 - MOTIVAZIONE DELLE SCELTE

<p>3.7.3 - FINALITA' DA CONSEGUIRE</p> <p style="margin-left: 40px;">3.7.3.1 - INVESTIMENTO</p> <p style="margin-left: 40px;">3.7.3.2 - EROGAZIONE DI SERVIZI DI CONSUMO</p>
--

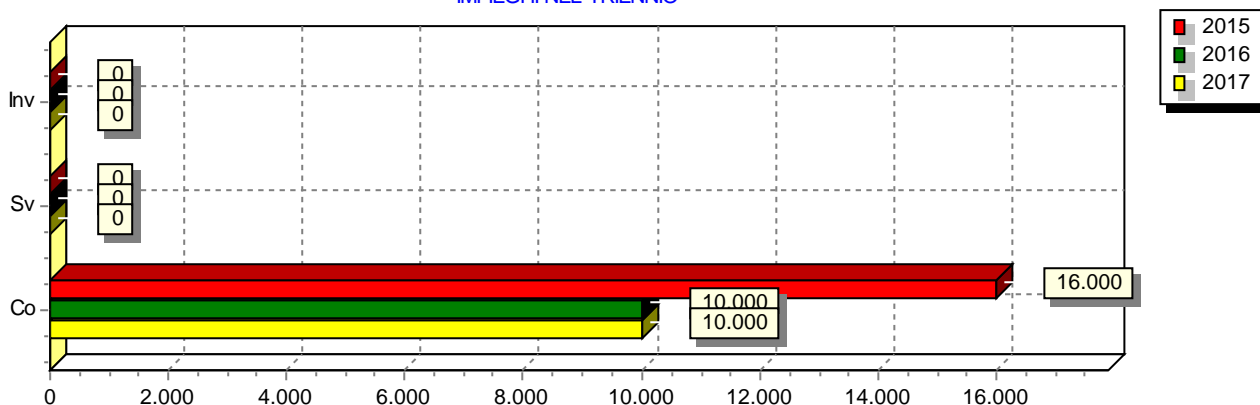
3.7.4 - RISORSE UMANE DA IMPIEGARE

3.7.5 - RISORSE STRUMENTALI DA IMPIEGARE
--

**3.8 - SPESA PREVISTA PER LA REALIZZAZIONE DEL PROGETTO N° 1
DI CUI AL PROGRAMMA N° 11**

ANNO	SPESA CORRENTE				SPESE DI INVESTIMENTO		TOTALE (a + b + c)	Variazione % sul totale delle spese finali (Tit.I e II)
	CONSOLIDATA		DI SVILUPPO					
	Entità (a)	% sul totale	Entità (b)	% sul totale	Entità (c)	% sul totale		
2015	16.000,00	100,00	0,00	0,00	0,00		16.000,00	0,23
2016	10.000,00	100,00	0,00	0,00	0,00	0,00	10.000,00	0,15
2017	10.000,00	100,00	0,00	0,00	0,00	0,00	10.000,00	0,15

IMPIEGHI NEL TRIENNIO



3.7 - DESCRIZIONE PROGETTO N° 2 DI CUI AL PROGRAMMA N° 11

DENOMINAZIONE	STADIO COMUNALE ED ALTRI IMPIANTI
RESPONSABILE DEL PROGETTO	DI BELLA NUNZIO

3.7.1 - DESCRIZIONE DEL PROGETTO

3.7.2 - MOTIVAZIONE DELLE SCELTE

3.7.3 - FINALITA' DA CONSEGUIRE

3.7.3.1 - INVESTIMENTO

3.7.3.2 - EROGAZIONE DI SERVIZI DI CONSUMO

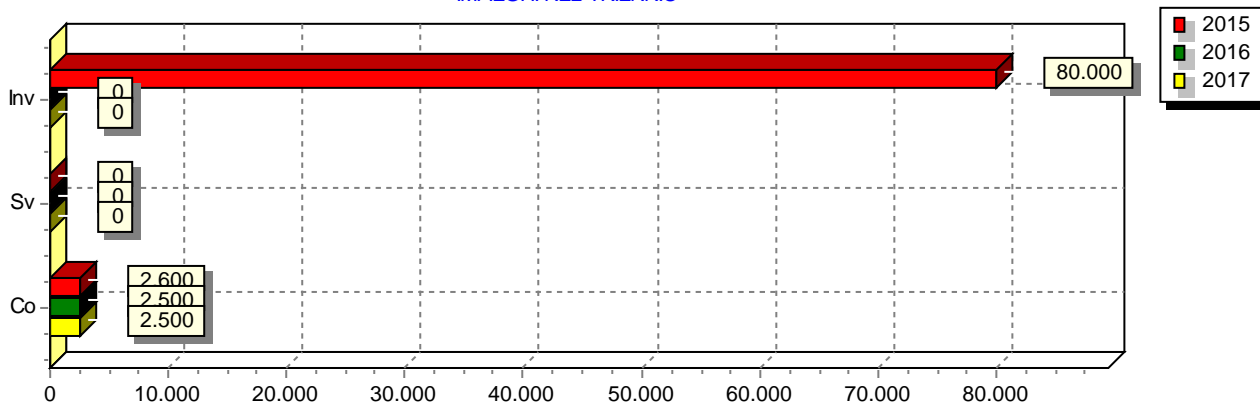
3.7.4 - RISORSE UMANE DA IMPIEGARE

3.7.5 - RISORSE STRUMENTALI DA IMPIEGARE

**3.8 - SPESA PREVISTA PER LA REALIZZAZIONE DEL PROGETTO N° 2
DI CUI AL PROGRAMMA N° 11**

ANNO	SPESA CORRENTE				SPESE DI INVESTIMENTO		TOTALE (a + b + c)	Variazione % sul totale delle spese finali (Tit.I e II)
	CONSOLIDATA		DI SVILUPPO					
	Entità (a)	% sul totale	Entità (b)	% sul totale	Entità (c)	% sul totale		
2015	2.600,00	3,15	0,00	0,00	80.000,00		82.600,00	1,17
2016	2.500,00	100,00	0,00	0,00	0,00	0,00	2.500,00	0,04
2017	2.500,00	100,00	0,00	0,00	0,00	0,00	2.500,00	0,04

IMPIEGHI NEL TRIENNIO



3.7 - DESCRIZIONE PROGETTO N° 3 DI CUI AL PROGRAMMA N° 11

DENOMINAZIONE	STADIO COMUNALE ED ALTRI IMPIANTI
RESPONSABILE DEL PROGETTO	SCALA LUCIANO

3.7.1 - DESCRIZIONE DEL PROGETTO

3.7.2 - MOTIVAZIONE DELLE SCELTE

3.7.3 - FINALITA' DA CONSEGUIRE

segue 3.7.3 - FINALITA' DA CONSEGUIRE

3.7.3.1 - INVESTIMENTO

3.7.3.2 - EROGAZIONE DI SERVIZI DI CONSUMO

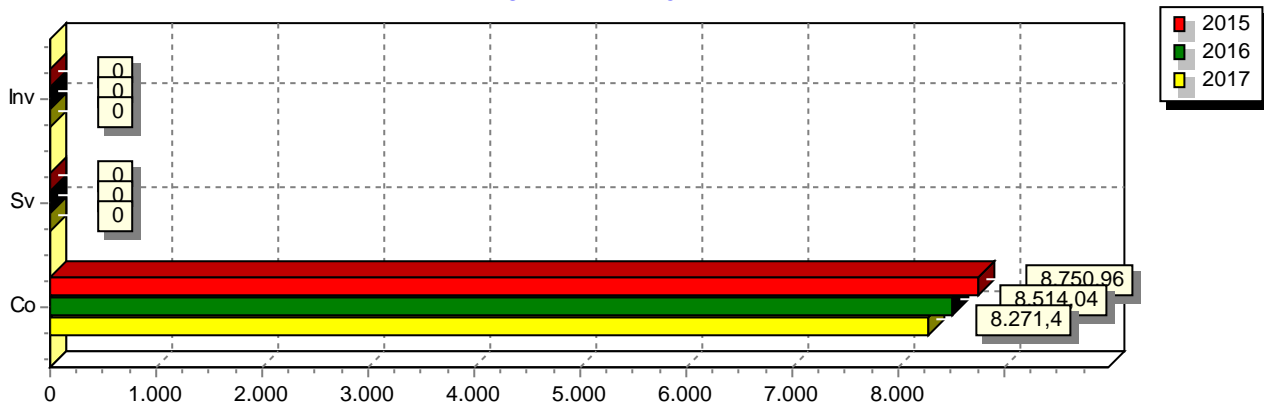
3.7.4 - RISORSE UMANE DA IMPIEGARE

3.7.5 - RISORSE STRUMENTALI DA IMPIEGARE

**3.8 - SPESA PREVISTA PER LA REALIZZAZIONE DEL PROGETTO N° 3
DI CUI AL PROGRAMMA N° 11**

ANNO	SPESA CORRENTE				SPESE DI INVESTIMENTO		TOTALE (a + b + c)	Variazione % sul totale delle spese finali (Tit.I e II)
	CONSOLIDATA		DI SVILUPPO					
	Entità (a)	% sul totale	Entità (b)	% sul totale	Entità (c)	% sul totale		
2015	8.750,96	100,00	0,00	0,00	0,00		8.750,96	0,12
2016	8.514,04	100,00	0,00	0,00	0,00	0,00	8.514,04	0,13
2017	8.271,40	100,00	0,00	0,00	0,00	0,00	8.271,40	0,13

IMPIEGHI NEL TRIENNIO



3.4 - PROGRAMMA N° 12 MANIFESTAZIONI SPORT. E RICREATIVE

N° EVENTUALI PROGETTI NEL PROGRAMMA	3
RESPONSABILE DEL PROGRAMMA	DEODATO ROSA MARIA

3.4.1 - DESCRIZIONE DEL PROGRAMMA

3.4.1. - Descrizione del programma:

IL PROGRAMMA TENDE A SODDISFARE L'ESIGENZA DI SPESA DEL SEGUENTE SERVIZIO- MANIFESTAZIONI SPORTIVE E RICREATIVE - CHE COMPRENDE L'INTERVENTO APPRESSO INDICATO.

ACQUISTO DI BENI DI CONSUMO INTERVENTO 02:

Acquisto beni per iniziative sportive.

PRESTAZIONI DI SERVIZI- INTERVENTO 03:

Promozione e diffusione dello sport- spese per manifestazioni - realizzazione di manifestazioni con contributo regionale.

TRASFERIMENTI - INTERVENTO 05:

Contributi per manifestazioni ed alle associazioni sportive e circoli culturali.

3.4.2 - MOTIVAZIONE DELLE SCELTE

3.4.2. - Motivazione delle scelte:

LE RISORE DESTINATE A QUESTO PROGRAMMA TENDONO A REALIZZARE LE NECESSITA' DI SPESA RELATIVE AL SERVIZIO INDICATO NEL PRECEDENTE PUNTO ED ENTRO I LIMITI DELLE RISORSE ASSEGNATE.

3.4.3 - FINALITA' DA CONSEGUIRE

3.4.3. - Finalita' da conseguire:

LE SCELTE DI BILANCIO TENDONO A SODDISFARE LE ESIGENZE DEL CITTADINO NEL CAMPO DEL SERVIZIO GIA' SPECIFICATO NELLA DESCRIZIONE DEL PROGRAMMA.

3.4.3.1 - INVESTIMENTI: IL PROGRAMMA NON PREVEDE SPESE DI INVESTIMENTO.

3.4.3.2 - EROGAZIONE DI SERVIZI DI CONSUMO: ESISTONO NEL PROGRAMMA SERVIZI DA EROGARE CON CONTRIBUTO DELLA PROVINCIA

segue 3.4.3 - FINALITA' DA CONSEGUIRE

3.4.3.1 - INVESTIMENTO

3.4.3.2 - EROGAZIONE DI SERVIZI DI CONSUMO

3.4.5. - Risorse strumentali da utilizzare:

LE RISORSE STRUMENTALI IMPIEGATE SONO QUELLE ATTUALMENTE IN DOTAZIONE AL SERVIZIO ED ELENcate IN MODO ANALITICO NELL'INVENTARIO DEL COMUNE.

3.4.4 - RISORSE UMANE DA IMPIEGARE

3.4.4. - Risorse umane da utilizzare:

IL RESPONSABILE DEL SERVIZIO PER LA REALIZZAZIONE DEL PROGRAMMA SI AVVALE DEL SEGUENTE PERSONALE:
SIDDI RUGGERO - CHIARAVALLE FAVA GIUSEPPA

3.4.5 - RISORSE STRUMENTALI DA IMPIEGARE

3.4.6 - COERENZA CON I PIANI REGIONALI DI SETTORE

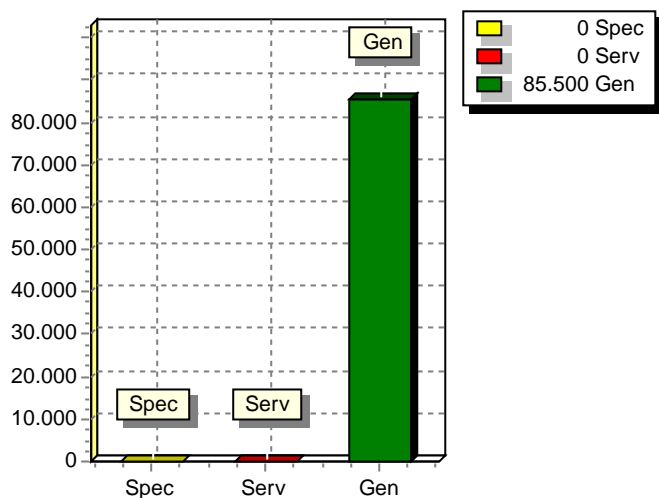
**3.5 - RISORSE CORRENTI ED IN CONTO CAPITALE PER LA RELIZZAZIONE DEL PROGRAMMA
N° 12 MANIFESTAZIONI SPORT. E RICREATIVE**

ENTRATE	2015	2016	2017	Legge di finanziamento e articolo
ENTRATE SPECIFICHE				
Stato				
Regione	0,00	0,00	0,00	
Provincia	0,00	0,00	0,00	
Unione Europea				
Cassa DDPP				
Altri Indebitamenti				
Altre Entrate	0,00	0,00	0,00	
TOTALE ENTRATE SPECIFICHE	0,00	0,00	0,00	
ENTRATE DA SERV.PUBBLICI				
ENTRATE DA RISORSE GEN.				
Distribuzione Risorse Generali	85.500,00	70.500,00	70.500,00	
TOTALE ENTRATE GENERALI	85.500,00	70.500,00	70.500,00	
TOTALE ENTRATE	85.500,00	70.500,00	70.500,00	

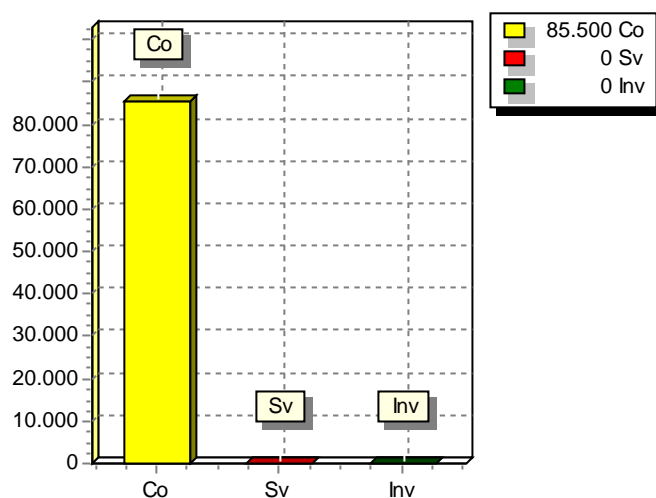
**3.6 - SPESA PREVISTA PER LA REALIZZAZIONE DEL PROGRAMMA N°12
MANIFESTAZIONI SPORT. E RICREATIVE**

ANNO	SPESA CORRENTE				SPESE DI INVESTIMENTO		TOTALE (a + b + c)	Variazione % sul totale delle spese finali (Tit.I e II)
	CONSOLIDATA		DI SVILUPPO					
	Entità (a)	% sul totale	Entità (b)	% sul totale	Entità (c)	% sul totale		
2015	85.500,00	100,00	0,00	0,00	0,00	0,00	85.500,00	0,00
2016	70.500,00	100,00	0,00	0,00	0,00	0,00	70.500,00	0,00
2017	70.500,00	100,00	0,00	0,00	0,00	0,00	70.500,00	0,00

RISORSE 2015



IMPIEGHI 2015



3.7 - DESCRIZIONE PROGETTO N° 1	DI CUI AL PROGRAMMA N° 12
--	----------------------------------

DENOMINAZIONE	MANIFESTAZIONI SPORTIVE E RICREATIV
RESPONSABILE DEL PROGETTO	SIDDI RUGGERO

3.7.1 - DESCRIZIONE DEL PROGETTO

3.7.2 - MOTIVAZIONE DELLE SCELTE

<p>3.7.3 - FINALITA' DA CONSEGUIRE</p> <div style="margin-left: 40px;">3.7.3.1 - INVESTIMENTO</div> <div style="margin-left: 40px;">3.7.3.2 - EROGAZIONE DI SERVIZI DI CONSUMO</div>
--

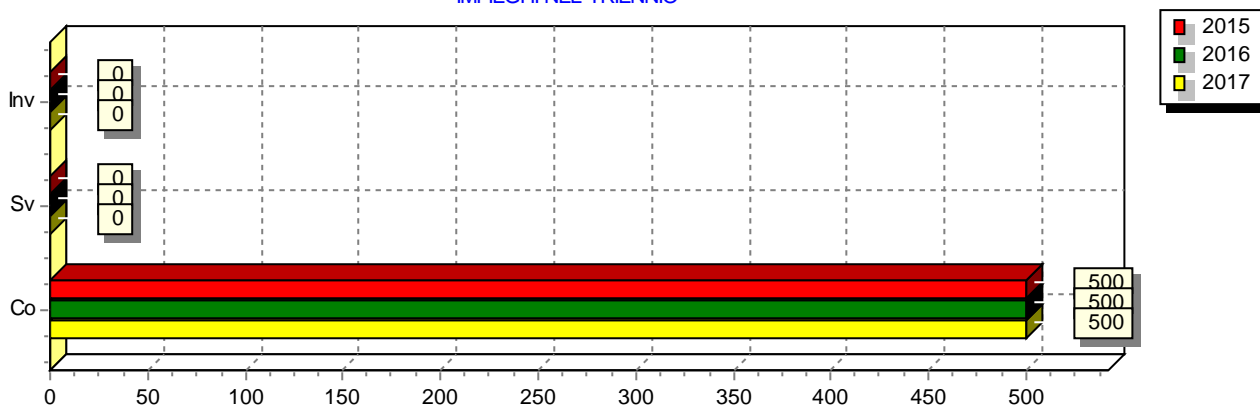
3.7.4 - RISORSE UMANE DA IMPIEGARE

3.7.5 - RISORSE STRUMENTALI DA IMPIEGARE
--

**3.8 - SPESA PREVISTA PER LA REALIZZAZIONE DEL PROGETTO N° 1
DI CUI AL PROGRAMMA N° 12**

ANNO	SPESA CORRENTE				SPESE DI INVESTIMENTO		TOTALE (a + b + c)	Variazione % sul totale delle spese finali (Tit.I e II)
	CONSOLIDATA		DI SVILUPPO					
	Entità (a)	% sul totale	Entità (b)	% sul totale	Entità (c)	% sul totale		
2015	500,00	100,00	0,00	0,00	0,00		500,00	0,01
2016	500,00	100,00	0,00	0,00	0,00	0,00	500,00	0,01
2017	500,00	100,00	0,00	0,00	0,00	0,00	500,00	0,01

IMPIEGHI NEL TRIENNIO



3.7 - DESCRIZIONE PROGETTO N° 2 DI CUI AL PROGRAMMA N° 12

DENOMINAZIONE	MANIFESTAZIONI SPORTIVE E RICREATIV
RESPONSABILE DEL PROGETTO	CHIARAVALLE FAVA GIUSEPPA

3.7.1 - DESCRIZIONE DEL PROGETTO

3.7.2 - MOTIVAZIONE DELLE SCELTE

3.7.3 - FINALITA' DA CONSEGUIRE

3.7.3.1 - INVESTIMENTO

3.7.3.2 - EROGAZIONE DI SERVIZI DI CONSUMO

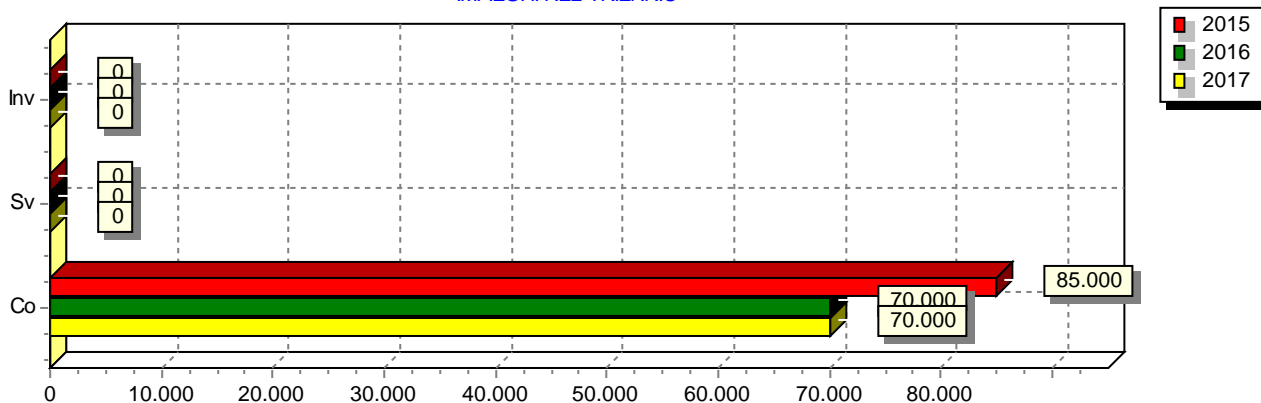
3.7.4 - RISORSE UMANE DA IMPIEGARE

3.7.5 - RISORSE STRUMENTALI DA IMPIEGARE

**3.8 - SPESA PREVISTA PER LA REALIZZAZIONE DEL PROGETTO N° 2
DI CUI AL PROGRAMMA N° 12**

ANNO	SPESA CORRENTE				SPESE DI INVESTIMENTO		TOTALE (a + b + c)	Variazione % sul totale delle spese finali (Tit.I e II)
	CONSOLIDATA		DI SVILUPPO					
	Entità (a)	% sul totale	Entità (b)	% sul totale	Entità (c)	% sul totale		
2015	85.000,00	100,00	0,00	0,00	0,00		85.000,00	1,20
2016	70.000,00	100,00	0,00	0,00	0,00	0,00	70.000,00	1,08
2017	70.000,00	100,00	0,00	0,00	0,00	0,00	70.000,00	1,07

IMPIEGHI NEL TRIENNIO



3.7 - DESCRIZIONE PROGETTO N° 3 DI CUI AL PROGRAMMA N° 12

DENOMINAZIONE	MANIFESTAZIONI SPORTIVE E RICREATIV
RESPONSABILE DEL PROGETTO	DI BELLA NUNZIO

3.7.1 - DESCRIZIONE DEL PROGETTO

3.7.2 - MOTIVAZIONE DELLE SCELTE

3.7.3 - FINALITA' DA CONSEGUIRE

segue 3.7.3 - FINALITA' DA CONSEGUIRE

3.7.3.1 - INVESTIMENTO

3.7.3.2 - EROGAZIONE DI SERVIZI DI CONSUMO

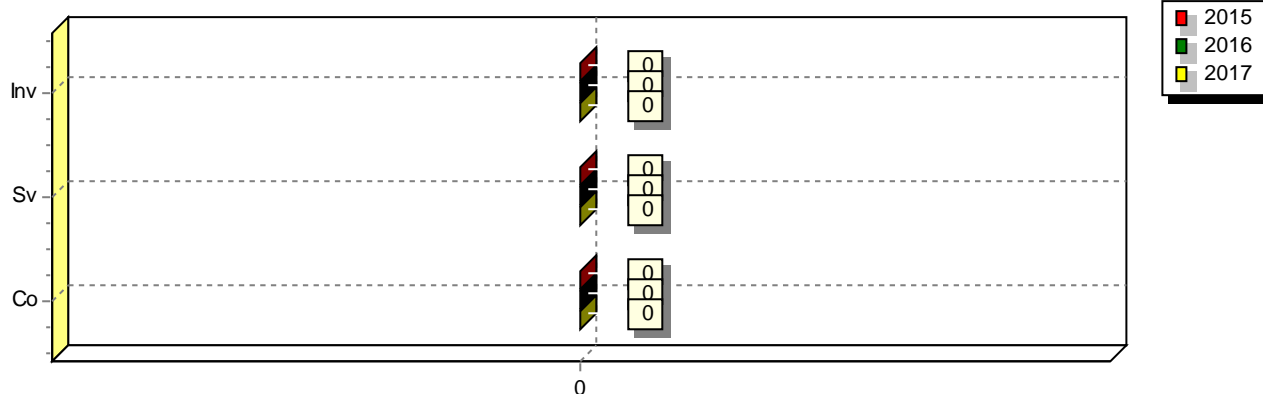
3.7.4 - RISORSE UMANE DA IMPIEGARE

3.7.5 - RISORSE STRUMENTALI DA IMPIEGARE

**3.8 - SPESA PREVISTA PER LA REALIZZAZIONE DEL PROGETTO N° 3
DI CUI AL PROGRAMMA N° 12**

ANNO	SPESA CORRENTE				SPESE DI INVESTIMENTO		TOTALE (a + b + c)	Variazione % sul totale delle spese finali (Tit.I e II)
	CONSOLIDATA		DI SVILUPPO					
	Entità (a)	% sul totale	Entità (b)	% sul totale	Entità (c)	% sul totale		
2015	0,00	0,00	0,00	0,00	0,00		0,00	0,00
2016	0,00	0,00	0,00	0,00	0,00	0,00	0,00	0,00
2017	0,00	0,00	0,00	0,00	0,00	0,00	0,00	0,00

IMPIEGHI NEL TRIENNIO



3.4 - PROGRAMMA N° 13 SERVIZI TURISTICI

N° EVENTUALI PROGETTI NEL PROGRAMMA	2
RESPONSABILE DEL PROGRAMMA	DEODATO ROSA MARIA

3.4.1 - DESCRIZIONE DEL PROGRAMMA

3.4.1. - Descrizione del programma :

IL PROGRAMMA TENDE A SODDISFARE L'ESIGENZA DI SPESA DEL SEGUENTE SERVIZIO: SERVIZI TURISTICI - CHE COMPRENDE GLI INTERVENTI APPRESSO ELENCATI:

ACQUISTO BENI: INTERVENTO 02.

Spese per interventi turistici diversi.

PRESTAZIONI DI SERVIZI INTERVENTO 03

Spese per servizi ed interventi turistici diversi

3.4.2 - MOTIVAZIONE DELLE SCELTE

3.4.2. - Motivazione delle scelte:

LE RISORSE DESTINATE A QUESTO PROGRAMMA TENDONO A REALIZZARE LE NECESSITA' DI SPESA RELATIVE AL SERVIZIO INDICATO NEL PRECEDENTE PUNTO ED ENTRO I LIMITI DELLE RISORSE ASSEGNATE.

3.4.3 - FINALITA' DA CONSEGUIRE

3.4.3. - Finalita' da conseguire:

LE SCELTE DI BILANCIO TENDONO A SODDISFARE LE ESIGENZE DEL CITTADINO NEL CAMPO DEL SERVIZIO GIA' SPECIFICATO NELLA DESCRIZIONE DEL PROGRAMMA.

- 3.4.3.1. - INVESTIMENTI: IL PROGRAMMA NON PREVEDE SPESE DI INVESTIMENTI
- 3.4.3.2. - EROGAZIONE DI SERVIZI DI CONSUMO: NON ESISTONO NEL PROGRAMMA SERVIZI DA EROGARE CON PROVENTI SPECIFICI

3.4.3.1 - INVESTIMENTO

segue 3.4.3 - FINALITA' DA CONSEGUIRE

3.4.3.2 - EROGAZIONE DI SERVIZI DI CONSUMO

3.4.5. - Risorse strumentali da utilizzare:

LE RISORSE STRUMENTALI IMPIEGATE SONO QUELLE ATTUALMENTE IN DOTAZIONE AL SERVIZIO ED ELENcate IN MODO ANALITICO NELL'INVENTARIO DEL COMUNE.

3.4.4 - RISORSE UMANE DA IMPIEGARE

3.4.4. - Risorse umane da impiegare:

PER LA REALIZZAZIONE DEL PROGRAMMA IL RESPONSABILE DEL SERVIZIO SI AVVALE DEL SEGUENTE PERSONALE:
DEODATO ROSA MARIA - DELLA SCALA GIUSEPPE

3.4.5 - RISORSE STRUMENTALI DA IMPIEGARE

3.4.6 - COERENZA CON I PIANI REGIONALI DI SETTORE

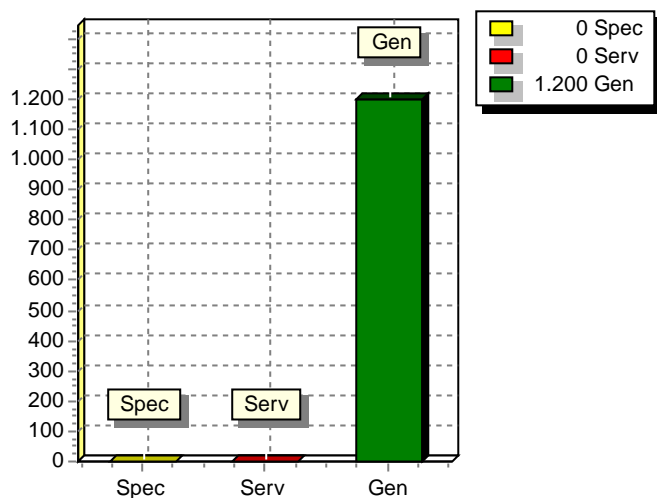
3.5 - RISORSE CORRENTI ED IN CONTO CAPITALE PER LA RELIZZAZIONE DEL PROGRAMMA
N° 13 SERVIZI TURISTICI

ENTRATE	2015	2016	2017	Legge di finanziamento e articolo
ENTRATE SPECIFICHE				
Stato				
Regione				
Provincia				
Unione Europea				
Cassa DDPP				
Altri Indebitamenti				
Altre Entrate				
TOTALE ENTRATE SPECIFICHE				
ENTRATE DA SERV.PUBBLICI				
ENTRATE DA RISORSE GEN.				
Distribuzione Risorse Generali	1.200,00	703,00	706,04	
TOTALE ENTRATE GENERALI	1.200,00	703,00	706,04	
TOTALE ENTRATE	1.200,00	703,00	706,04	

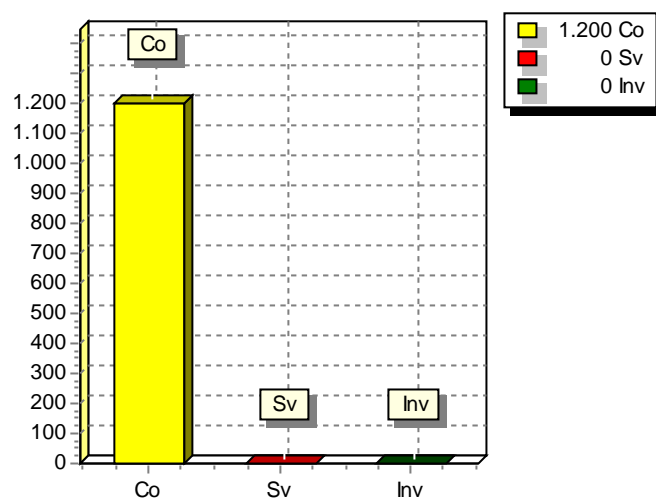
**3.6 - SPESA PREVISTA PER LA REALIZZAZIONE DEL PROGRAMMA N°13
SERVIZI TURISTICI**

ANNO	SPESA CORRENTE				SPESE DI INVESTIMENTO		TOTALE (a + b + c)	Variazione % sul totale delle spese finali (Tit.I e II)
	CONSOLIDATA		DI SVILUPPO					
	Entità (a)	% sul totale	Entità (b)	% sul totale	Entità (c)	% sul totale		
2015	1.200,00	100,00	0,00	0,00	0,00	0,00	1.200,00	0,00
2016	703,00	100,00	0,00	0,00	0,00	0,00	703,00	0,00
2017	706,04	100,00	0,00	0,00	0,00	0,00	706,04	0,00

RISORSE 2015



IMPIEGHI 2015



3.7 - DESCRIZIONE PROGETTO N° 1 DI CUI AL PROGRAMMA N° 13

DENOMINAZIONE	SERVIZI TURISTICI
RESPONSABILE DEL PROGETTO	CHIARAVALLE FAVA GIUSEPPA

3.7.1 - DESCRIZIONE DEL PROGETTO

3.7.2 - MOTIVAZIONE DELLE SCELTE

3.7.3 - FINALITA' DA CONSEGUIRE

3.7.3.1 - INVESTIMENTO

3.7.3.2 - EROGAZIONE DI SERVIZI DI CONSUMO

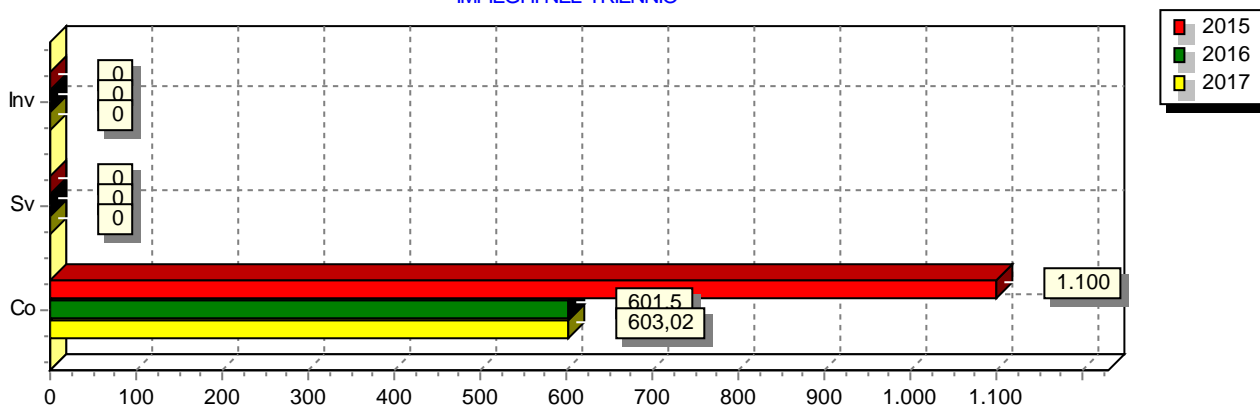
3.7.4 - RISORSE UMANE DA IMPIEGARE

3.7.5 - RISORSE STRUMENTALI DA IMPIEGARE

**3.8 - SPESA PREVISTA PER LA REALIZZAZIONE DEL PROGETTO N° 1
DI CUI AL PROGRAMMA N° 13**

ANNO	SPESA CORRENTE				SPESE DI INVESTIMENTO		TOTALE (a + b + c)	Variazione % sul totale delle spese finali (Tit.I e II)
	CONSOLIDATA		DI SVILUPPO					
	Entità (a)	% sul totale	Entità (b)	% sul totale	Entità (c)	% sul totale		
2015	1.100,00	100,00	0,00	0,00	0,00		1.100,00	0,02
2016	601,50	100,00	0,00	0,00	0,00	0,00	601,50	0,01
2017	603,02	100,00	0,00	0,00	0,00	0,00	603,02	0,01

IMPIEGHI NEL TRIENNIO



3.7 - DESCRIZIONE PROGETTO N° 2 DI CUI AL PROGRAMMA N° 13

DENOMINAZIONE	SERVIZI TURISTICI
RESPONSABILE DEL PROGETTO	DI BELLA NUNZIO

3.7.1 - DESCRIZIONE DEL PROGETTO

3.7.2 - MOTIVAZIONE DELLE SCELTE

3.7.3 - FINALITA' DA CONSEGUIRE

3.7.3.1 - INVESTIMENTO

3.7.3.2 - EROGAZIONE DI SERVIZI DI CONSUMO

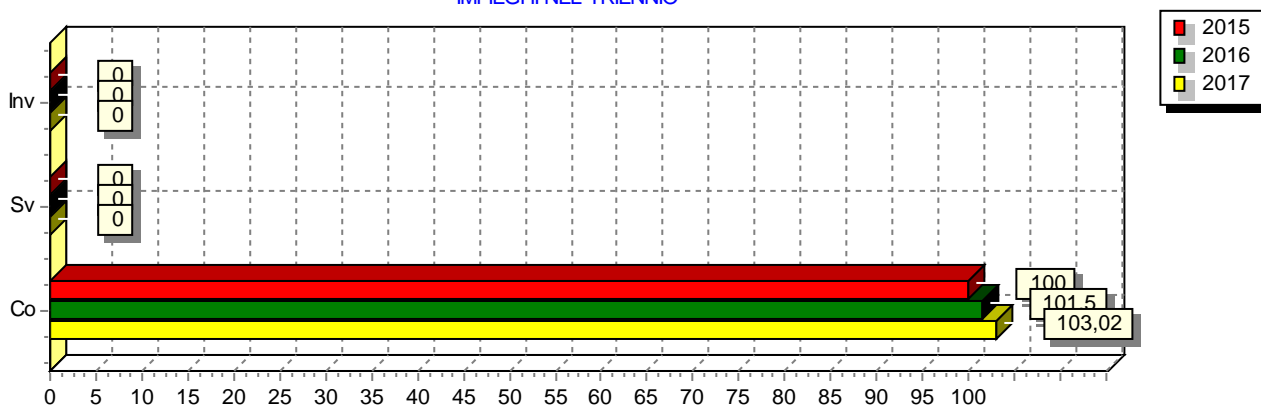
3.7.4 - RISORSE UMANE DA IMPIEGARE

3.7.5 - RISORSE STRUMENTALI DA IMPIEGARE

**3.8 - SPESA PREVISTA PER LA REALIZZAZIONE DEL PROGETTO N° 2
DI CUI AL PROGRAMMA N° 13**

ANNO	SPESA CORRENTE				SPESE DI INVESTIMENTO		TOTALE (a + b + c)	Variazione % sul totale delle spese finali (Tit.I e II)
	CONSOLIDATA		DI SVILUPPO					
	Entità (a)	% sul totale	Entità (b)	% sul totale	Entità (c)	% sul totale		
2015	100,00	100,00	0,00	0,00	0,00		100,00	0,00
2016	101,50	100,00	0,00	0,00	0,00	0,00	101,50	0,00
2017	103,02	100,00	0,00	0,00	0,00	0,00	103,02	0,00

IMPIEGHI NEL TRIENNIO



3.4 - PROGRAMMA N° 14 VIABILITA',TRASPORTI,ILLUMINAZIONE

N° EVENTUALI PROGETTI NEL PROGRAMMA	7
RESPONSABILE DEL PROGRAMMA	DELLA SCALA GIUSEPPE

3.4.1 - DESCRIZIONE DEL PROGRAMMA

3.4.1. - Descrizione del programma:

IL PROGRAMMA TENDE A SODDISFARE L'ESIGENZA DI SPESA DEI SEGUENTI SERVIZI: -VIABILITA', TRASPORTI, ILLUMINAZIONE- CHE COMPRENDONO GLI INTERVENTI APPRESSO ELENCATI:

ACQUISTO DI BENI DI CONSUMO E MATERIE PRIME INTERVENTO 02:

Manutenzione ordinaria della viabilità- numerazione civica

- segnaletica stradale e arredo urbano - manutenzione

impianti di pubblica illuminazione - Parcheggi a pagamento -

strade esterne- Spese per acquisto beni per eventi calamitosi finanziate con contributo Regionale.

PRESTAZIONE DI SERVIZI INTERVENTO 03:

- Manutenzione ordinaria strade

- pubblica illuminazione - manutenzione impianti -

- Rifacimento segnaletica.

- Piano nazionale sicurezza stradale.

- Spese eventi calamitosi finanziate con contributo Regionale.

INTERESSI PASSIVI ED ONERI FINANZIARI INTERVENTO 06:

Interessi passivi ed oneri su mutui in ammortamento.

ONERI STRAORDINARI DELLA GESTIONE CORRENTE INTERVENTO 08:

Spese per pagamento debiti fuori bilancio.

INVESTIMENTI - INTERVENTO 01:

Costruzione di nuove strade e piazze, manutenzione strade rurali, manutenzione straordinaria viabilità e impianti di pubblica illuminazione, segnaletica stradale, arredo urbano, lungomare,

INVESTIMENTI - INTERVENTO 03:

Attrezzature video-sorveglianza, e pubblica illuminazione

INVESTIMENTI - INTERVENTO 07:

Restituzione fondo di rotazione alla Regione

3.4.2 - MOTIVAZIONE DELLE SCELTE

3.4.2.- Motivazione delle scelte:

LE RISORSE DESTINATE A QUESTO PROGRAMMA TENDONO A REALIZZARE LE NECESSITA' DI SPESA RELATIVE AL SI SERVIZI INDICATE NEL PRECEDENTE PUNTO ED ENTRO I LIMITI DELLE RISORSE ASSEGNATE.

3.4.3 - FINALITA' DA CONSEGUIRE

3.4.3. - Finalita' da onseguire:

LE SCELTE DI BILANCI TENDONO A SODDISFARE LE ESIGENZE DEL CITTADINO NEL CAMPO DEI SERVIZI GIA' SPECIFICATI NELLA

segue 3.4.3 - FINALITA' DA CONSEGUIRE

DESCRIZIONE DEL PROGRAMMA.

3.4.3.1. - INVESTIMENTI: IL PROGRAMMA PREVEDE
SPESE PER INVESTIMENTI ELENcate DELLA DESCRIZIONE DEL
PROGRAMMA

3.4.3.2.- EROGAZIONE DI SERVIZI DI CONSUMO: NON
ESISTONO NEL PROGRAMMA SERVIZI DA
EROGARE CON PROVENTI SPECIFICI.

3.4.3.1 - INVESTIMENTO

3.4.3.2 - EROGAZIONE DI SERVIZI DI CONSUMO

3.4.5. - risorse strumentali da utilizzare.

LE RISORSE STRUMENTALI IMPIEGATE SONO QUELLE ATTUALMENTE IN
DOTAZIONE AL SERVIZIO ED ELENcate IN MODO ANALITICO
NELL'INVENTARIO DEL COMUNE.

3.4.4 - RISORSE UMANE DA IMPIEGARE

3.4.4. - Risorse umane da impiegare:

PER LA REALIZZAZIONE DEL PROGRAMMA IL RESPONSABILE DEL
SERVIZIO SI AVVALE DEL SEGUENTE PERSONALE:

DELLA SCALA GIUSEPPE - SCALA LUCIANO - BRIGUGLIO ANTONINA -

3.4.5 - RISORSE STRUMENTALI DA IMPIEGARE

3.4.6 - COERENZA CON I PIANI REGIONALI DI SETTORE

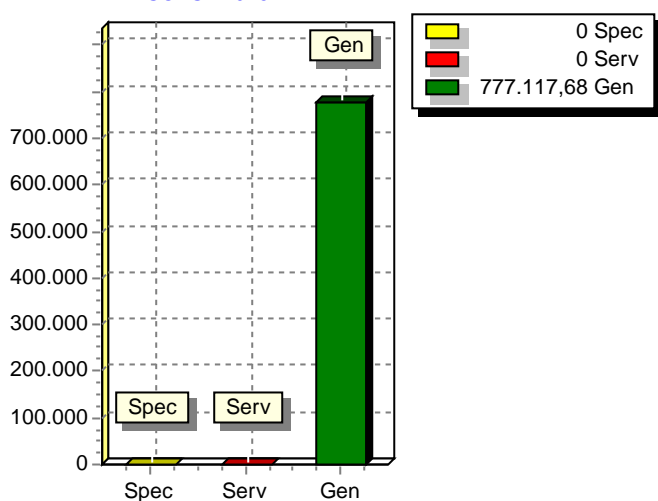
**3.5 - RISORSE CORRENTI ED IN CONTO CAPITALE PER LA RELIZZAZIONE DEL PROGRAMMA
N° 14 VIABILITA',TRASPORTI,ILLUMINAZIONE**

ENTRATE	2015	2016	2017	Legge di finanziamento e articolo
ENTRATE SPECIFICHE				
Stato	0,00	0,00	0,00	
Regione	0,00	0,00	0,00	
Provincia				
Unione Europea				
Cassa DDPP	0,00	0,00	0,00	
Altri Indebitamenti				
Altre Entrate	0,00	0,00	0,00	
TOTALE ENTRATE SPECIFICHE	0,00	0,00	0,00	
ENTRATE DA SERV.PUBBLICI				
ENTRATE DA RISORSE GEN.				
Distribuzione Risorse Generali	777.117,68	472.404,67	470.970,00	
TOTALE ENTRATE GENERALI	777.117,68	472.404,67	470.970,00	
TOTALE ENTRATE	777.117,68	472.404,67	470.970,00	

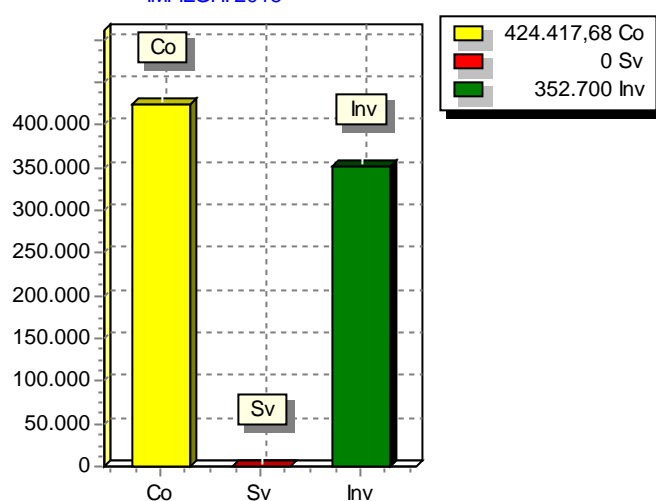
**3.6 - SPESA PREVISTA PER LA REALIZZAZIONE DEL PROGRAMMA N°14
VIABILITA', TRASPORTI, ILLUMINAZIONE**

ANNO	SPESA CORRENTE				SPESE DI INVESTIMENTO		TOTALE (a + b + c)	Variazione % sul totale delle spese finali (Tit.I e II)
	CONSOLIDATA		DI SVILUPPO					
	Entità (a)	% sul totale	Entità (b)	% sul totale	Entità (c)	% sul totale		
2015	424.417,68	54,61	0,00	0,00	352.700,00	45,39	777.117,68	0,00
2016	449.904,67	95,24	0,00	0,00	22.500,00	4,76	472.404,67	0,00
2017	448.470,00	95,22	0,00	0,00	22.500,00	4,78	470.970,00	0,00

RISORSE 2015



IMPIEGHI 2015



3.7 - DESCRIZIONE PROGETTO N° 1	DI CUI AL PROGRAMMA N° 14
--	----------------------------------

DENOMINAZIONE	VIABILITA' TRASPORTI, ILLUMINAZIONE
RESPONSABILE DEL PROGETTO	DI BELLA NUNZIO

3.7.1 - DESCRIZIONE DEL PROGETTO

3.7.2 - MOTIVAZIONE DELLE SCELTE

<p>3.7.3 - FINALITA' DA CONSEGUIRE</p> <p style="margin-left: 40px;">3.7.3.1 - INVESTIMENTO</p> <p style="margin-left: 40px;">3.7.3.2 - EROGAZIONE DI SERVIZI DI CONSUMO</p>
--

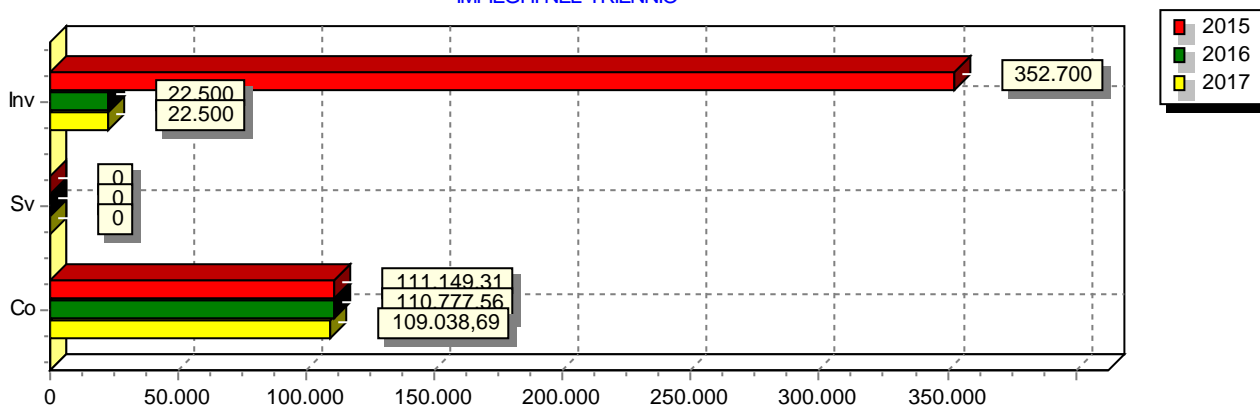
3.7.4 - RISORSE UMANE DA IMPIEGARE

3.7.5 - RISORSE STRUMENTALI DA IMPIEGARE
--

**3.8 - SPESA PREVISTA PER LA REALIZZAZIONE DEL PROGETTO N° 1
DI CUI AL PROGRAMMA N° 14**

ANNO	SPESA CORRENTE				SPESE DI INVESTIMENTO		TOTALE (a + b + c)	Variazione % sul totale delle spese finali (Tit.I e II)
	CONSOLIDATA		DI SVILUPPO					
	Entità (a)	% sul totale	Entità (b)	% sul totale	Entità (c)	% sul totale		
2015	111.149,31	23,96	0,00	0,00	352.700,00		463.849,31	6,57
2016	110.777,56	83,12	0,00	0,00	22.500,00	16,88	133.277,56	2,05
2017	109.038,69	82,89	0,00	0,00	22.500,00	17,11	131.538,69	2,01

IMPIEGHI NEL TRIENNIO



3.7 - DESCRIZIONE PROGETTO N° 2 DI CUI AL PROGRAMMA N° 14

DENOMINAZIONE	VIABILITA' TRASPORTI, ILLUMINAZIONE
RESPONSABILE DEL PROGETTO	NAVARRIA PLACIDO

3.7.1 - DESCRIZIONE DEL PROGETTO

3.7.2 - MOTIVAZIONE DELLE SCELTE

3.7.3 - FINALITA' DA CONSEGUIRE

3.7.3.1 - INVESTIMENTO

3.7.3.2 - EROGAZIONE DI SERVIZI DI CONSUMO

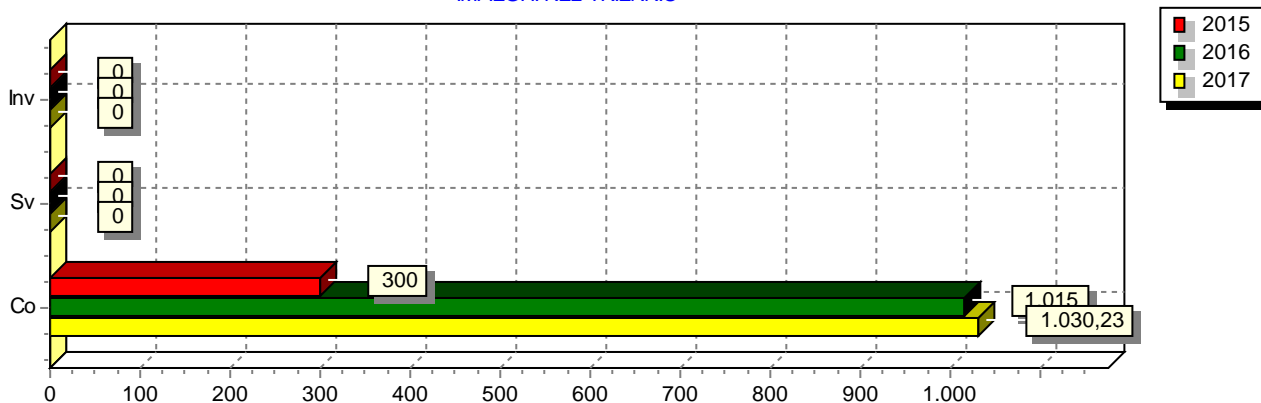
3.7.4 - RISORSE UMANE DA IMPIEGARE

3.7.5 - RISORSE STRUMENTALI DA IMPIEGARE

**3.8 - SPESA PREVISTA PER LA REALIZZAZIONE DEL PROGETTO N° 2
DI CUI AL PROGRAMMA N° 14**

ANNO	SPESA CORRENTE				SPESE DI INVESTIMENTO		TOTALE (a + b + c)	Variazione % sul totale delle spese finali (Tit.I e II)
	CONSOLIDATA		DI SVILUPPO					
	Entità (a)	% sul totale	Entità (b)	% sul totale	Entità (c)	% sul totale		
2015	300,00	100,00	0,00	0,00	0,00		300,00	0,00
2016	1.015,00	100,00	0,00	0,00	0,00	0,00	1.015,00	0,02
2017	1.030,23	100,00	0,00	0,00	0,00	0,00	1.030,23	0,02

IMPIEGHI NEL TRIENNIO



3.7 - DESCRIZIONE PROGETTO N° 4 DI CUI AL PROGRAMMA N° 14

DENOMINAZIONE	VIABILITA' TRASPORTI, ILLUMINAZIONE
RESPONSABILE DEL PROGETTO	SCALA LUCIANO

3.7.1 - DESCRIZIONE DEL PROGETTO

3.7.2 - MOTIVAZIONE DELLE SCELTE

3.7.3 - FINALITA' DA CONSEGUIRE

segue 3.7.3 - FINALITA' DA CONSEGUIRE

3.7.3.1 - INVESTIMENTO

3.7.3.2 - EROGAZIONE DI SERVIZI DI CONSUMO

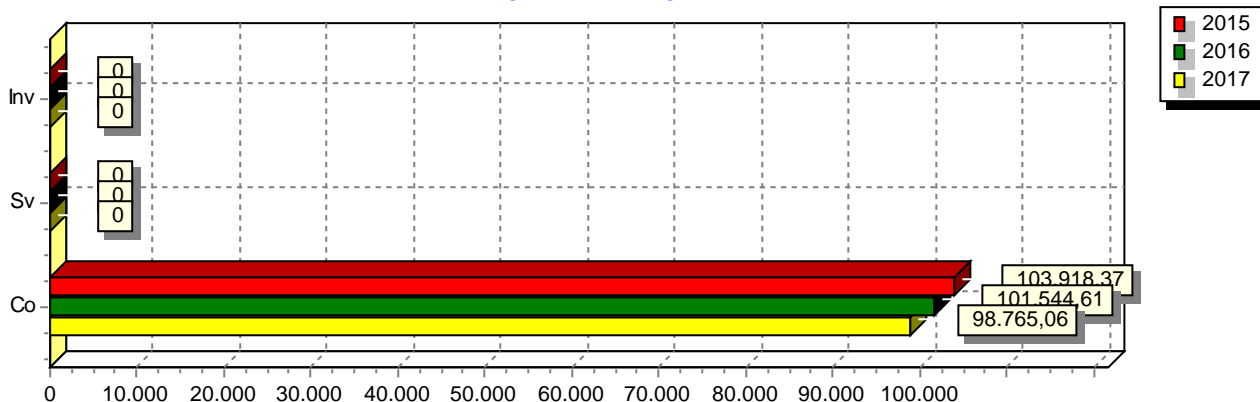
3.7.4 - RISORSE UMANE DA IMPIEGARE

3.7.5 - RISORSE STRUMENTALI DA IMPIEGARE

**3.8 - SPESA PREVISTA PER LA REALIZZAZIONE DEL PROGETTO N° 4
DI CUI AL PROGRAMMA N° 14**

ANNO	SPESA CORRENTE				SPESE DI INVESTIMENTO		TOTALE (a + b + c)	Variazione % sul totale delle spese finali (Tit.I e II)
	CONSOLIDATA		DI SVILUPPO					
	Entità (a)	% sul totale	Entità (b)	% sul totale	Entità (c)	% sul totale		
2015	103.918,37	100,00	0,00	0,00	0,00		103.918,37	1,47
2016	101.544,61	100,00	0,00	0,00	0,00	0,00	101.544,61	1,56
2017	98.765,06	100,00	0,00	0,00	0,00	0,00	98.765,06	1,51

IMPIEGHI NEL TRIENNIO



3.7 - DESCRIZIONE PROGETTO N° 5 DI CUI AL PROGRAMMA N° 14

DENOMINAZIONE	VIABILITA' TRASPORTI, ILLUMINAZIONE
RESPONSABILE DEL PROGETTO	BRIGUGLIO ANTONINA

3.7.1 - DESCRIZIONE DEL PROGETTO

3.7.2 - MOTIVAZIONE DELLE SCELTE

3.7.3 - FINALITA' DA CONSEGUIRE

3.7.3.1 - INVESTIMENTO

3.7.3.2 - EROGAZIONE DI SERVIZI DI CONSUMO

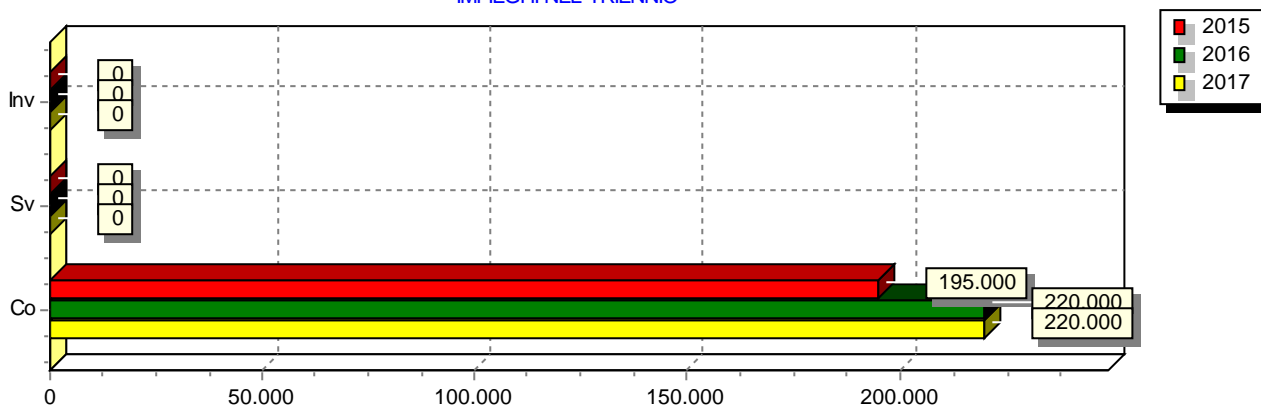
3.7.4 - RISORSE UMANE DA IMPIEGARE

3.7.5 - RISORSE STRUMENTALI DA IMPIEGARE

**3.8 - SPESA PREVISTA PER LA REALIZZAZIONE DEL PROGETTO N° 5
DI CUI AL PROGRAMMA N° 14**

ANNO	SPESA CORRENTE				SPESE DI INVESTIMENTO		TOTALE (a + b + c)	Variazione % sul totale delle spese finali (Tit.I e II)
	CONSOLIDATA		DI SVILUPPO					
	Entità (a)	% sul totale	Entità (b)	% sul totale	Entità (c)	% sul totale		
2015	195.000,00	100,00	0,00	0,00	0,00		195.000,00	2,76
2016	220.000,00	100,00	0,00	0,00	0,00	0,00	220.000,00	3,38
2017	220.000,00	100,00	0,00	0,00	0,00	0,00	220.000,00	3,37

IMPIEGHI NEL TRIENNIO



3.7 - DESCRIZIONE PROGETTO N° 6 DI CUI AL PROGRAMMA N° 14

DENOMINAZIONE	VIABILITA' TRASPORTI, ILLUMINAZIONE
RESPONSABILE DEL PROGETTO	GUTTUSO SEBASTIANO

3.7.1 - DESCRIZIONE DEL PROGETTO

3.7.2 - MOTIVAZIONE DELLE SCELTE

3.7.3 - FINALITA' DA CONSEGUIRE

3.7.3.1 - INVESTIMENTO

3.7.3.2 - EROGAZIONE DI SERVIZI DI CONSUMO

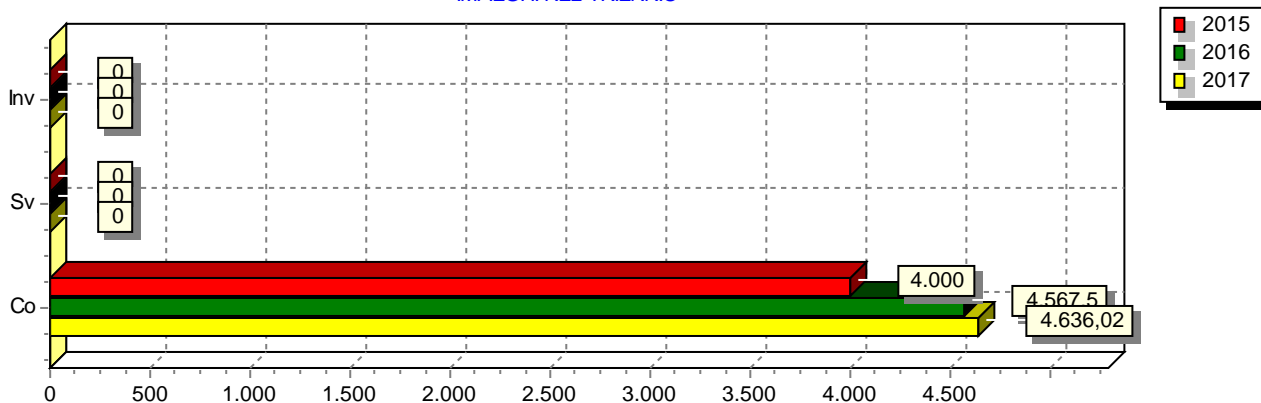
3.7.4 - RISORSE UMANE DA IMPIEGARE

3.7.5 - RISORSE STRUMENTALI DA IMPIEGARE

**3.8 - SPESA PREVISTA PER LA REALIZZAZIONE DEL PROGETTO N° 6
DI CUI AL PROGRAMMA N° 14**

ANNO	SPESA CORRENTE				SPESE DI INVESTIMENTO		TOTALE (a + b + c)	Variazione % sul totale delle spese finali (Tit.I e II)
	CONSOLIDATA		DI SVILUPPO					
	Entità (a)	% sul totale	Entità (b)	% sul totale	Entità (c)	% sul totale		
2015	4.000,00	100,00	0,00	0,00	0,00		4.000,00	0,06
2016	4.567,50	100,00	0,00	0,00	0,00	0,00	4.567,50	0,07
2017	4.636,02	100,00	0,00	0,00	0,00	0,00	4.636,02	0,07

IMPIEGHI NEL TRIENNIO



3.7 - DESCRIZIONE PROGETTO N° 7 DI CUI AL PROGRAMMA N° 14

DENOMINAZIONE	VIABILITA' TRASPORTI, ILLUMINAZIONE
RESPONSABILE DEL PROGETTO	STURIALE CARMELO

3.7.1 - DESCRIZIONE DEL PROGETTO

3.7.2 - MOTIVAZIONE DELLE SCELTE

3.7.3 - FINALITA' DA CONSEGUIRE

segue 3.7.3 - FINALITA' DA CONSEGUIRE

3.7.3.1 - INVESTIMENTO

3.7.3.2 - EROGAZIONE DI SERVIZI DI CONSUMO

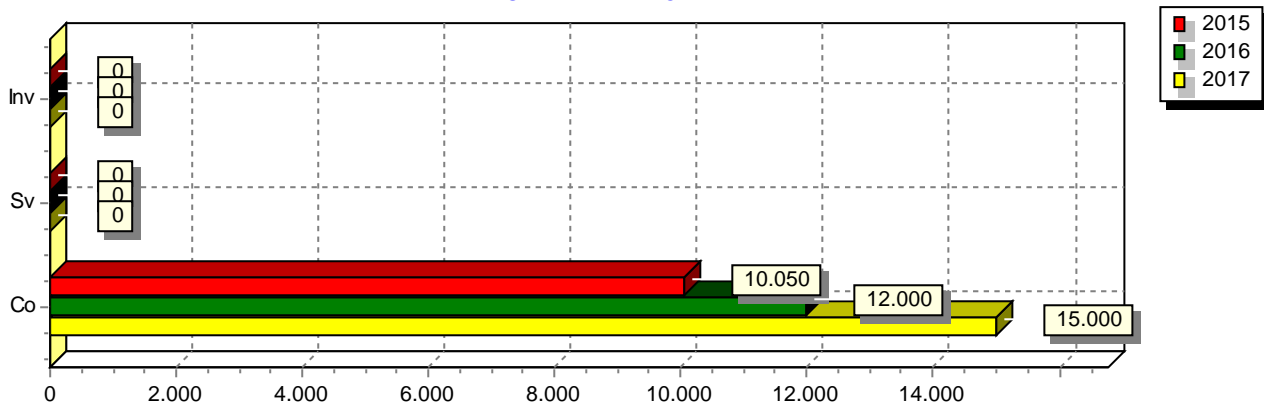
3.7.4 - RISORSE UMANE DA IMPIEGARE

3.7.5 - RISORSE STRUMENTALI DA IMPIEGARE

**3.8 - SPESA PREVISTA PER LA REALIZZAZIONE DEL PROGETTO N° 7
DI CUI AL PROGRAMMA N° 14**

ANNO	SPESA CORRENTE				SPESE DI INVESTIMENTO		TOTALE (a + b + c)	Variazione % sul totale delle spese finali (Tit.I e II)
	CONSOLIDATA		DI SVILUPPO					
	Entità (a)	% sul totale	Entità (b)	% sul totale	Entità (c)	% sul totale		
2015	10.050,00	100,00	0,00	0,00	0,00		10.050,00	0,14
2016	12.000,00	100,00	0,00	0,00	0,00	0,00	12.000,00	0,18
2017	15.000,00	100,00	0,00	0,00	0,00	0,00	15.000,00	0,23

IMPIEGHI NEL TRIENNIO



3.4 - PROGRAMMA N° 15 GESTIONE TERRITORIO E AMBIENTE

N° EVENTUALI PROGETTI NEL PROGRAMMA	8
RESPONSABILE DEL PROGRAMMA	DELLA SCALA GIUSEPPE

3.4.1 - DESCRIZIONE DEL PROGRAMMA

3.4.1. - Descrizione del programma:

IL PROGRAMMA TENDE A SODDISFARE L'ESIGENZA DI SPESA DEI SEGUENTI SERVIZI: URBANISTICA E GESTIONE DEL TERRITORIO - EDILIZIA RESIDENZIALE PUBBLICA- SERVIZI D PROTEZIONE CIVILE- SERVIZIO IDRICO INTEGRATO - SERVIZIO DI SMALTIMENTO RIFIUTI- PARCHI:

PERSONALE INTERVENTO 01:

Retribuzione ed oneri al personale del servizio idrico integrato. -

ACQUISTO DI BENI DI CONSUMO E MATERIE PRIME INTERVENTO 02:

Interventi igienico-sanitari, Acquisto di beni per il servizio di protezione civile - manutenzione ordinaria servizio idrico e servizio smaltimento rifiuti su beni mobili e immobili - carburante per i mezzi - provvista di acqua da pozzi privati ed Siciliacque - Acquisto di beni per la gestione depuratore, manutenzione servizio idrico e fognatura, spese per potabilizzazione acqua, gestione parchi e giardino.

PRESTAZIONE DI SERVIZI INTERVENTO 03:

Adeguamento strumenti urbanistici - Interventi igienico sanitari - assicurazioni mezzi - energia elettrica - spese per analisi su campioni di acqua- manutenzione ordinaria mezzi servizio idrico - oneri per la riscossione canoni - manutenzione ordinaria immobili- servizio fognatura, energia elettrica fognatura - spese per il depuratore - manutenzione mezzi n.u. - manutenzione - ordinaria beni mobili servizio n.u.- assicurazione, oneri della riscossione canoni acquedotto e fognatura - servizio n.u. - smaltimento e trasporto rifiuti, - parchi e giardini, spese per servizi di igiene ambientale - pulizia spiaggia, gestione caserma vigili del fuoco, spese relative all'Aro Dinarini.

TRASFERIMENTI - INTERVENTO 05:

- Gestione servizio A.T.O. ME 4-
- Quote spese generali A.T.O. ME 4
- Quota bacino Sicilia Jonico
- Abbattimento Tari categorie disagiate

INTERESSI PASSIVI ED ONERI FINANZIARI INTERVENTO 06:

Interessi passivi ed oneri su mutui inerenti il programma

IMPOSTE E TASSE INTERVENTO 07:

Imposta regionale sulle attività' relativa al personale utilizzato nel programma.

ONERI STRAORDINARI DELLA GESTIONE CORRENTE INTERVENTO 08:

segue 3.4.1 - DESCRIZIONE DEL PROGRAMMA

Spese per pagamento debiti fuori bilancio

INVESTIMENTI - INTERVENTO 01:

Opere di urbanizzazione, riqualificazione del patrimonio comunale, acquisto arredo urbano per il lungomare e piazze, Manutenzione straordinaria rete idrica e fognante, realizzazione pozzi trivellati, manutenzione straordinaria impianto di depurazione.

INVESTIMENTI - INTERVENTO 05:

Acquisto automezzi e macchine ed attrezzature

INVESTIMENTI - INTERVENTO 06:

Fondo di rotazione per la progettualità, competenze tecniche ristrutturazione depuratore.

3.4.2 - MOTIVAZIONE DELLE SCELTE

3.4.2. - Motivazioni delle scelte:

LE RISORSE DESTINATEE A QUESTO PROGRAMMA TENDONO A REALIZZARE LE NECESSITA' DI SPESA RELATIVE AI SERVIZI INDICATI NEL PRECEDENTE PUNTO ED ENTRO I LIMITI DELLE RISORSE ASSEGNATE.

3.4.3 - FINALITA' DA CONSEGUIRE

3.4.3. - Finalita' da conseguire:

LE SCELTE DI BILANCIO TENDONO A SODDISFARE LE ESIGENZE DEL CITTADINO NEL CAMPO DEI SERVIZI GIA' SPECIFICATI NELLA DESCRIZIONE DEL PROGRAMMA.

3.4.3.1. - INVESTIMENTI: IL PROGRAMMA PREVEDE SPESE DI INVESTIMENTI ELENcate NELLA DESCRIZIONE DEL PROGRAMMA

3.4.3.2. - EROGAZIONE DI SERVIZI DI CONSUMO: NON ESISTONO NEL PROGRAMMA SERVIZI DA EROGARE CON PROVENTI SPECIFICI.

3.4.3.1 - INVESTIMENTO

3.4.3.2 - EROGAZIONE DI SERVIZI DI CONSUMO

3.4.5. - Risorse strumentali da utilizzare:

LE RISORSE STRUMENTALI IMPIEGATE SONO QUELLE ATTUALMENTE IN

segue 3.4.3 - FINALITA' DA CONSEGUIRE

segue 3.4.3.2 - EROGAZIONE DI SERVIZI DI CONSUMO
DOTAZIONE AL SERVIZIO ED ELENcate IN MODO ANALITICO
NELL'INVENTARIO DEL COMUNE.

3.4.4 - RISORSE UMANE DA IMPIEGARE

3.4.4. - Risorse umane da impiegare:
PER LA REALIZZAZIONE DEL PROGRAMMA IL RESPONSABILE DEL
SERVIZIO SI AVVALE DEL SEGUENTE PERSONALE:
DELLA SCALA GIUSEPPE - GREZZO AURORA - INFORMANTE LUISA -
CRISAFULLI DOMENICA -BRIGUGLIO ANTONINA - SCALA LUCIANO -

3.4.5 - RISORSE STRUMENTALI DA IMPIEGARE

3.4.6 - COERENZA CON I PIANI REGIONALI DI SETTORE

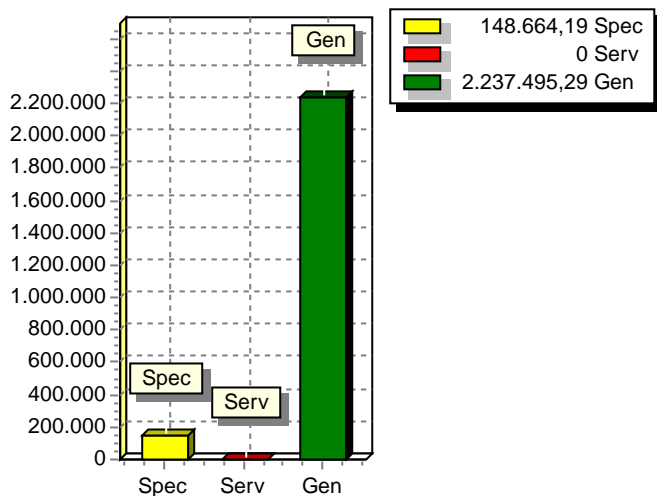
**3.5 - RISORSE CORRENTI ED IN CONTO CAPITALE PER LA RELIZZAZIONE DEL PROGRAMMA
N° 15 GESTIONE TERRITORIO E AMBIENTE**

ENTRATE	2015	2016	2017	Legge di finanziamento e articolo
ENTRATE SPECIFICHE				
Stato				
Regione	69.664,19	0,00	0,00	
Provincia				
Unione Europea				
Cassa DDPP	0,00	0,00	0,00	
Altri Indebitamenti				
Altre Entrate	79.000,00	70.000,00	70.000,00	
TOTALE ENTRATE SPECIFICHE	148.664,19	70.000,00	70.000,00	
ENTRATE DA SERV.PUBBLICI				
ENTRATE DA RISORSE GEN.				
Distribuzione Risorse Generali	2.237.495,29	2.553.091,89	2.565.316,80	
TOTALE ENTRATE GENERALI	2.237.495,29	2.553.091,89	2.565.316,80	
TOTALE ENTRATE	2.386.159,48	2.623.091,89	2.635.316,80	

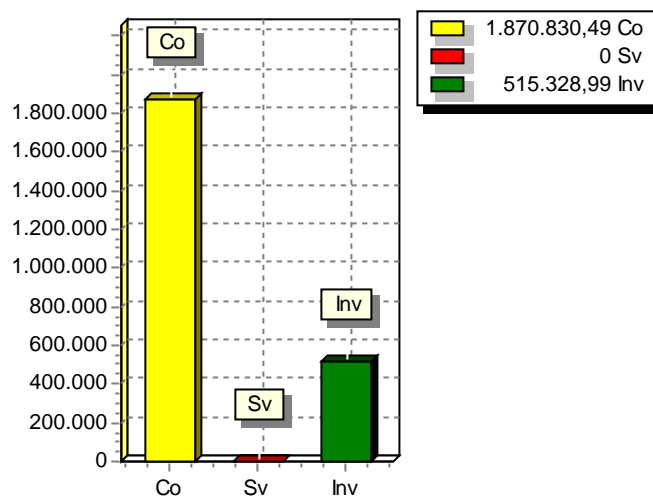
**3.6 - SPESA PREVISTA PER LA REALIZZAZIONE DEL PROGRAMMA N°15
GESTIONE TERRITORIO E AMBIENTE**

ANNO	SPESA CORRENTE				SPESE DI INVESTIMENTO		TOTALE (a + b + c)	Variazione % sul totale delle spese finali (Tit.I e II)
	CONSOLIDATA		DI SVILUPPO					
	Entità (a)	% sul totale	Entità (b)	% sul totale	Entità (c)	% sul totale		
2015	1.870.830,49	78,40	0,00	0,00	515.328,99	21,60	2.386.159,48	0,00
2016	1.889.091,89	72,02	0,00	0,00	734.000,00	27,98	2.623.091,89	0,00
2017	1.901.316,80	72,15	0,00	0,00	734.000,00	27,85	2.635.316,80	0,00

RISORSE 2015



IMPIEGHI 2015



3.7 - DESCRIZIONE PROGETTO N° 1	DI CUI AL PROGRAMMA N° 15
--	----------------------------------

DENOMINAZIONE	GESTIONE TERRITORIO E AMBIENTE
---------------	---------------------------------------

RESPONSABILE DEL PROGETTO	DI BELLA NUNZIO
---------------------------	-----------------

3.7.1 - DESCRIZIONE DEL PROGETTO

3.7.2 - MOTIVAZIONE DELLE SCELTE

3.7.3 - FINALITA' DA CONSEGUIRE

3.7.3.1 - INVESTIMENTO

3.7.3.2 - EROGAZIONE DI SERVIZI DI CONSUMO

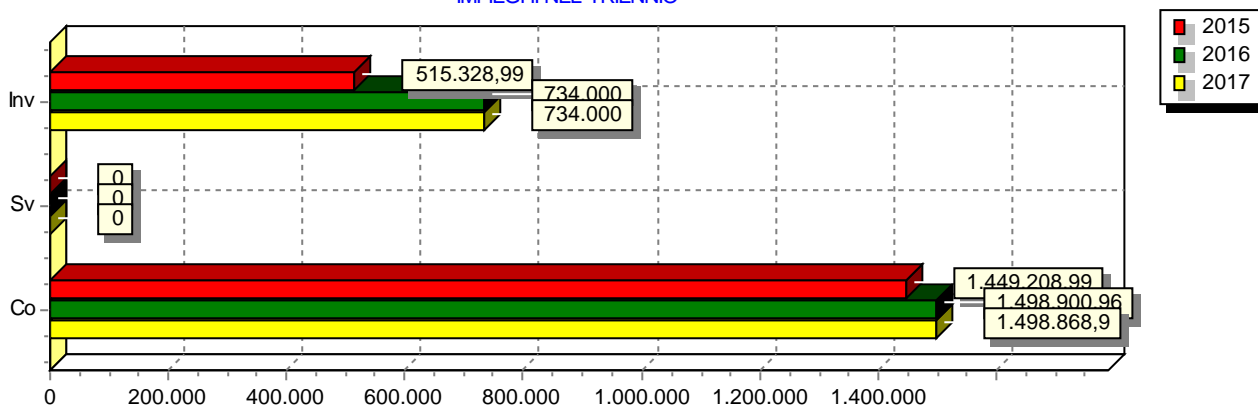
3.7.4 - RISORSE UMANE DA IMPIEGARE

3.7.5 - RISORSE STRUMENTALI DA IMPIEGARE

**3.8 - SPESA PREVISTA PER LA REALIZZAZIONE DEL PROGETTO N° 1
DI CUI AL PROGRAMMA N° 15**

ANNO	SPESA CORRENTE				SPESE DI INVESTIMENTO		TOTALE (a + b + c)	Variazione % sul totale delle spese finali (Tit.I e II)
	CONSOLIDATA		DI SVILUPPO					
	Entità (a)	% sul totale	Entità (b)	% sul totale	Entità (c)	% sul totale		
2015	1.449.208,99	73,77	0,00	0,00	515.328,99		1.964.537,98	27,82
2016	1.498.900,96	67,13	0,00	0,00	734.000,00	32,87	2.232.900,96	34,35
2017	1.498.868,90	67,13	0,00	0,00	734.000,00	32,87	2.232.868,90	34,16

IMPIEGHI NEL TRIENNIO



3.7 - DESCRIZIONE PROGETTO N° 2 DI CUI AL PROGRAMMA N° 15

DENOMINAZIONE	GESTIONE TERRITORIO E AMBIENTE
RESPONSABILE DEL PROGETTO	GREZZO AURORA

3.7.1 - DESCRIZIONE DEL PROGETTO

3.7.2 - MOTIVAZIONE DELLE SCELTE

3.7.3 - FINALITA' DA CONSEGUIRE

3.7.3.1 - INVESTIMENTO

3.7.3.2 - EROGAZIONE DI SERVIZI DI CONSUMO

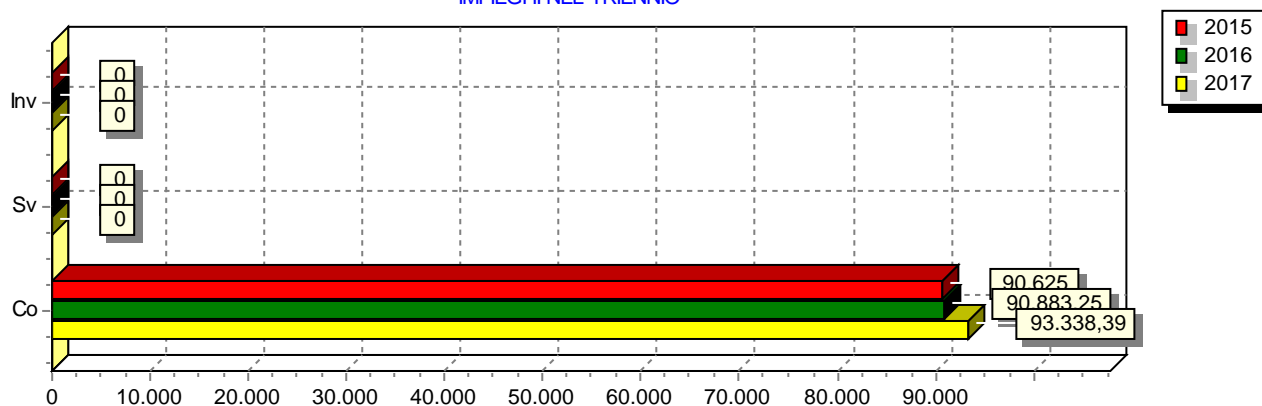
3.7.4 - RISORSE UMANE DA IMPIEGARE

3.7.5 - RISORSE STRUMENTALI DA IMPIEGARE

**3.8 - SPESA PREVISTA PER LA REALIZZAZIONE DEL PROGETTO N° 2
DI CUI AL PROGRAMMA N° 15**

ANNO	SPESA CORRENTE				SPESE DI INVESTIMENTO		TOTALE (a + b + c)	Variazione % sul totale delle spese finali (Tit.I e II)
	CONSOLIDATA		DI SVILUPPO					
	Entità (a)	% sul totale	Entità (b)	% sul totale	Entità (c)	% sul totale		
2015	90.625,00	100,00	0,00	0,00	0,00		90.625,00	1,28
2016	90.883,25	100,00	0,00	0,00	0,00	0,00	90.883,25	1,40
2017	93.338,39	100,00	0,00	0,00	0,00	0,00	93.338,39	1,43

IMPIEGHI NEL TRIENNIO



3.7 - DESCRIZIONE PROGETTO N° 4 DI CUI AL PROGRAMMA N° 15

DENOMINAZIONE	GESTIONE TERRITORIO E AMBIENTE
RESPONSABILE DEL PROGETTO	STURIALE CARMELO

3.7.1 - DESCRIZIONE DEL PROGETTO

3.7.2 - MOTIVAZIONE DELLE SCELTE

3.7.3 - FINALITA' DA CONSEGUIRE

segue 3.7.3 - FINALITA' DA CONSEGUIRE

3.7.3.1 - INVESTIMENTO

3.7.3.2 - EROGAZIONE DI SERVIZI DI CONSUMO

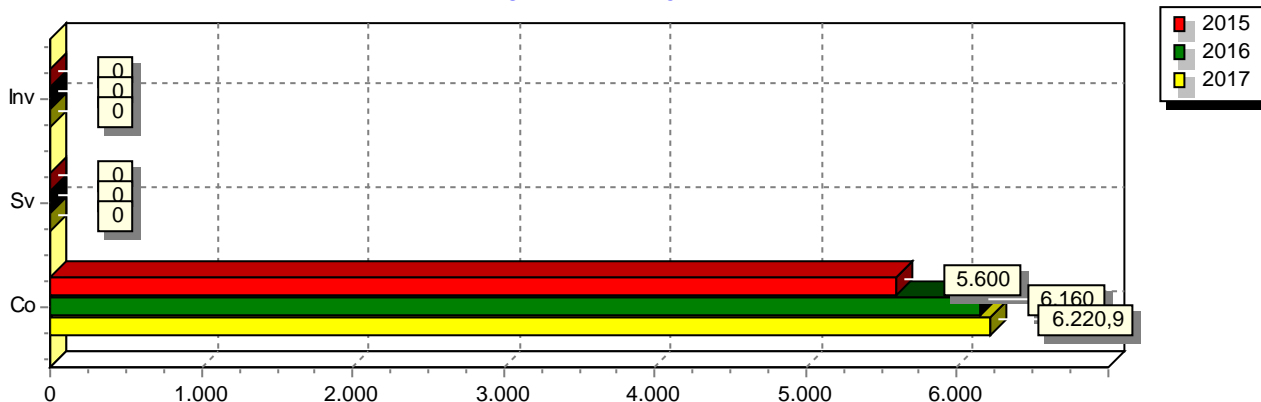
3.7.4 - RISORSE UMANE DA IMPIEGARE

3.7.5 - RISORSE STRUMENTALI DA IMPIEGARE

**3.8 - SPESA PREVISTA PER LA REALIZZAZIONE DEL PROGETTO N° 4
DI CUI AL PROGRAMMA N° 15**

ANNO	SPESA CORRENTE				SPESE DI INVESTIMENTO		TOTALE (a + b + c)	Variazione % sul totale delle spese finali (Tit.I e II)
	CONSOLIDATA		DI SVILUPPO					
	Entità (a)	% sul totale	Entità (b)	% sul totale	Entità (c)	% sul totale		
2015	5.600,00	100,00	0,00	0,00	0,00		5.600,00	0,08
2016	6.160,00	100,00	0,00	0,00	0,00	0,00	6.160,00	0,09
2017	6.220,90	100,00	0,00	0,00	0,00	0,00	6.220,90	0,10

IMPIEGHI NEL TRIENNIO



3.7 - DESCRIZIONE PROGETTO N° 5 DI CUI AL PROGRAMMA N° 15

DENOMINAZIONE	GESTIONE TERRITORIO E AMBIENTE
RESPONSABILE DEL PROGETTO	BRIGUGLIO ALESSANDRO

3.7.1 - DESCRIZIONE DEL PROGETTO

3.7.2 - MOTIVAZIONE DELLE SCELTE

3.7.3 - FINALITA' DA CONSEGUIRE

3.7.3.1 - INVESTIMENTO

3.7.3.2 - EROGAZIONE DI SERVIZI DI CONSUMO

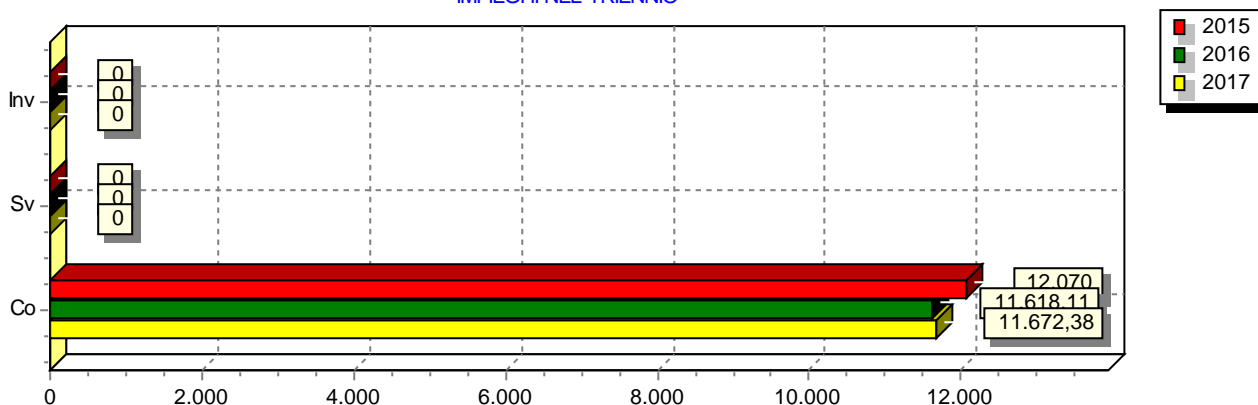
3.7.4 - RISORSE UMANE DA IMPIEGARE

3.7.5 - RISORSE STRUMENTALI DA IMPIEGARE

**3.8 - SPESA PREVISTA PER LA REALIZZAZIONE DEL PROGETTO N° 5
DI CUI AL PROGRAMMA N° 15**

ANNO	SPESA CORRENTE				SPESE DI INVESTIMENTO		TOTALE (a + b + c)	Variazione % sul totale delle spese finali (Tit.I e II)
	CONSOLIDATA		DI SVILUPPO					
	Entità (a)	% sul totale	Entità (b)	% sul totale	Entità (c)	% sul totale		
2015	12.070,00	100,00	0,00	0,00	0,00		12.070,00	0,17
2016	11.618,11	100,00	0,00	0,00	0,00	0,00	11.618,11	0,18
2017	11.672,38	100,00	0,00	0,00	0,00	0,00	11.672,38	0,18

IMPIEGHI NEL TRIENNIO



3.7 - DESCRIZIONE PROGETTO N° 6 DI CUI AL PROGRAMMA N° 15

DENOMINAZIONE	GESTIONE TERRITORIO E AMBIENTE
RESPONSABILE DEL PROGETTO	CRISAFULLI DOMENICA

3.7.1 - DESCRIZIONE DEL PROGETTO

3.7.2 - MOTIVAZIONE DELLE SCELTE

3.7.3 - FINALITA' DA CONSEGUIRE

3.7.3.1 - INVESTIMENTO

3.7.3.2 - EROGAZIONE DI SERVIZI DI CONSUMO

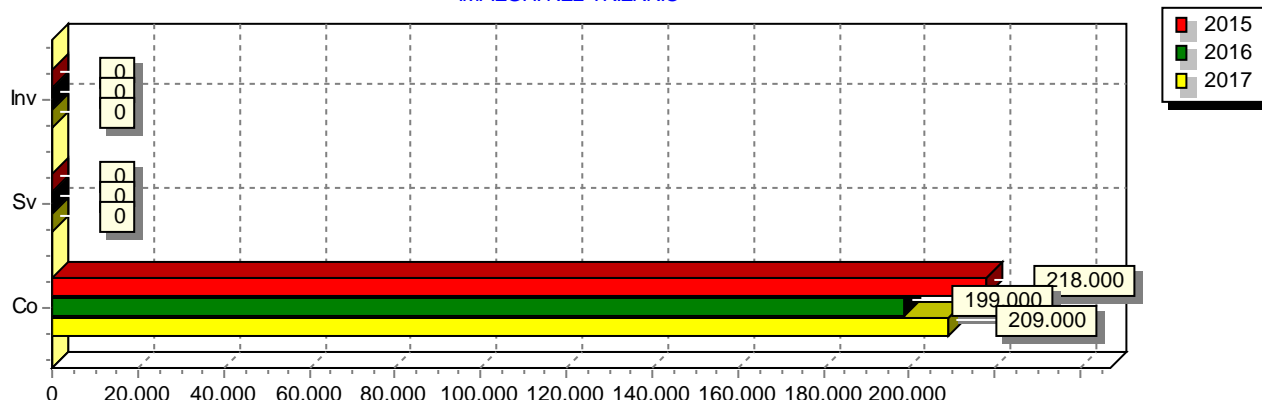
3.7.4 - RISORSE UMANE DA IMPIEGARE

3.7.5 - RISORSE STRUMENTALI DA IMPIEGARE

**3.8 - SPESA PREVISTA PER LA REALIZZAZIONE DEL PROGETTO N° 6
DI CUI AL PROGRAMMA N° 15**

ANNO	SPESA CORRENTE				SPESE DI INVESTIMENTO		TOTALE (a + b + c)	Variazione % sul totale delle spese finali (Tit.I e II)
	CONSOLIDATA		DI SVILUPPO					
	Entità (a)	% sul totale	Entità (b)	% sul totale	Entità (c)	% sul totale		
2015	218.000,00	100,00	0,00	0,00	0,00		218.000,00	3,09
2016	199.000,00	100,00	0,00	0,00	0,00	0,00	199.000,00	3,06
2017	209.000,00	100,00	0,00	0,00	0,00	0,00	209.000,00	3,20

IMPIEGHI NEL TRIENNIO



3.7 - DESCRIZIONE PROGETTO N° 7 DI CUI AL PROGRAMMA N° 15

DENOMINAZIONE	GESTIONE TERRITORIO E AMBIENTE
RESPONSABILE DEL PROGETTO	BRIGUGLIO ANTONINA

3.7.1 - DESCRIZIONE DEL PROGETTO

3.7.2 - MOTIVAZIONE DELLE SCELTE

3.7.3 - FINALITA' DA CONSEGUIRE

segue 3.7.3 - FINALITA' DA CONSEGUIRE

3.7.3.1 - INVESTIMENTO

3.7.3.2 - EROGAZIONE DI SERVIZI DI CONSUMO

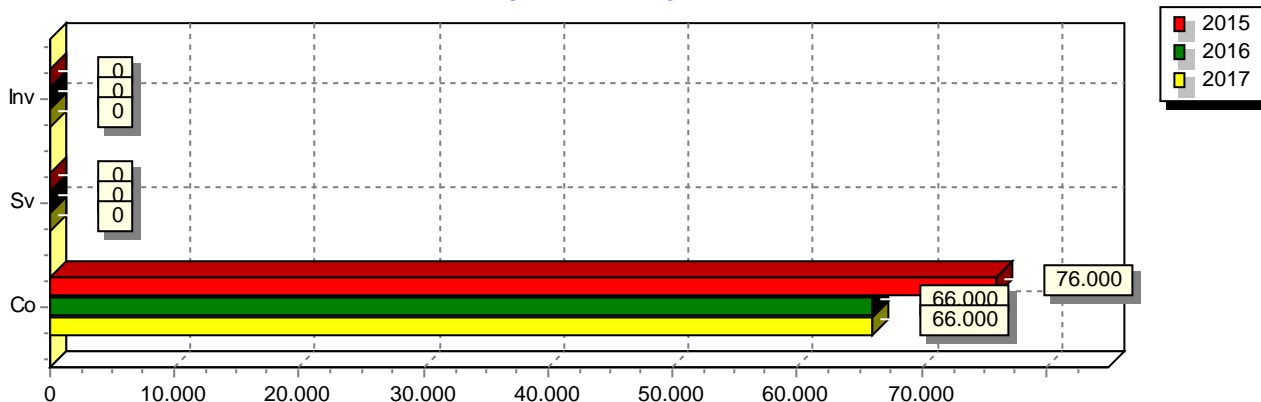
3.7.4 - RISORSE UMANE DA IMPIEGARE

3.7.5 - RISORSE STRUMENTALI DA IMPIEGARE

**3.8 - SPESA PREVISTA PER LA REALIZZAZIONE DEL PROGETTO N° 7
DI CUI AL PROGRAMMA N° 15**

ANNO	SPESA CORRENTE				SPESE DI INVESTIMENTO		TOTALE (a + b + c)	Variazione % sul totale delle spese finali (Tit.I e II)
	CONSOLIDATA		DI SVILUPPO					
	Entità (a)	% sul totale	Entità (b)	% sul totale	Entità (c)	% sul totale		
2015	76.000,00	100,00	0,00	0,00	0,00		76.000,00	1,08
2016	66.000,00	100,00	0,00	0,00	0,00	0,00	66.000,00	1,02
2017	66.000,00	100,00	0,00	0,00	0,00	0,00	66.000,00	1,01

IMPIEGHI NEL TRIENNIO



3.7 - DESCRIZIONE PROGETTO N° 8 DI CUI AL PROGRAMMA N° 15

DENOMINAZIONE	GESTIONE TERRITORIO E AMBIENTE
RESPONSABILE DEL PROGETTO	SCALA LUCIANO

3.7.1 - DESCRIZIONE DEL PROGETTO

3.7.2 - MOTIVAZIONE DELLE SCELTE

3.7.3 - FINALITA' DA CONSEGUIRE

3.7.3.1 - INVESTIMENTO

3.7.3.2 - EROGAZIONE DI SERVIZI DI CONSUMO

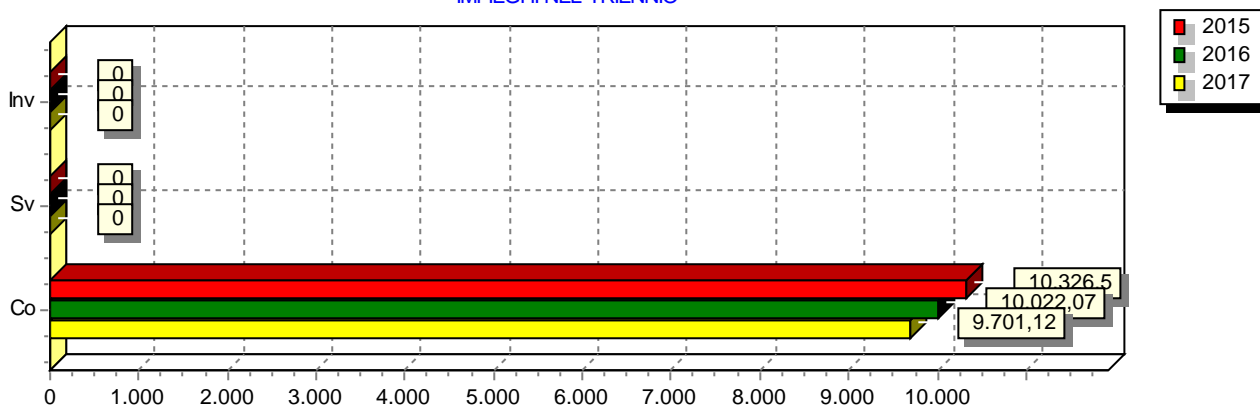
3.7.4 - RISORSE UMANE DA IMPIEGARE

3.7.5 - RISORSE STRUMENTALI DA IMPIEGARE

**3.8 - SPESA PREVISTA PER LA REALIZZAZIONE DEL PROGETTO N° 8
DI CUI AL PROGRAMMA N° 15**

ANNO	SPESA CORRENTE				SPESE DI INVESTIMENTO		TOTALE (a + b + c)	Variazione % sul totale delle spese finali (Tit.I e II)
	CONSOLIDATA		DI SVILUPPO					
	Entità (a)	% sul totale	Entità (b)	% sul totale	Entità (c)	% sul totale		
2015	10.326,50	100,00	0,00	0,00	0,00		10.326,50	0,15
2016	10.022,07	100,00	0,00	0,00	0,00	0,00	10.022,07	0,15
2017	9.701,12	100,00	0,00	0,00	0,00	0,00	9.701,12	0,15

IMPIEGHI NEL TRIENNIO



3.7 - DESCRIZIONE PROGETTO N° 9 DI CUI AL PROGRAMMA N° 15

DENOMINAZIONE	GESTIONE TERRITORIO E AMBIENTE
RESPONSABILE DEL PROGETTO	GUTTUSO SEBASTIANO

3.7.1 - DESCRIZIONE DEL PROGETTO

3.7.2 - MOTIVAZIONE DELLE SCELTE

3.7.3 - FINALITA' DA CONSEGUIRE

3.7.3.1 - INVESTIMENTO

3.7.3.2 - EROGAZIONE DI SERVIZI DI CONSUMO

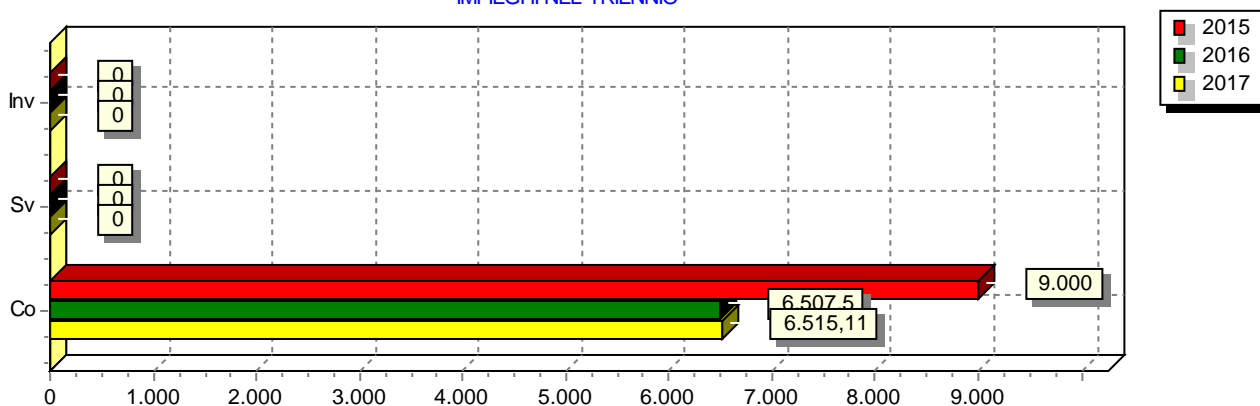
3.7.4 - RISORSE UMANE DA IMPIEGARE

3.7.5 - RISORSE STRUMENTALI DA IMPIEGARE

**3.8 - SPESA PREVISTA PER LA REALIZZAZIONE DEL PROGETTO N° 9
DI CUI AL PROGRAMMA N° 15**

ANNO	SPESA CORRENTE				SPESE DI INVESTIMENTO		TOTALE (a + b + c)	Variazione % sul totale delle spese finali (Tit.I e II)
	CONSOLIDATA		DI SVILUPPO					
	Entità (a)	% sul totale	Entità (b)	% sul totale	Entità (c)	% sul totale		
2015	9.000,00	100,00	0,00	0,00	0,00		9.000,00	0,13
2016	6.507,50	100,00	0,00	0,00	0,00	0,00	6.507,50	0,10
2017	6.515,11	100,00	0,00	0,00	0,00	0,00	6.515,11	0,10

IMPIEGHI NEL TRIENNIO



3.4 - PROGRAMMA N° 16 ASSISTENZA E BENEFICENZA PUBBLICA

N° EVENTUALI PROGETTI NEL PROGRAMMA	4
RESPONSABILE DEL PROGRAMMA	DEODATO ROSA MARIA

3.4.1 - DESCRIZIONE DEL PROGRAMMA

3.4.1. Descrizione del programma:

IL PROGRAMMA TENDE A SODDISFARE L'ESIGENZA DI SPESA DEL SEGUENTE SERVIZIO - ASSISTENZA, BENEFICENZA PUBBLICA E SERVIZI DIVERSI ALLA PERSONA.:

ACQUISTO DI BENI - INTERVENTO 02:

Acquisto beni per il centro sociale diurno, carburante mezzi servizi sociali.

PRESTAZIONE DI SERVIZI - INTERVENTO 03:

Iniziative a favore degli anziani.

Assistenza domiciliare anziani - assistenza economica

diretta - spese centro diurno, assicurazione

mezzi, rette di ricovero anziani inabili - disabili -

commissione anziani - spese per servizi sociali, Carta della

solidarietà, spese Avcp distretto S.S. D 26 - spese finanziate dalla Regione in materia di politiche sociali e del lavoro.

TRASFERIMENTI - INTERVENTO 05:

Bonus nascite - spese per servizi sociali con

quote di compartecipazione -

spese per assistenza economica diretta -

iniziative per adozione a distanza - Contributo integrativo

per l'accesso alle abitazioni in locazione legge 431/98.

servizio civico, - affidamento familiare minore - interventi a favore di pazienti affetti da SLA..

IMPOSTE E TASSE - INTERVENTO 07:

Tasse di possesso per i mezzi dei servizi sociali.

INVESTIMENTI - INTERVENTO 05:

Acquisto mezzi per i servizi sociali

3.4.2 - MOTIVAZIONE DELLE SCELTE

3.4.2. Motivazione delle scelte:

LE RISORE DESTINATE A QUESTO PROGRAMMA TENDONO A REALIZZARE LE NECESSITA' DI SPESA RELATIVE AL SERVIZIO INDICATO NEL PRECEDENTE PUNTO ED ENTRO I LIMITI DELLE RISORSE ASSEGNATE.

3.4.3 - FINALITA' DA CONSEGUIRE

3.4.3. - Finalita' da conseguire:

LE SCELTE DI BILANCIO TENDONO A SODDISFARE LE ESIGENZE DEL CITTADINO NEL CAMPO DEL SERVIZIO GIA' SPECIFICATO NELLA DESCRIZIONE DEL PROGRAMMA.

- 3.4.3.1. - INVESTIMENTI: IL PROGRAMMA PREVEDE SPESE DI INVESTIMENTO ELENcate NELLA DESCRIZIONE DEL PROGRAMMA
- 3.4.3.2. - EROGAZIONE DI SERVIZI DI CONSUMO: SONO PREVISTE NEL PROGRAMMA SERVIZI CHE VENGONO EROGATI CON I PROVENTI SPECIFICI DELLE QUOTE DI COMPARTECIPAZIONE, FINO ALLA CONCORRENZA DELL'EFFETTIVO INTROITO.

3.4.3.1 - INVESTIMENTO

3.4.3.2 - EROGAZIONE DI SERVIZI DI CONSUMO

3.4.5. - Risorse strumentali da utilizzare:

LE RISORSE STRUMENTALI IMPIEGATE SONO QUELLE ATTUALEMNT E IN DOTAZIONE AL SERVIZIO ED ELENcate IN MODO ANALITICO NELL'INVENATRIO DEL COMUNE.

3.4.4 - RISORSE UMANE DA IMPIEGARE

3.4.4. - Risorse umane da impiegare:

PER LA REALIZZAZIONE DEL PROGRAMMA IL RESPONSABILE DEL SERVIZIO SI AVVALE DEL SEGUENTE PERSONALE:
ARRIGO ANGELA - INFORMANTE LUISA

3.4.5 - RISORSE STRUMENTALI DA IMPIEGARE

3.4.6 - COERENZA CON I PIANI REGIONALI DI SETTORE

**3.5 - RISORSE CORRENTI ED IN CONTO CAPITALE PER LA RELIZZAZIONE DEL PROGRAMMA
N° 16 ASSISTENZA E BENEFICENZA PUBBLICA**

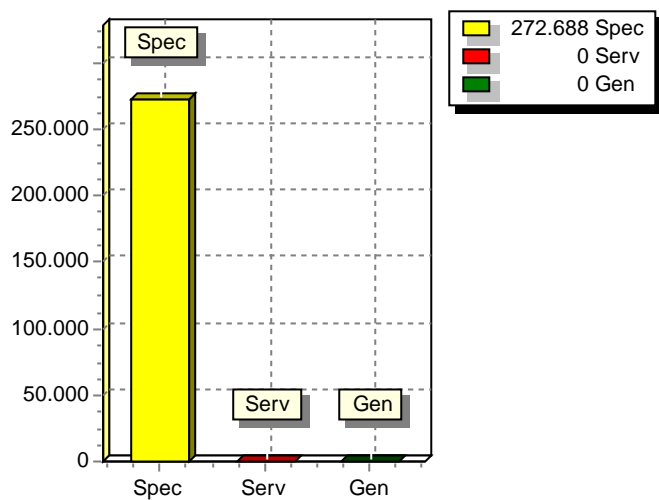
ENTRATE	2015	2016	2017	Legge di finanziamento e articolo
ENTRATE SPECIFICHE				
Stato	50.000,00	50.000,00	50.000,00	
Regione	200.688,00	218.911,00	218.675,91	
Provincia				
Unione Europea				
Cassa DDPP				
Altri Indebitamenti				
Altre Entrate	22.000,00	25.000,00	25.000,00	
TOTALE ENTRATE SPECIFICHE	272.688,00	293.911,00	293.675,91	
ENTRATE DA SERV.PUBBLICI				
ENTRATE DA RISORSE GEN.				

TOTALE ENTRATE	272.688,00	293.911,00	293.675,91	
-----------------------	-------------------	-------------------	-------------------	--

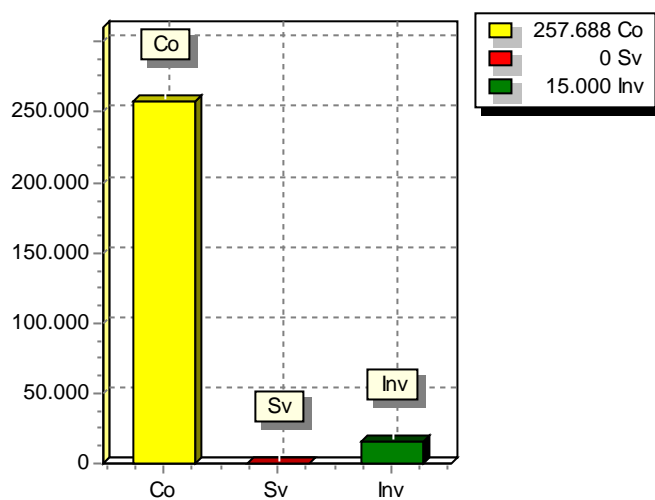
**3.6 - SPESA PREVISTA PER LA REALIZZAZIONE DEL PROGRAMMA N°16
ASSISTENZA E BENEFICENZA PUBBLICA**

ANNO	SPESA CORRENTE				SPESE DI INVESTIMENTO		TOTALE (a + b + c)	Variazione % sul totale delle spese finali (Tit.I e II)
	CONSOLIDATA		DI SVILUPPO					
	Entità (a)	% sul totale	Entità (b)	% sul totale	Entità (c)	% sul totale		
2015	257.688,00	94,50	0,00	0,00	15.000,00	5,50	272.688,00	0,00
2016	293.911,00	100,00	0,00	0,00	0,00	0,00	293.911,00	0,00
2017	293.675,91	100,00	0,00	0,00	0,00	0,00	293.675,91	0,00

RISORSE 2015



IMPIEGHI 2015



3.7 - DESCRIZIONE PROGETTO N° 1	DI CUI AL PROGRAMMA N° 16
--	----------------------------------

DENOMINAZIONE	ASSISTENZA E BENEFICIENZA PUBBLICA
RESPONSABILE DEL PROGETTO	RASCONA' EMELIDE

3.7.1 - DESCRIZIONE DEL PROGETTO

3.7.2 - MOTIVAZIONE DELLE SCELTE

<p>3.7.3 - FINALITA' DA CONSEGUIRE</p> <p style="margin-left: 40px;">3.7.3.1 - INVESTIMENTO</p> <p style="margin-left: 40px;">3.7.3.2 - EROGAZIONE DI SERVIZI DI CONSUMO</p>
--

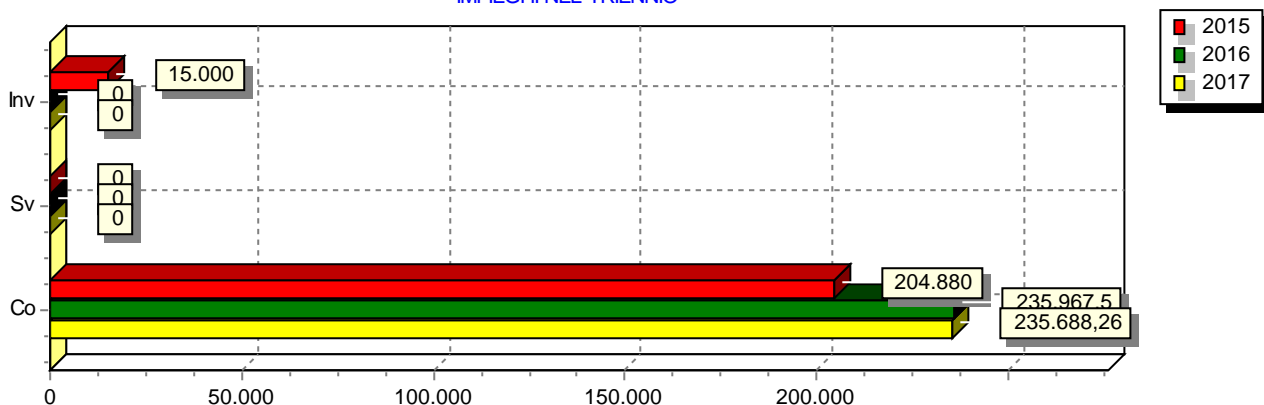
3.7.4 - RISORSE UMANE DA IMPIEGARE

3.7.5 - RISORSE STRUMENTALI DA IMPIEGARE
--

**3.8 - SPESA PREVISTA PER LA REALIZZAZIONE DEL PROGETTO N° 1
DI CUI AL PROGRAMMA N° 16**

ANNO	SPESA CORRENTE				SPESE DI INVESTIMENTO		TOTALE (a + b + c)	Variazione % sul totale delle spese finali (Tit.I e II)
	CONSOLIDATA		DI SVILUPPO					
	Entità (a)	% sul totale	Entità (b)	% sul totale	Entità (c)	% sul totale		
2015	204.880,00	93,18	0,00	0,00	15.000,00		219.880,00	3,11
2016	235.967,50	100,00	0,00	0,00	0,00	0,00	235.967,50	3,63
2017	235.688,26	100,00	0,00	0,00	0,00	0,00	235.688,26	3,61

IMPIEGHI NEL TRIENNIO



3.7 - DESCRIZIONE PROGETTO N° 2 DI CUI AL PROGRAMMA N° 16

DENOMINAZIONE	ASSISTENZA E BENEFICIENZA PUBBLICA
RESPONSABILE DEL PROGETTO	BRIGUGLIO ALESSANDRO

3.7.1 - DESCRIZIONE DEL PROGETTO

3.7.2 - MOTIVAZIONE DELLE SCELTE

3.7.3 - FINALITA' DA CONSEGUIRE

3.7.3.1 - INVESTIMENTO

3.7.3.2 - EROGAZIONE DI SERVIZI DI CONSUMO

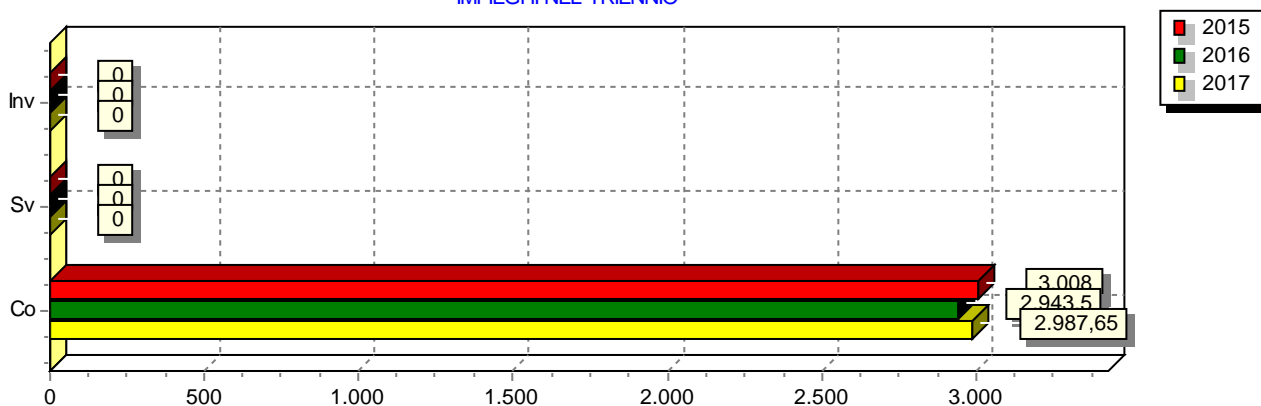
3.7.4 - RISORSE UMANE DA IMPIEGARE

3.7.5 - RISORSE STRUMENTALI DA IMPIEGARE

**3.8 - SPESA PREVISTA PER LA REALIZZAZIONE DEL PROGETTO N° 2
DI CUI AL PROGRAMMA N° 16**

ANNO	SPESA CORRENTE				SPESE DI INVESTIMENTO		TOTALE (a + b + c)	Variazione % sul totale delle spese finali (Tit.I e II)
	CONSOLIDATA		DI SVILUPPO					
	Entità (a)	% sul totale	Entità (b)	% sul totale	Entità (c)	% sul totale		
2015	3.008,00	100,00	0,00	0,00	0,00		3.008,00	0,04
2016	2.943,50	100,00	0,00	0,00	0,00	0,00	2.943,50	0,05
2017	2.987,65	100,00	0,00	0,00	0,00	0,00	2.987,65	0,05

IMPIEGHI NEL TRIENNIO



3.7 - DESCRIZIONE PROGETTO N° 3 DI CUI AL PROGRAMMA N° 16

DENOMINAZIONE	ASSISTENZA E BENEFICIENZA PUBBLICA
RESPONSABILE DEL PROGETTO	PUGLISI DOMENICA

3.7.1 - DESCRIZIONE DEL PROGETTO

3.7.2 - MOTIVAZIONE DELLE SCELTE

3.7.3 - FINALITA' DA CONSEGUIRE

segue 3.7.3 - FINALITA' DA CONSEGUIRE

3.7.3.1 - INVESTIMENTO

3.7.3.2 - EROGAZIONE DI SERVIZI DI CONSUMO

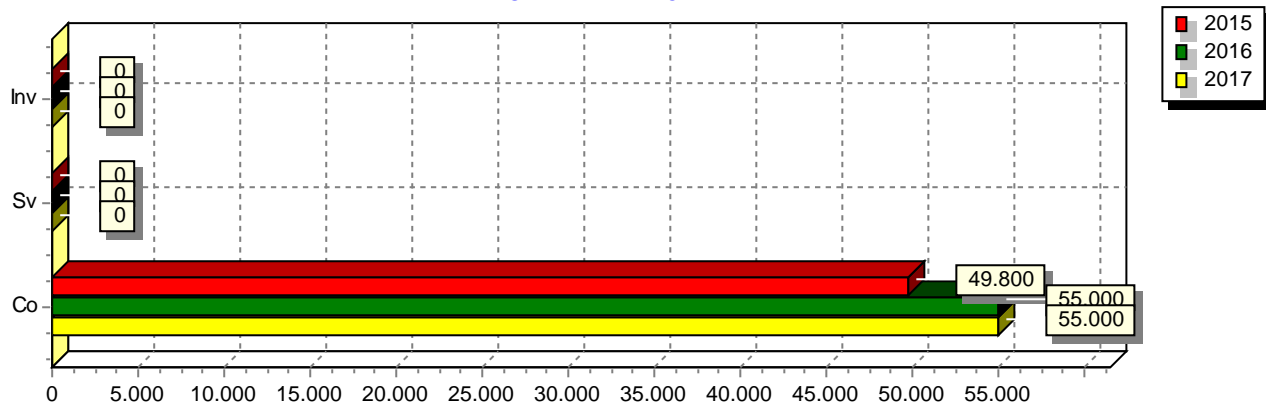
3.7.4 - RISORSE UMANE DA IMPIEGARE

3.7.5 - RISORSE STRUMENTALI DA IMPIEGARE

**3.8 - SPESA PREVISTA PER LA REALIZZAZIONE DEL PROGETTO N° 3
DI CUI AL PROGRAMMA N° 16**

ANNO	SPESA CORRENTE				SPESE DI INVESTIMENTO		TOTALE (a + b + c)	Variazione % sul totale delle spese finali (Tit.I e II)
	CONSOLIDATA		DI SVILUPPO					
	Entità (a)	% sul totale	Entità (b)	% sul totale	Entità (c)	% sul totale		
2015	49.800,00	100,00	0,00	0,00	0,00		49.800,00	0,71
2016	55.000,00	100,00	0,00	0,00	0,00	0,00	55.000,00	0,85
2017	55.000,00	100,00	0,00	0,00	0,00	0,00	55.000,00	0,84

IMPIEGHI NEL TRIENNIO



3.4 - PROGRAMMA N° 17 SERVIZIO CIMITERIALE

N° EVENTUALI PROGETTI NEL PROGRAMMA	5
RESPONSABILE DEL PROGRAMMA	DELLA SCALA GIUSEPPE

3.4.1 - DESCRIZIONE DEL PROGRAMMA

3.4.1. - Descrizione del programma:

IL PROGRAMMA TENDE A SODDISFARE L'ESIGENZA DI SPESA DEL SEGUENTE SERVIZIO - SERVIZIO CIMITERIALE- CHE COMPRENDE GLI INTERVENTI APPRESSO ELENCATI:

ACQUISTO DI BENI DI CONSUMO E MATERIE PRIME INTERVENTO 02:

Manutenzione ordinaria - servizio illuminazione votiva -

PRESTAZIONI DI SERVIZI INTERVENTO 03:

Energia elettrica per l'illuminazione votiva -

INTERESSI PASSIVI - INTERVENTO 06:

Interessi passivi mutuo cimitero.

INVESTIMENTI - INTERVENTO 01:

Manutenzione straordinaria cimitero comunale e costruzione di loculi

INVESTIMENTI -INTERVENTO 07:

Restituzione somme concessioni cimiteriali

3.4.2 - MOTIVAZIONE DELLE SCELTE

3.4.2. - Motivazione delle scelte:

LE RISORSE DESTINATE A QUESTO PROGRAMMA TENDONO A REALIZZARE LE NECESSITA' DI SPESA RELATIVA AL SERVIZIO INDICATO NEL PRECEDENTE PUNTO ED ENTRO I LIMITI DELLE RISORSE ASSEGNATE.

3.4.3 - FINALITA' DA CONSEGUIRE

3.4.3. - Finalita' da conseguire:

LE SCELTE DI BILANCIO TENDONO A SODDISFARE LE ESIGENZE DEL SERVIZIO GIA' SPECIFICATE NELLA DESCRIZIONE DEL PROGRAMMA.

3.4.3.1. - INVESTIMENTI: IL PROGRAMMA PREVEDE SPESE DI INVESTIMENTI ELENCAE NELLA DESCRIZIONE DEL PROGRAMMA

3.4.3.2. - EROGAZIONE DI SERVIZI DI CONSUMO: IL PROGRAMMA PREVEDE QUALE SERVIZIO A DOMANDA INDIVIDUALE L'ILLUMINAZIONE VOTIVA.

3.4.3.1 - INVESTIMENTO

segue 3.4.3 - FINALITA' DA CONSEGUIRE

segue 3.4.3.1 - INVESTIMENTO

3.4.3.2 - EROGAZIONE DI SERVIZI DI CONSUMO

3.4.5. - Risorse strumentali da utilizzare.

LE RISORSE STRUMENTALI IMPIEGATE SONO QUELLE ATTUALMENTE IN DOTAZIONE AL SERVIZIO ED ELENcate IN MODO ANALITICO NELL'INVENTARIO DEL COMUNE.

3.4.4 - RISORSE UMANE DA IMPIEGARE

3.4.4. - Risorse umane da impiegare:

PER LA REALIZZAZIONE DEL PROGRAMMA IL RESPONSABILE DEL SERVIZIO SI AVVALE DEL SEGUENTE PERSONALE:

COSTANZO ELISA - BRIGUGLIO ANTONINA -SCALA LUCIANO -

3.4.5 - RISORSE STRUMENTALI DA IMPIEGARE

3.4.6 - COERENZA CON I PIANI REGIONALI DI SETTORE

**3.5 - RISORSE CORRENTI ED IN CONTO CAPITALE PER LA RELIZZAZIONE DEL PROGRAMMA
N° 17 SERVIZIO CIMITERIALE**

ENTRATE	2015	2016	2017	Legge di finanziamento e articolo
ENTRATE SPECIFICHE				
Stato				
Regione				
Provincia				
Unione Europea				
Cassa DDPP				
Altri Indebitamenti				
Altre Entrate	0,00	0,00	0,00	
TOTALE ENTRATE SPECIFICHE	0,00	0,00	0,00	
ENTRATE DA SERV.PUBBLICI				
ENTRATE DA RISORSE GEN.				
Distribuzione Risorse Generali	140.647,07	88.550,24	88.454,08	
TOTALE ENTRATE GENERALI	140.647,07	88.550,24	88.454,08	

TOTALE ENTRATE	140.647,07	88.550,24	88.454,08
-----------------------	------------	-----------	-----------

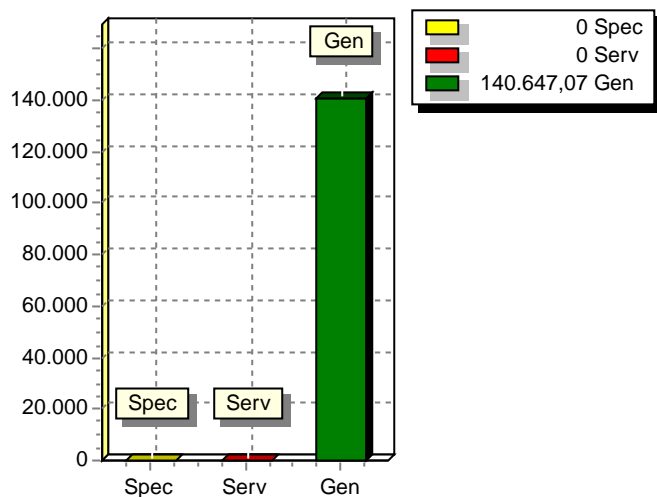
RELAZIONE PREVISIONALE E PROGRAMMATICA PER IL PERIODO - 2015 / 2017

SEZIONE 3- PROGRAMMI E PROGETTI

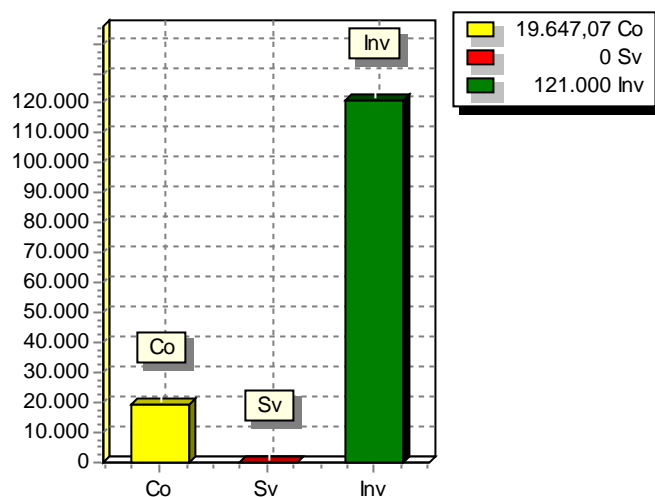
3.6 - SPESA PREVISTA PER LA REALIZZAZIONE DEL PROGRAMMA N°17 SERVIZIO CIMITERIALE

ANNO	SPESA CORRENTE				SPESE DI INVESTIMENTO		TOTALE (a + b + c)	Variazione % sul totale delle spese finali (Tit.I e II)
	CONSOLIDATA		DI SVILUPPO					
	Entità (a)	% sul totale	Entità (b)	% sul totale	Entità (c)	% sul totale		
2015	19.647,07	13,97	0,00	0,00	121.000,00	86,03	140.647,07	0,00
2016	21.550,24	24,34	0,00	0,00	67.000,00	75,66	88.550,24	0,00
2017	21.454,08	24,25	0,00	0,00	67.000,00	75,75	88.454,08	0,00

RISORSE 2015



IMPIEGHI 2015



3.7 - DESCRIZIONE PROGETTO N° 1 DI CUI AL PROGRAMMA N° 17

DENOMINAZIONE	SERVIZIO CIMITERIALE
RESPONSABILE DEL PROGETTO	STURIALE CARMELO

3.7.1 - DESCRIZIONE DEL PROGETTO

3.7.2 - MOTIVAZIONE DELLE SCELTE

3.7.3 - FINALITA' DA CONSEGUIRE

3.7.3.1 - INVESTIMENTO

3.7.3.2 - EROGAZIONE DI SERVIZI DI CONSUMO

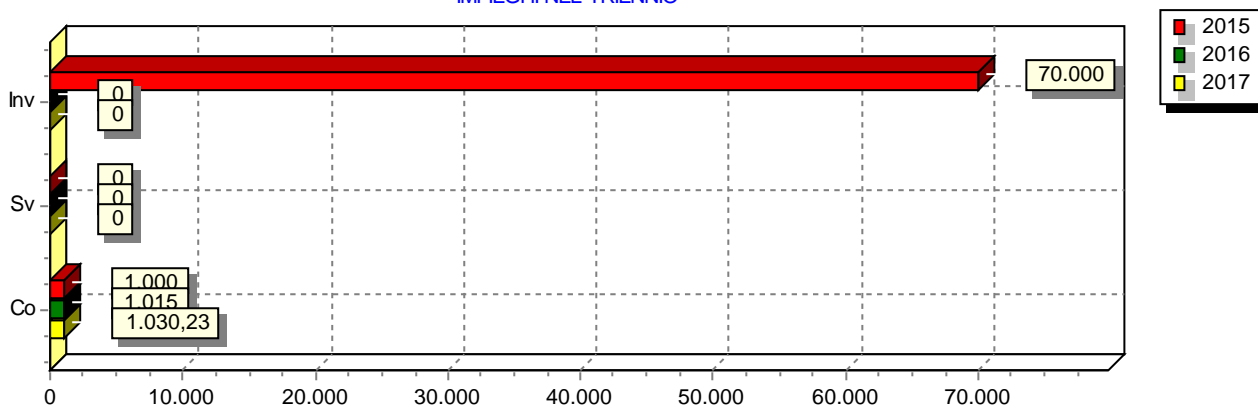
3.7.4 - RISORSE UMANE DA IMPIEGARE

3.7.5 - RISORSE STRUMENTALI DA IMPIEGARE

**3.8 - SPESA PREVISTA PER LA REALIZZAZIONE DEL PROGETTO N° 1
DI CUI AL PROGRAMMA N° 17**

ANNO	SPESA CORRENTE				SPESE DI INVESTIMENTO		TOTALE (a + b + c)	Variazione % sul totale delle spese finali (Tit.I e II)
	CONSOLIDATA		DI SVILUPPO					
	Entità (a)	% sul totale	Entità (b)	% sul totale	Entità (c)	% sul totale		
2015	1.000,00	1,41	0,00	0,00	70.000,00		71.000,00	1,01
2016	1.015,00	100,00	0,00	0,00	0,00	0,00	1.015,00	0,02
2017	1.030,23	100,00	0,00	0,00	0,00	0,00	1.030,23	0,02

IMPIEGHI NEL TRIENNIO



3.7 - DESCRIZIONE PROGETTO N° 2 DI CUI AL PROGRAMMA N° 17

DENOMINAZIONE	SERVIZIO CIMITERIALE
RESPONSABILE DEL PROGETTO	DI BELLA NUNZIO

3.7.1 - DESCRIZIONE DEL PROGETTO

3.7.2 - MOTIVAZIONE DELLE SCELTE

3.7.3 - FINALITA' DA CONSEGUIRE

3.7.3.1 - INVESTIMENTO

3.7.3.2 - EROGAZIONE DI SERVIZI DI CONSUMO

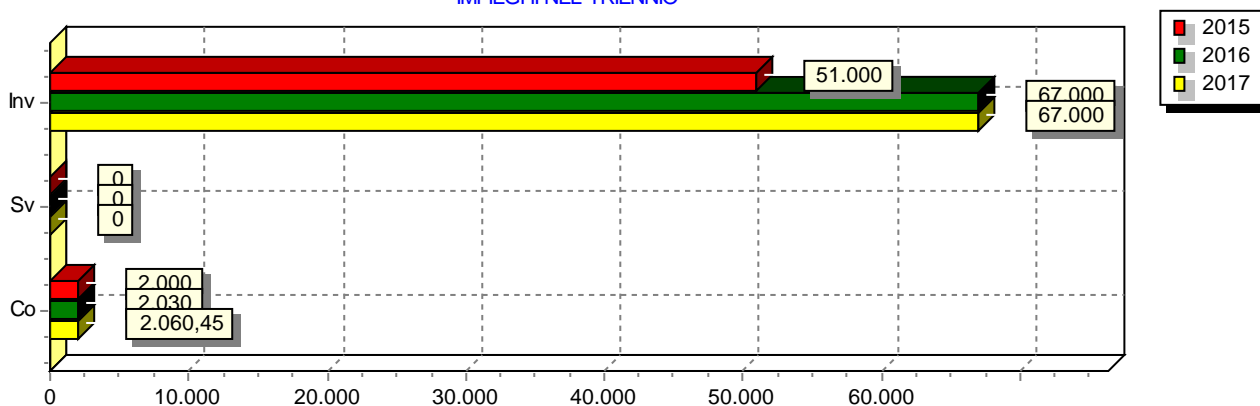
3.7.4 - RISORSE UMANE DA IMPIEGARE

3.7.5 - RISORSE STRUMENTALI DA IMPIEGARE

**3.8 - SPESA PREVISTA PER LA REALIZZAZIONE DEL PROGETTO N° 2
DI CUI AL PROGRAMMA N° 17**

ANNO	SPESA CORRENTE				SPESE DI INVESTIMENTO		TOTALE (a + b + c)	Variazione % sul totale delle spese finali (Tit.I e II)
	CONSOLIDATA		DI SVILUPPO					
	Entità (a)	% sul totale	Entità (b)	% sul totale	Entità (c)	% sul totale		
2015	2.000,00	3,77	0,00	0,00	51.000,00		53.000,00	0,75
2016	2.030,00	2,94	0,00	0,00	67.000,00	97,06	69.030,00	1,06
2017	2.060,45	2,98	0,00	0,00	67.000,00	97,02	69.060,45	1,06

IMPIEGHI NEL TRIENNIO



3.7 - DESCRIZIONE PROGETTO N° 3 DI CUI AL PROGRAMMA N° 17

DENOMINAZIONE	SERVIZI CIMITERIALI
RESPONSABILE DEL PROGETTO	BRIGUGLIO ANTONINA

3.7.1 - DESCRIZIONE DEL PROGETTO

3.7.2 - MOTIVAZIONE DELLE SCELTE

3.7.3 - FINALITA' DA CONSEGUIRE

segue 3.7.3 - FINALITA' DA CONSEGUIRE

3.7.3.1 - INVESTIMENTO

3.7.3.2 - EROGAZIONE DI SERVIZI DI CONSUMO

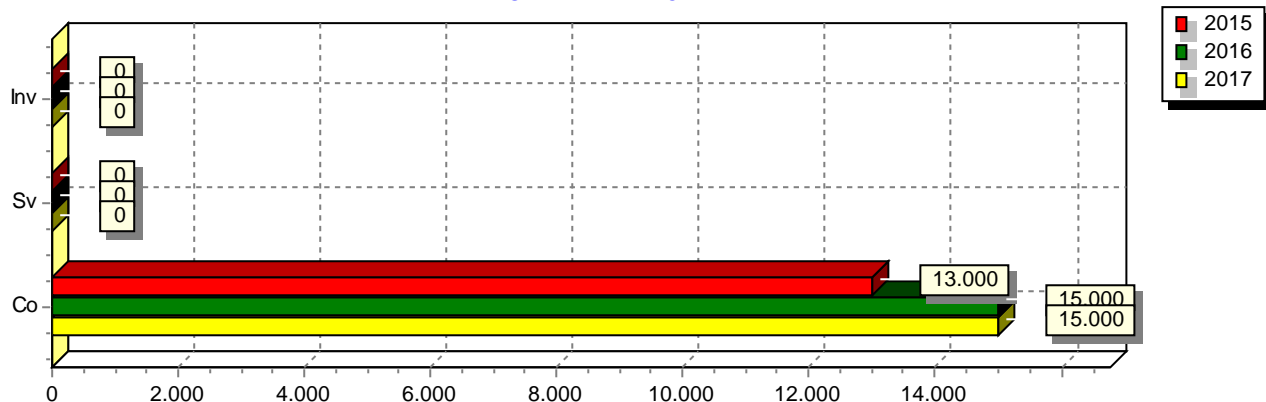
3.7.4 - RISORSE UMANE DA IMPIEGARE

3.7.5 - RISORSE STRUMENTALI DA IMPIEGARE

**3.8 - SPESA PREVISTA PER LA REALIZZAZIONE DEL PROGETTO N° 3
DI CUI AL PROGRAMMA N° 17**

ANNO	SPESA CORRENTE				SPESE DI INVESTIMENTO		TOTALE (a + b + c)	Variazione % sul totale delle spese finali (Tit.I e II)
	CONSOLIDATA		DI SVILUPPO					
	Entità (a)	% sul totale	Entità (b)	% sul totale	Entità (c)	% sul totale		
2015	13.000,00	100,00	0,00	0,00	0,00		13.000,00	0,18
2016	15.000,00	100,00	0,00	0,00	0,00	0,00	15.000,00	0,23
2017	15.000,00	100,00	0,00	0,00	0,00	0,00	15.000,00	0,23

IMPIEGHI NEL TRIENNIO



3.7 - DESCRIZIONE PROGETTO N° 4 DI CUI AL PROGRAMMA N° 17

DENOMINAZIONE	SERVIZI CIMITERIALI
RESPONSABILE DEL PROGETTO	SCALA LUCIANO

3.7.1 - DESCRIZIONE DEL PROGETTO

3.7.2 - MOTIVAZIONE DELLE SCELTE

3.7.3 - FINALITA' DA CONSEGUIRE

3.7.3.1 - INVESTIMENTO

3.7.3.2 - EROGAZIONE DI SERVIZI DI CONSUMO

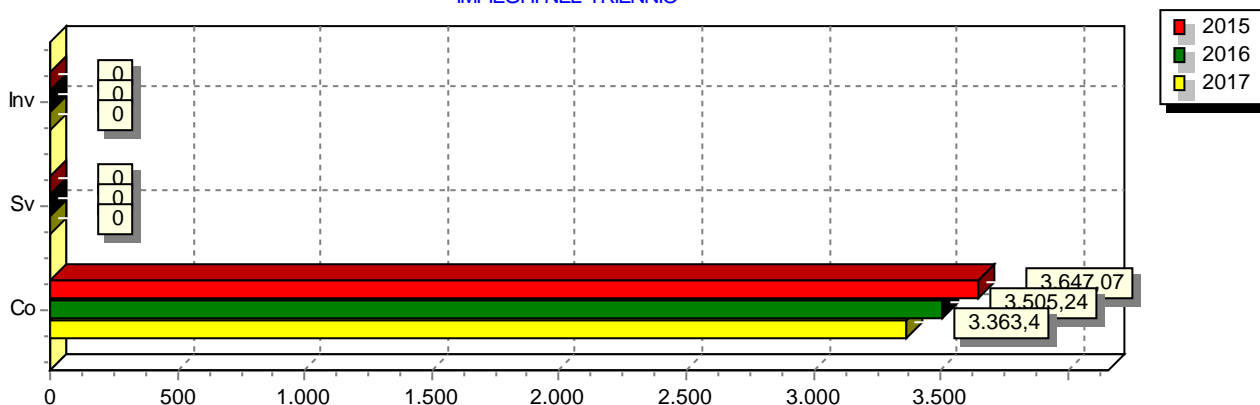
3.7.4 - RISORSE UMANE DA IMPIEGARE

3.7.5 - RISORSE STRUMENTALI DA IMPIEGARE

**3.8 - SPESA PREVISTA PER LA REALIZZAZIONE DEL PROGETTO N° 4
DI CUI AL PROGRAMMA N° 17**

ANNO	SPESA CORRENTE				SPESE DI INVESTIMENTO		TOTALE (a + b + c)	Variazione % sul totale delle spese finali (Tit.I e II)
	CONSOLIDATA		DI SVILUPPO					
	Entità (a)	% sul totale	Entità (b)	% sul totale	Entità (c)	% sul totale		
2015	3.647,07	100,00	0,00	0,00	0,00		3.647,07	0,05
2016	3.505,24	100,00	0,00	0,00	0,00	0,00	3.505,24	0,05
2017	3.363,40	100,00	0,00	0,00	0,00	0,00	3.363,40	0,05

IMPIEGHI NEL TRIENNIO



3.7 - DESCRIZIONE PROGETTO N° 5 DI CUI AL PROGRAMMA N° 17

DENOMINAZIONE	SERVIZIO CIMITERIALE
RESPONSABILE DEL PROGETTO	GREZZO AURORA

3.7.1 - DESCRIZIONE DEL PROGETTO

3.7.2 - MOTIVAZIONE DELLE SCELTE

3.7.3 - FINALITA' DA CONSEGUIRE

3.7.3.1 - INVESTIMENTO

3.7.3.2 - EROGAZIONE DI SERVIZI DI CONSUMO

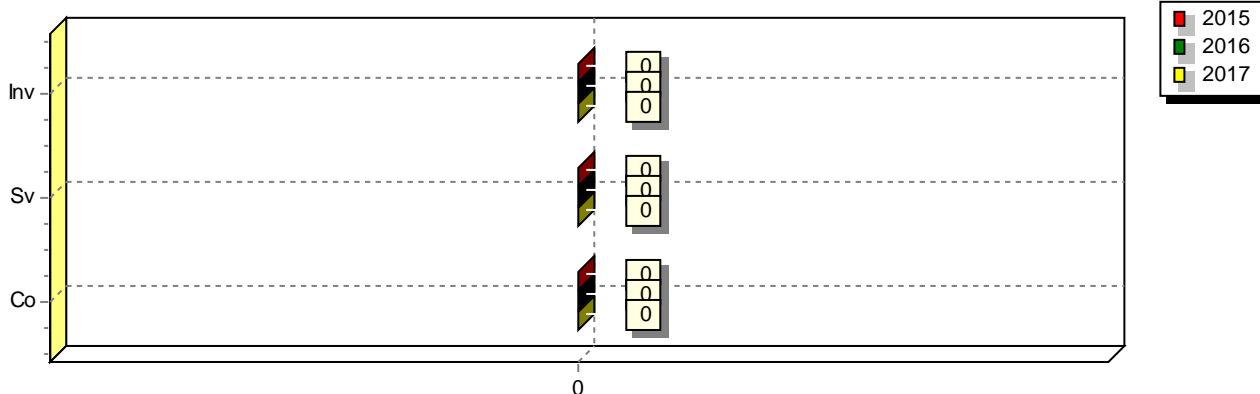
3.7.4 - RISORSE UMANE DA IMPIEGARE

3.7.5 - RISORSE STRUMENTALI DA IMPIEGARE

**3.8 - SPESA PREVISTA PER LA REALIZZAZIONE DEL PROGETTO N° 5
DI CUI AL PROGRAMMA N° 17**

ANNO	SPESA CORRENTE				SPESE DI INVESTIMENTO		TOTALE (a + b + c)	Variazione % sul totale delle spese finali (Tit.I e II)
	CONSOLIDATA		DI SVILUPPO					
	Entità (a)	% sul totale	Entità (b)	% sul totale	Entità (c)	% sul totale		
2015	0,00	0,00	0,00	0,00	0,00		0,00	0,00
2016	0,00	0,00	0,00	0,00	0,00	0,00	0,00	0,00
2017	0,00	0,00	0,00	0,00	0,00	0,00	0,00	0,00

IMPIEGHI NEL TRIENNIO



3.4 - PROGRAMMA N° 18 FIERE E MERCATI

N° EVENTUALI PROGETTI NEL PROGRAMMA	5
RESPONSABILE DEL PROGRAMMA	DEODATO ROSA MARIA

3.4.1 - DESCRIZIONE DEL PROGRAMMA

3.4.1. - Descrizione del programma:

IL PROGRAMMA TENDE A SODDISFARE L'ESIGENZA DI SPESA DEL SEGUENTE SERVIZIO - FIERE E MERCATI - CHE COMPRENDE GLI INTERVENTI APPRESSO ELENCATI:

ACQUISTO DI BENI INTERVENTO 02:

Acquisto beni relativi per l'ufficio commercio - spese per la fornitura carte e bollini servizio telemaco.

PRESTAZIONE DI SERVIZI INTERVENTO 03:

Spese per la commissione comunale aree pubbliche.
Organizzazione di fiere ed esposizioni commerciali, spese a carico del comune per organizzazione mostra mercato.
Promozione e sponsorizzazione dei prodotti tipici.

TRASFERIMENTI INTERVENTO 05:

Versamento alla C.C.I.A.A. diritti riscossi rilascio certificazioni telemaco- spese di funzionamento consorzio prodotti tipici - consorzio ripopolamento ittico peloritani jonici. -

INTERESSI PASSIVI INTERVENTO 06:

Interessi passivi mutuo area PIP comparto Nord.

3.4.2 - MOTIVAZIONE DELLE SCELTE

3.4.2. - Motivazione delle scelte:

LE RISORSE DESTINATE A QUESTO PROGRAMMA TENDONO A REALIZZARE LE NECESSITA' DI SPESA RELATIVA AL SERVIZIO INDICATO NEL PRECEDENTE PUNTO ED ENTRO I LIMITI DELLE RISORSE ASSEGNATE.

3.4.3 - FINALITA' DA CONSEGUIRE

3.4.3. - Finalità da conseguire:

LE SCELTE DI BILANCIO TENDONO A SODDISFARE LE ESIGENZE DEL CITTADINO NEL CAMPO DEL SERVIZIO GIA' SPECIFICATO NELLA DESCRIZIONE DEL PROGRAMMA.

3.4.3.1. - INVESTIMENTI: IL PROGRAMMA PREVEDE SPESE DI INVESTIMENTO ELENcate NELLA DESCRIZIONE DEL PROGRAMMA

3.4.3.2. - EROGAZIONE DI SERVIZI DI CONSUMO: NON ESISTONO NEL PROGRAMMA SERVIZI DA EROGARE

segue 3.4.3 - FINALITA' DA CONSEGUIRE
CON PROVENTI SPECIFICI.

3.4.3.1 - INVESTIMENTO

3.4.3.2 - EROGAZIONE DI SERVIZI DI CONSUMO

3.4.5. - Risorse strumentali da utilizzare:

LE RISORSE STRUMENTALI IMPIEGATE SONO QUELLE ATTUALMENTE IN
DOTAZIONE AL SERVIZIO ED ELENcate IN MODO ANALITICO
NELL'INVENTARIO DEL COMUNE.

3.4.4 - RISORSE UMANE DA IMPIEGARE

3.4.4. - Risorse umane da impiegare :

PER LA REALIZZAZIONE DEL PROGRAMMA IL RESPONSABILE DEL
SERVIZIO SI AVVALE DEL SEGUENTE PERSONALE:

INTERDONATO NUNZIATA, DEODATO ROSA MARIA, NAVARRIA PLACIDO DELLA SCALA GIUSEPPE,
SCALA LUCIANO

3.4.5 - RISORSE STRUMENTALI DA IMPIEGARE

3.4.6 - COERENZA CON I PIANI REGIONALI DI SETTORE

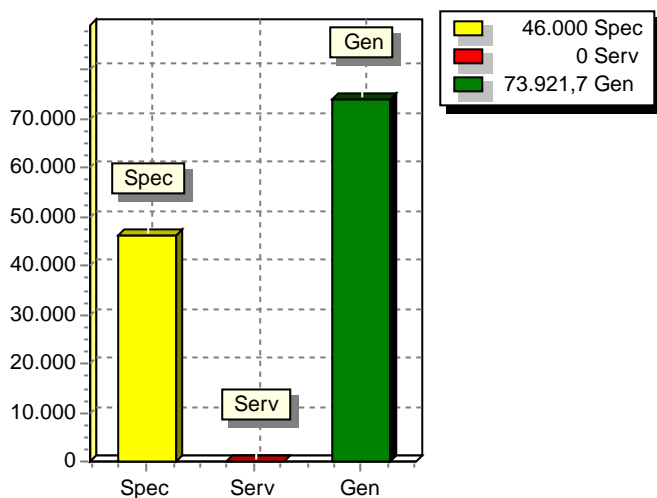
3.5 - RISORSE CORRENTI ED IN CONTO CAPITALE PER LA RELIZZAZIONE DEL PROGRAMMA
N° 18 FIERE E MERCATI

ENTRATE	2015	2016	2017	Legge di finanziamento e articolo
ENTRATE SPECIFICHE				
Stato				
Regione	25.000,00	25.375,00	25.755,63	
Provincia				
Unione Europea				
Cassa DDPP	0,00	0,00	0,00	
Altri Indebitamenti				
Altre Entrate	21.000,00	21.315,00	21.634,74	
TOTALE ENTRATE SPECIFICHE	46.000,00	46.690,00	47.390,37	
ENTRATE DA SERV.PUBBLICI				
ENTRATE DA RISORSE GEN.				
Distribuzione Risorse Generali	73.921,70	73.891,31	69.763,92	
TOTALE ENTRATE GENERALI	73.921,70	73.891,31	69.763,92	
TOTALE ENTRATE	119.921,70	120.581,31	117.154,29	

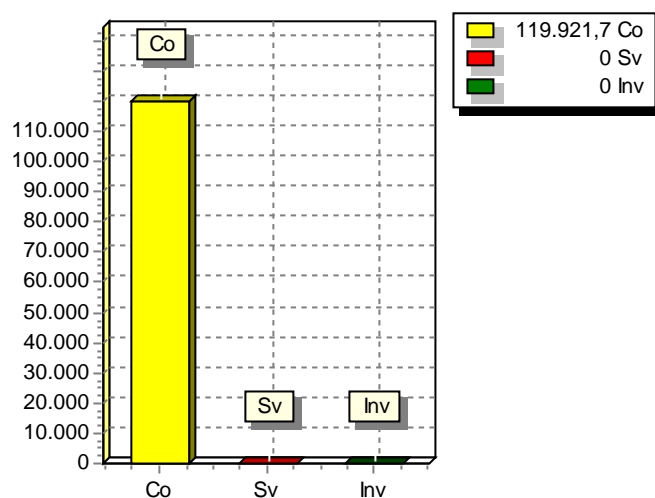
**3.6 - SPESA PREVISTA PER LA REALIZZAZIONE DEL PROGRAMMA N°18
FIERE E MERCATI**

ANNO	SPESA CORRENTE				SPESE DI INVESTIMENTO		TOTALE (a + b + c)	Variazione % sul totale delle spese finali (Tit.I e II)
	CONSOLIDATA		DI SVILUPPO					
	Entità (a)	% sul totale	Entità (b)	% sul totale	Entità (c)	% sul totale		
2015	119.921,70	100,00	0,00	0,00	0,00	0,00	119.921,70	0,00
2016	120.581,31	100,00	0,00	0,00	0,00	0,00	120.581,31	0,00
2017	117.154,29	100,00	0,00	0,00	0,00	0,00	117.154,29	0,00

RISORSE 2015



IMPIEGHI 2015



3.7 - DESCRIZIONE PROGETTO N° 1 DI CUI AL PROGRAMMA N° 18

DENOMINAZIONE	FIERE E MERCATI
RESPONSABILE DEL PROGETTO	INTERDONATO NUNZIATA

3.7.1 - DESCRIZIONE DEL PROGETTO

3.7.2 - MOTIVAZIONE DELLE SCELTE

3.7.3 - FINALITA' DA CONSEGUIRE

3.7.3.1 - INVESTIMENTO

3.7.3.2 - EROGAZIONE DI SERVIZI DI CONSUMO

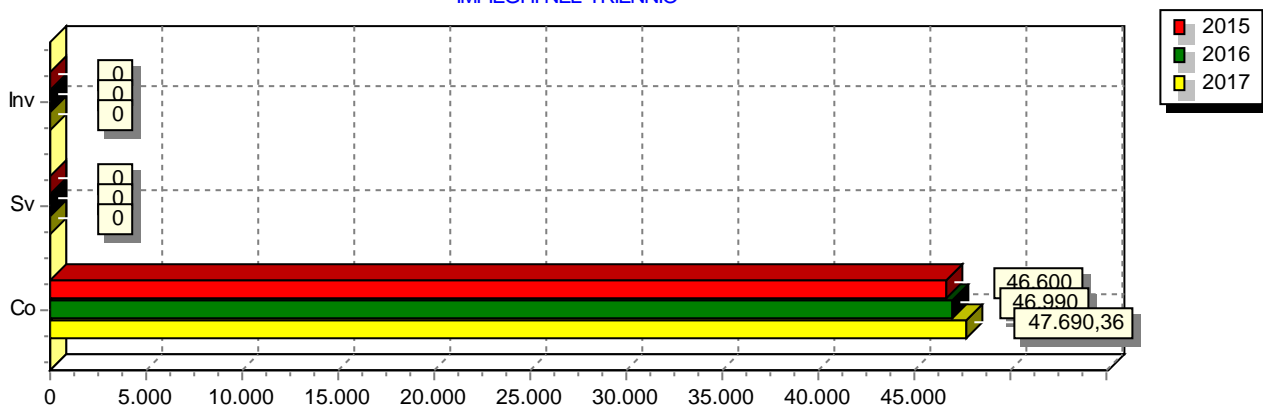
3.7.4 - RISORSE UMANE DA IMPIEGARE

3.7.5 - RISORSE STRUMENTALI DA IMPIEGARE

**3.8 - SPESA PREVISTA PER LA REALIZZAZIONE DEL PROGETTO N° 1
DI CUI AL PROGRAMMA N° 18**

ANNO	SPESA CORRENTE				SPESE DI INVESTIMENTO		TOTALE (a + b + c)	Variazione % sul totale delle spese finali (Tit.I e II)
	CONSOLIDATA		DI SVILUPPO					
	Entità (a)	% sul totale	Entità (b)	% sul totale	Entità (c)	% sul totale		
2015	46.600,00	100,00	0,00	0,00	0,00		46.600,00	0,66
2016	46.990,00	100,00	0,00	0,00	0,00	0,00	46.990,00	0,72
2017	47.690,36	100,00	0,00	0,00	0,00	0,00	47.690,36	0,73

IMPIEGHI NEL TRIENNIO



3.7 - DESCRIZIONE PROGETTO N° 2 DI CUI AL PROGRAMMA N° 18

DENOMINAZIONE	FIERE E MERCATI
RESPONSABILE DEL PROGETTO	DEODATO ROSA MARIA

3.7.1 - DESCRIZIONE DEL PROGETTO

3.7.2 - MOTIVAZIONE DELLE SCELTE

3.7.3 - FINALITA' DA CONSEGUIRE

3.7.3.1 - INVESTIMENTO

3.7.3.2 - EROGAZIONE DI SERVIZI DI CONSUMO

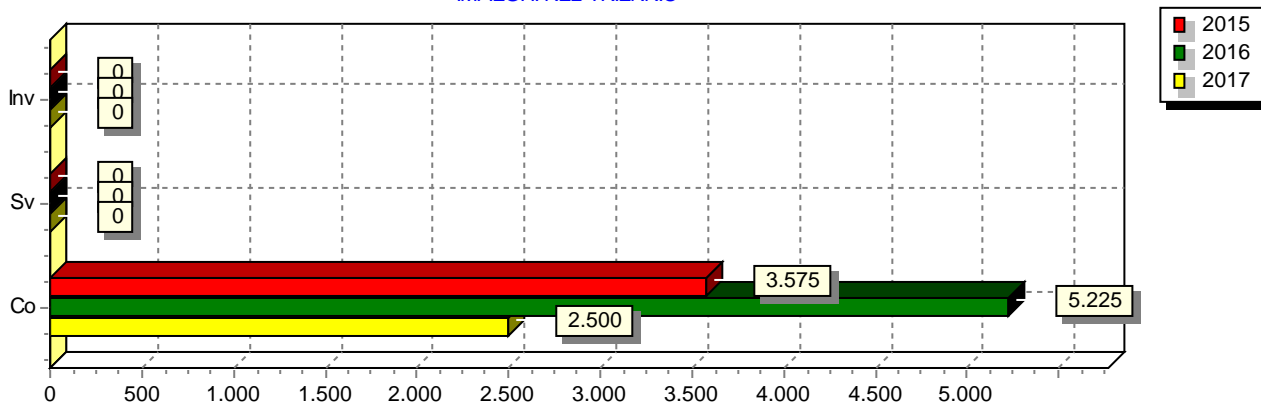
3.7.4 - RISORSE UMANE DA IMPIEGARE

3.7.5 - RISORSE STRUMENTALI DA IMPIEGARE

**3.8 - SPESA PREVISTA PER LA REALIZZAZIONE DEL PROGETTO N° 2
DI CUI AL PROGRAMMA N° 18**

ANNO	SPESA CORRENTE				SPESE DI INVESTIMENTO		TOTALE (a + b + c)	Variazione % sul totale delle spese finali (Tit.I e II)
	CONSOLIDATA		DI SVILUPPO					
	Entità (a)	% sul totale	Entità (b)	% sul totale	Entità (c)	% sul totale		
2015	3.575,00	100,00	0,00	0,00	0,00		3.575,00	0,05
2016	5.225,00	100,00	0,00	0,00	0,00	0,00	5.225,00	0,08
2017	2.500,00	100,00	0,00	0,00	0,00	0,00	2.500,00	0,04

IMPIEGHI NEL TRIENNIO



3.7 - DESCRIZIONE PROGETTO N° 3 DI CUI AL PROGRAMMA N° 18

DENOMINAZIONE	FIERE E MERCATI
RESPONSABILE DEL PROGETTO	NAVARRIA PLACIDO

3.7.1 - DESCRIZIONE DEL PROGETTO

3.7.2 - MOTIVAZIONE DELLE SCELTE

3.7.3 - FINALITA' DA CONSEGUIRE

segue 3.7.3 - FINALITA' DA CONSEGUIRE

3.7.3.1 - INVESTIMENTO

3.7.3.2 - EROGAZIONE DI SERVIZI DI CONSUMO

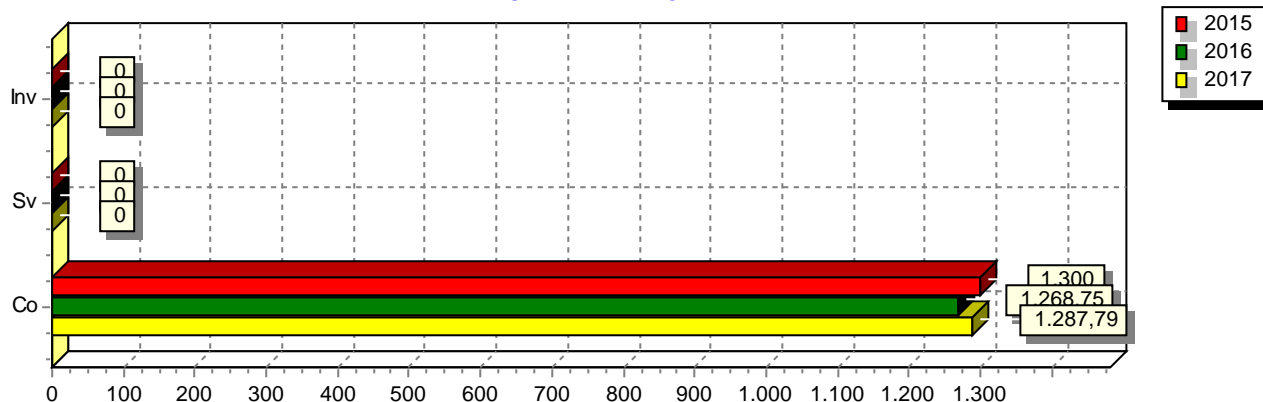
3.7.4 - RISORSE UMANE DA IMPIEGARE

3.7.5 - RISORSE STRUMENTALI DA IMPIEGARE

**3.8 - SPESA PREVISTA PER LA REALIZZAZIONE DEL PROGETTO N° 3
DI CUI AL PROGRAMMA N° 18**

ANNO	SPESA CORRENTE				SPESE DI INVESTIMENTO		TOTALE (a + b + c)	Variazione % sul totale delle spese finali (Tit.I e II)
	CONSOLIDATA		DI SVILUPPO					
	Entità (a)	% sul totale	Entità (b)	% sul totale	Entità (c)	% sul totale		
2015	1.300,00	100,00	0,00	0,00	0,00		1.300,00	0,02
2016	1.268,75	100,00	0,00	0,00	0,00	0,00	1.268,75	0,02
2017	1.287,79	100,00	0,00	0,00	0,00	0,00	1.287,79	0,02

IMPIEGHI NEL TRIENNIO



3.7 - DESCRIZIONE PROGETTO N° 4 DI CUI AL PROGRAMMA N° 18

DENOMINAZIONE	FIERE E MERCATI
RESPONSABILE DEL PROGETTO	DI BELLA NUNZIO

3.7.1 - DESCRIZIONE DEL PROGETTO

3.7.2 - MOTIVAZIONE DELLE SCELTE

3.7.3 - FINALITA' DA CONSEGUIRE

3.7.3.1 - INVESTIMENTO

3.7.3.2 - EROGAZIONE DI SERVIZI DI CONSUMO

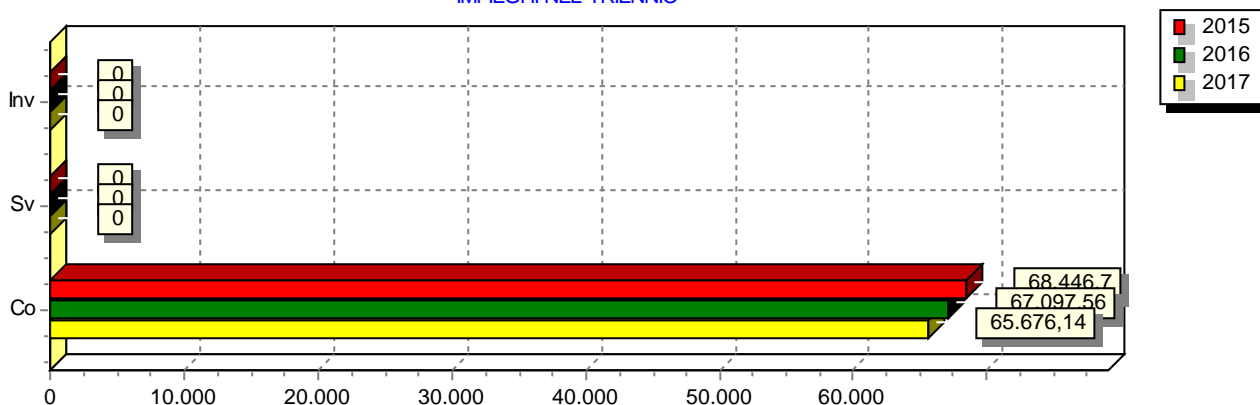
3.7.4 - RISORSE UMANE DA IMPIEGARE

3.7.5 - RISORSE STRUMENTALI DA IMPIEGARE

**3.8 - SPESA PREVISTA PER LA REALIZZAZIONE DEL PROGETTO N° 4
DI CUI AL PROGRAMMA N° 18**

ANNO	SPESA CORRENTE				SPESE DI INVESTIMENTO		TOTALE (a + b + c)	Variazione % sul totale delle spese finali (Tit.I e II)
	CONSOLIDATA		DI SVILUPPO					
	Entità (a)	% sul totale	Entità (b)	% sul totale	Entità (c)	% sul totale		
2015	68.446,70	100,00	0,00	0,00	0,00		68.446,70	0,97
2016	67.097,56	100,00	0,00	0,00	0,00	0,00	67.097,56	1,03
2017	65.676,14	100,00	0,00	0,00	0,00	0,00	65.676,14	1,00

IMPIEGHI NEL TRIENNIO



3.7 - DESCRIZIONE PROGETTO N° 5 DI CUI AL PROGRAMMA N° 18

DENOMINAZIONE	FIERE E MERCATI
RESPONSABILE DEL PROGETTO	DI BELLA NUNZIO

3.7.1 - DESCRIZIONE DEL PROGETTO

3.7.2 - MOTIVAZIONE DELLE SCELTE

3.7.3 - FINALITA' DA CONSEGUIRE

3.7.3.1 - INVESTIMENTO

3.7.3.2 - EROGAZIONE DI SERVIZI DI CONSUMO

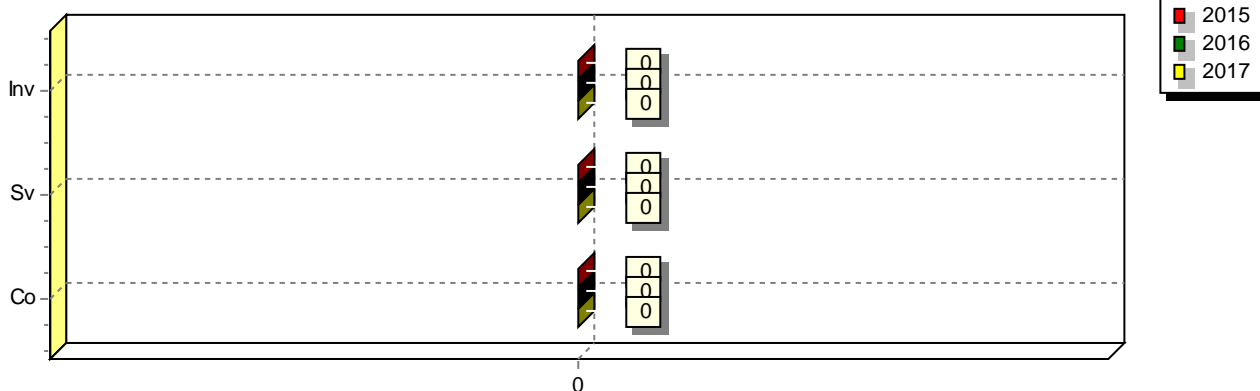
3.7.4 - RISORSE UMANE DA IMPIEGARE

3.7.5 - RISORSE STRUMENTALI DA IMPIEGARE

**3.8 - SPESA PREVISTA PER LA REALIZZAZIONE DEL PROGETTO N° 5
DI CUI AL PROGRAMMA N° 18**

ANNO	SPESA CORRENTE				SPESE DI INVESTIMENTO		TOTALE (a + b + c)	Variazione % sul totale delle spese finali (Tit.I e II)
	CONSOLIDATA		DI SVILUPPO					
	Entità (a)	% sul totale	Entità (b)	% sul totale	Entità (c)	% sul totale		
2015	0,00	0,00	0,00	0,00	0,00		0,00	0,00
2016	0,00	0,00	0,00	0,00	0,00	0,00	0,00	0,00
2017	0,00	0,00	0,00	0,00	0,00	0,00	0,00	0,00

IMPIEGHI NEL TRIENNIO



3.4 - PROGRAMMA N° 19 ASILO NIDO

N° EVENTUALI PROGETTI NEL PROGRAMMA	1
RESPONSABILE DEL PROGRAMMA	DELLA SCALA GIUSEPPE

3.4.1 - DESCRIZIONE DEL PROGRAMMA

3.4.2 - MOTIVAZIONE DELLE SCELTE

3.4.3 - FINALITA' DA CONSEGUIRE

3.4.3.1 - INVESTIMENTO

3.4.3.2 - EROGAZIONE DI SERVIZI DI CONSUMO

3.4.4 - RISORSE UMANE DA IMPIEGARE

3.4.5 - RISORSE STRUMENTALI DA IMPIEGARE

3.4.6 - COERENZA CON I PIANI REGIONALI DI SETTORE

**3.5 - RISORSE CORRENTI ED IN CONTO CAPITALE PER LA RELIZZAZIONE DEL PROGRAMMA
N° 19 ASILO NIDO**

ENTRATE	2015	2016	2017	Legge di finanziamento e articolo
ENTRATE SPECIFICHE				
Stato				
Regione				
Provincia				
Unione Europea				
Cassa DDPP				
Altri Indebitamenti				
Altre Entrate				
TOTALE ENTRATE SPECIFICHE				
ENTRATE DA SERV.PUBBLICI				
ENTRATE DA RISORSE GEN.				

RELAZIONE PREVISIONALE E PROGRAMMATICA PER IL PERIODO - 2015 / 2017

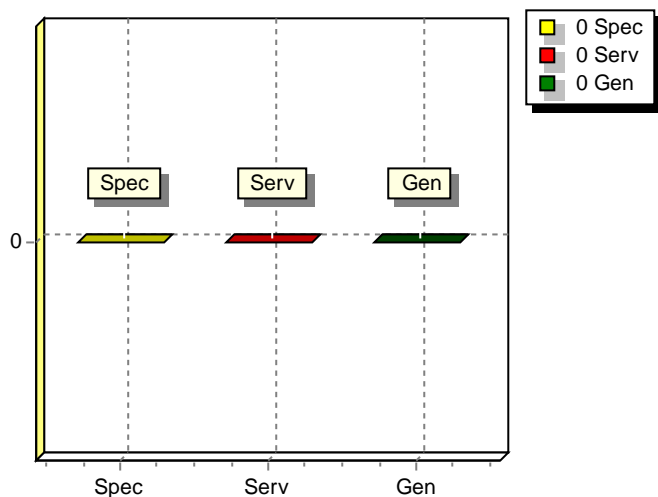
SEZIONE 3- PROGRAMMI E PROGETTI

TOTALE ENTRATE				
-----------------------	--	--	--	--

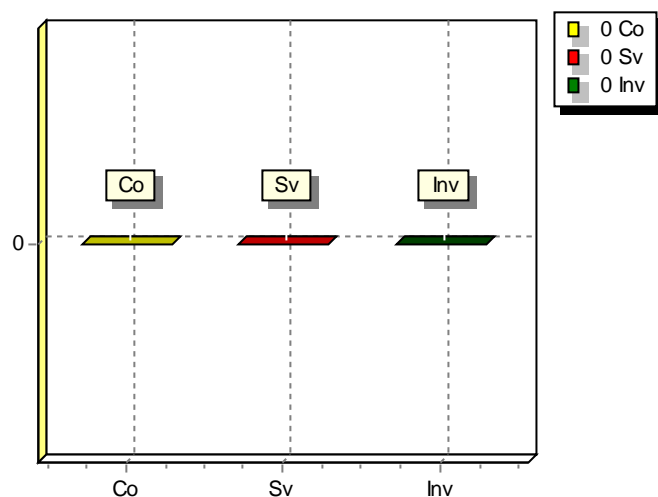
**3.6 - SPESA PREVISTA PER LA REALIZZAZIONE DEL PROGRAMMA N°19
ASILO NIDO**

ANNO	SPESA CORRENTE				SPESE DI INVESTIMENTO		TOTALE (a + b + c)	Variazione % sul totale delle spese finali (Tit.I e II)
	CONSOLIDATA		DI SVILUPPO					
	Entità (a)	% sul totale	Entità (b)	% sul totale	Entità (c)	% sul totale		
2015	0,00	0,00	0,00	0,00	0,00	0,00	0,00	0,00
2016	0,00	0,00	0,00	0,00	0,00	0,00	0,00	0,00
2017	0,00	0,00	0,00	0,00	0,00	0,00	0,00	0,00

RISORSE 2015



IMPIEGHI 2015



3.7 - DESCRIZIONE PROGETTO N° 1 DI CUI AL PROGRAMMA N° 19

DENOMINAZIONE	ASILO NIDO
RESPONSABILE DEL PROGETTO	COSTANZO ELISA

3.7.1 - DESCRIZIONE DEL PROGETTO

3.7.2 - MOTIVAZIONE DELLE SCELTE

3.7.3 - FINALITA' DA CONSEGUIRE

3.7.3.1 - INVESTIMENTO

3.7.3.2 - EROGAZIONE DI SERVIZI DI CONSUMO

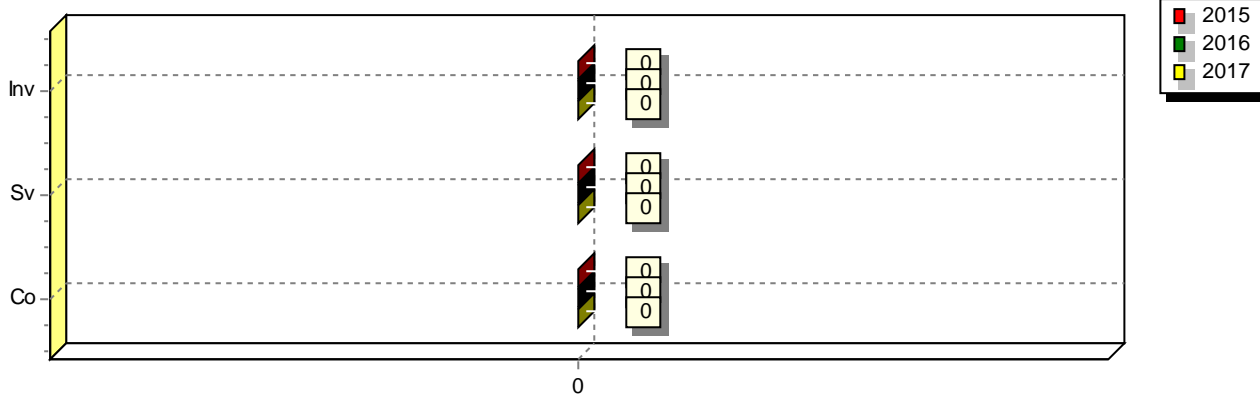
3.7.4 - RISORSE UMANE DA IMPIEGARE

3.7.5 - RISORSE STRUMENTALI DA IMPIEGARE

**3.8 - SPESA PREVISTA PER LA REALIZZAZIONE DEL PROGETTO N° 1
DI CUI AL PROGRAMMA N° 19**

ANNO	SPESA CORRENTE				SPESE DI INVESTIMENTO		TOTALE (a + b + c)	Variazione % sul totale delle spese finali (Tit.I e II)
	CONSOLIDATA		DI SVILUPPO					
	Entità (a)	% sul totale	Entità (b)	% sul totale	Entità (c)	% sul totale		
2015	0,00	0,00	0,00	0,00	0,00		0,00	0,00
2016	0,00	0,00	0,00	0,00	0,00	0,00	0,00	0,00
2017	0,00	0,00	0,00	0,00	0,00	0,00	0,00	0,00

IMPIEGHI NEL TRIENNIO



3.4 - PROGRAMMA N° 20 SVILUPPO ECONOMICO

N° EVENTUALI PROGETTI NEL PROGRAMMA	1
RESPONSABILE DEL PROGRAMMA	DELLA SCALA GIUSEPPE

3.4.1 - DESCRIZIONE DEL PROGRAMMA

3.4.1. - Descrizione del programma:

IL PROGRAMMA TENDE A SODDISFARE L'ESIGENZA DI SPESA DEL SEGUENTE SERVIZIO - SVILUPPO ECONOMICO

INVESTIMENTI - INTERVENTO 01:

Realizzazione impianto fotovoltaico

3.4.2 - MOTIVAZIONE DELLE SCELTE

LE RISORSE DESTINATE A QUESTO PROGRAMMA TENDONO A REALIZZARE LE NECESSITA' DI SPESA RELATIVE AL SERVIZIO ENTRO I LIMITI DELLE RISORSE ASSEGNATE.

3.4.3 - FINALITA' DA CONSEGUIRE

3.4.3. - Finalità da conseguire:

LE SCELTE DI BILANCIO TENDONO A SODDISFARE LE ESIGENZE DEL CITTADINO NEL CAMPO DEL SERVIZIO GIA' SPECIFICATO NELLA DESCRIZIONE DEL PROGRAMMA.

3.4.3.1. - INVESTIMENTI: IL PROGRAMMA PREVEDE SPESE DI INVESTIMENTO ELENcate NELLA DESCRIZIONE DEL PROGRAMMA

3.4.3.2. - EROGAZIONE DI SERVIZI DI CONSUMO: NON ESISTONO NEL PROGRAMMA SERVIZI DA EROGARE CON PROVENTI SPECIFICI.

3.4.3.1 - INVESTIMENTO

3.4.3.1. INVESTIMENTI:

REALIZZAZIONE LAVORI CONNESSI ALL'AREA P.I.P.

3.4.3.2 - EROGAZIONE DI SERVIZI DI CONSUMO

3.4.4 - RISORSE UMANE DA IMPIEGARE

PER LA REALIZZAZIONE DEL PROGRAMMA IL RESPONSABILE DEL SERVIZIO SI AVVALE DEL SEGUENTE PERSONALE.:

DELLA SCALA GIUSEPPE

3.4.5 - RISORSE STRUMENTALI DA IMPIEGARE

segue 3.4.5 - RISORSE STRUMENTALI DA IMPIEGARE

LE RISORSE STRUMENTALI IMPIEGATE SONO QUELLE ATTUALMENTE IN DOTAZIONE AL SERVIZIO ED INDICATE IN MODO ANALITICO NELL'INVENTARIO.

3.4.6 - COERENZA CON I PIANI REGIONALI DI SETTORE

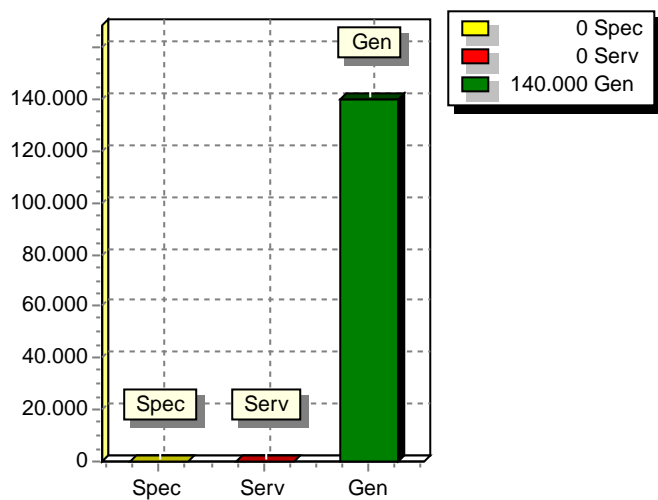
**3.5 - RISORSE CORRENTI ED IN CONTO CAPITALE PER LA RELIZZAZIONE DEL PROGRAMMA
N° 20 SVILUPPO ECONOMICO**

ENTRATE	2015	2016	2017	Legge di finanziamento e articolo
ENTRATE SPECIFICHE				
Stato				
Regione				
Provincia				
Unione Europea				
Cassa DDPP				
Altri Indebitamenti				
Altre Entrate				
TOTALE ENTRATE SPECIFICHE				
ENTRATE DA SERV.PUBBLICI				
ENTRATE DA RISORSE GEN.				
Distribuzione Risorse Generali	140.000,00	0,00	0,00	
TOTALE ENTRATE GENERALI	140.000,00	0,00	0,00	
TOTALE ENTRATE	140.000,00	0,00	0,00	

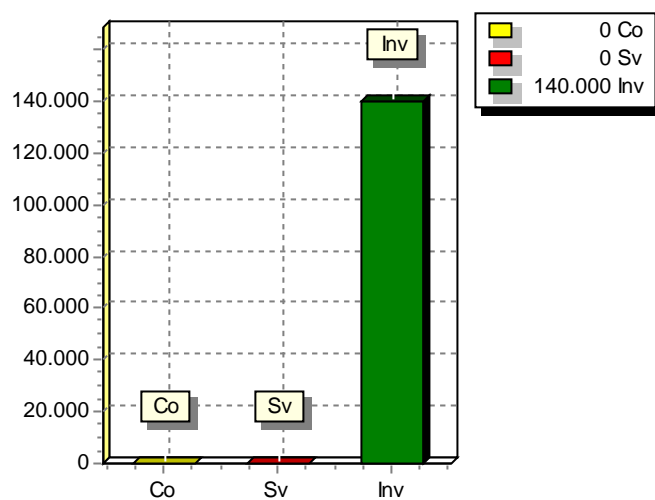
**3.6 - SPESA PREVISTA PER LA REALIZZAZIONE DEL PROGRAMMA N°20
SVILUPPO ECONOMICO**

ANNO	SPESA CORRENTE				SPESE DI INVESTIMENTO		TOTALE (a + b + c)	Variazione % sul totale delle spese finali (Tit.I e II)
	CONSOLIDATA		DI SVILUPPO					
	Entità (a)	% sul totale	Entità (b)	% sul totale	Entità (c)	% sul totale		
2015	0,00	0,00	0,00	0,00	140.000,00	100,00	140.000,00	0,00
2016	0,00	0,00	0,00	0,00	0,00	0,00	0,00	0,00
2017	0,00	0,00	0,00	0,00	0,00	0,00	0,00	0,00

RISORSE 2015



IMPIEGHI 2015



3.7 - DESCRIZIONE PROGETTO N° 1	DI CUI AL PROGRAMMA N° 20
--	----------------------------------

DENOMINAZIONE	SVILUPPO ECONOMICO
RESPONSABILE DEL PROGETTO	COSTANZO ELISA

3.7.1 - DESCRIZIONE DEL PROGETTO

3.7.2 - MOTIVAZIONE DELLE SCELTE

<p>3.7.3 - FINALITA' DA CONSEGUIRE</p> <p style="margin-left: 40px;">3.7.3.1 - INVESTIMENTO</p> <p style="margin-left: 40px;">3.7.3.2 - EROGAZIONE DI SERVIZI DI CONSUMO</p>
--

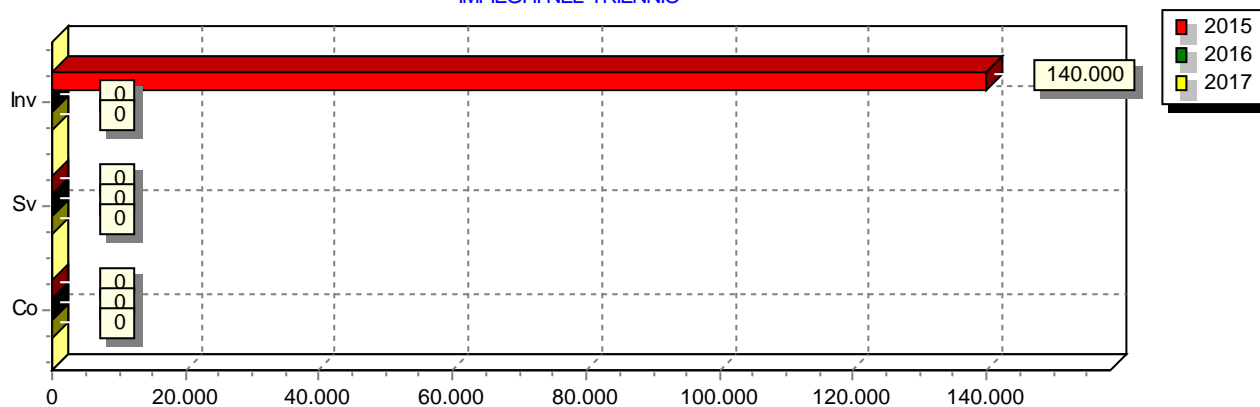
3.7.4 - RISORSE UMANE DA IMPIEGARE

3.7.5 - RISORSE STRUMENTALI DA IMPIEGARE
--

**3.8 - SPESA PREVISTA PER LA REALIZZAZIONE DEL PROGETTO N° 1
DI CUI AL PROGRAMMA N° 20**

ANNO	SPESA CORRENTE				SPESE DI INVESTIMENTO		TOTALE (a + b + c)	Variazione % sul totale delle spese finali (Tit.I e II)
	CONSOLIDATA		DI SVILUPPO					
	Entità (a)	% sul totale	Entità (b)	% sul totale	Entità (c)	% sul totale		
2015	0,00	0,00	0,00	0,00	140.000,00		140.000,00	1,98
2016	0,00	0,00	0,00	0,00	0,00	0,00	0,00	0,00
2017	0,00	0,00	0,00	0,00	0,00	0,00	0,00	0,00

IMPIEGHI NEL TRIENNIO



RELAZIONE PREVISIONALE E PROGRAMMATICA PER IL PERIODO - 2015 / 2017

SEZIONE 3- PROGRAMMI E PROGETTI

3.9 - RIEPILOGO PROGRAMMI PER FONTI DI FINANZIAMENTO

DESCRIZIONE DEI PROGRAMMI	PREVISIONE PLURIENNALE DI SPESA			Leggi di finanziamento ed estremi regolamenti UE
	ANNO DI COMPETENZA	1° ANNO SUCCESSIVO	2° ANNO SUCCESSIVO	
	2015	2016	2017	
Programma n° 1: ORGANI ISTITUZIONALI	149.849,34	148.580,75	141.281,51	
Programma n° 2: SEGRETERIA GENERALE	895.622,33	898.929,26	914.124,41	
Programma n° 3: GESTIONE FINANZIARIA E PROVVED.	6.115.102,93	5.657.316,82	5.670.685,94	
Programma n° 4: GESTIONE BENI DEMANIALI E PATRIM.	194.198,09	58.866,24	60.514,81	
Programma n° 5: UFFICIO TECNICO	360.989,00	333.782,80	335.954,05	
Programma n° 6: ANAGRAFE, STATO CIVILE	254.164,00	240.358,30	237.643,42	
Programma n° 7: ALTRI SERVIZI GENERALI	65.408,42	62.262,78	68.213,76	
Programma n° 8: POLIZIA MUNICIPALE	167.962,00	163.794,23	165.547,89	
Programma n° 9: ISTRUZIONE PUBBLICA	376.113,75	321.097,93	323.463,24	
Programma n° 10: BIBLIOTECA ED ATTIVITA' CULTURALI	77.159,00	58.217,60	59.006,86	
Programma n° 11: STADIO COMUNALE ED ALTRI IMPIANTI	107.350,96	21.014,04	20.771,40	
Programma n° 12: MANIFESTAZIONI SPORT. E RICREATIVE	85.500,00	70.500,00	70.500,00	
Programma n° 13: SERVIZI TURISTICI	1.200,00	703,00	706,04	
Programma n° 14: VIABILITA', TRASPORTI, ILLUMINAZIONE	777.117,68	472.404,67	470.970,00	
Programma n° 15: GESTIONE TERRITORIO E AMBIENTE	2.386.159,48	2.623.091,89	2.635.316,80	
Programma n° 16: ASSISTENZA E BENEFICENZA PUBBLICA	272.688,00	293.911,00	293.675,91	
Programma n° 17: SERVIZIO CIMITERIALE	140.647,07	88.550,24	88.454,08	
Programma n° 18: FIERE E MERCATI	119.921,70	120.581,31	117.154,29	
Programma n° 19: ASILO NIDO	0,00	0,00	0,00	
Programma n° 20: SVILUPPO ECONOMICO	140.000,00	0,00	0,00	
TOTALI	12.687.153,75	11.633.962,86	11.673.984,41	

RELAZIONE PREVISIONALE E PROGRAMMATICA PER IL PERIODO - 2015 / 2017

SEZIONE 3- PROGRAMMI E PROGETTI

DESCRIZIONE DEI PROGRAMMI	FONTI DI FINANZIAMENTO (Totale della previsione 2015)			
	Quote di risorse generali	Stato	Regione	Provincia
N° 1: ORGANI ISTITUZIONALI	149.849,34			
N° 2: SEGRETERIA GENERALE	0,00	55.777,32	719.845,01	
N° 3: GESTIONE FINANZIARIA E PROVVED.	615.102,93		0,00	
N° 4: GESTIONE BENI DEMANIALI E PATRIM.	94.198,09			
N° 5: UFFICIO TECNICO	360.989,00		0,00	0,00
N° 6: ANAGRAFE, STATO CIVILE	250.164,00	0,00	0,00	
N° 7: ALTRI SERVIZI GENERALI	65.408,42			
N° 8: POLIZIA MUNICIPALE	152.962,00		15.000,00	
N° 9: ISTRUZIONE PUBBLICA	306.113,75	10.000,00	0,00	
N° 10: BIBLIOTECA ED ATTIVITA' CULTURALI	65.159,00		12.000,00	
N° 11: STADIO COMUNALE ED ALTRI IMPIANTI	107.350,96		0,00	
N° 12: MANIFESTAZIONI SPORT. E RICREATIVE	85.500,00		0,00	0,00
N° 13: SERVIZI TURISTICI	1.200,00			
N° 14: VIABILITA', TRASPORTI, ILLUMINAZIONE	777.117,68	0,00	0,00	
N° 15: GESTIONE TERRITORIO E AMBIENTE	2.237.495,29		69.664,19	
N° 16: ASSISTENZA E BENEFICENZA PUBBLICA		50.000,00	200.688,00	
N° 17: SERVIZIO CIMITERIALE	140.647,07			
N° 18: FIERE E MERCATI	73.921,70		25.000,00	
N° 19: ASILO NIDO				
N° 20: SVILUPPO ECONOMICO	140.000,00			
TOTALI	5.623.179,23	115.777,32	1.042.197,20	0,00

RELAZIONE PREVISIONALE E PROGRAMMATICA PER IL PERIODO - 2015 / 2017

SEZIONE 3- PROGRAMMI E PROGETTI

PROGRAMMA	FONTI DI FINANZIAMENTO (Totale della previsione 2015)					
	Unione Europea	Cassa DD.PP. - Ist.Credito Sportivo - Ist. di Previdenza	Altri indebitamenti	Altre Entrate	Proventi di Servizi	TOTALE
Nr.° 1						149.849,34
Nr.° 2				120.000,00		895.622,33
Nr.° 3				5.500.000,00		6.115.102,93
Nr.° 4		0,00				94.198,09
Nr.° 5				0,00		360.989,00
Nr.° 6				4.000,00		254.164,00
Nr.° 7						65.408,42
Nr.° 8				0,00		167.962,00
Nr.° 9				60.000,00		376.113,75
Nr.° 10				0,00		77.159,00
Nr.° 11		0,00				107.350,96
Nr.° 12				0,00		85.500,00
Nr.° 13						1.200,00
Nr.° 14		0,00		0,00		777.117,68
Nr.° 15		0,00		79.000,00		2.386.159,48
Nr.° 16				22.000,00		272.688,00
Nr.° 17				0,00		140.647,07
Nr.° 18		0,00		21.000,00		119.921,70
Nr.° 19						0,00
Nr.° 20						140.000,00
TOTALI	0,00	0,00	0,00	5.806.000,00	0,00	12.587.153,75

Relazione Previsionale e Programmatica

Per il Periodo 2015 - 2017

SEZIONE 4

**STATO DI ATTUAZIONE DEI PROGRAMMI DELIBERATI NEGLI
ANNI PRECEDENTI E CONSIDERAZIONI SULLO STATO DI
ATTUAZIONE**

Anno di esercizio 2015

RELAZIONE PREVISIONALE E PROGRAMMATICA PER IL PERIODO - 2015 / 2017

SEZIONE 4- STATO DI ATTUAZIONE DEI PROGRAMMI DELIBERATI NEGLI ANNI PRECEDENTI E CONSIDERAZIONI SULLO STATO DI ATTUAZIONE

4.1 - ELENCO DELLE OPERE PUBBLICHE FINANZIATE NEGLI ANNI PRECEDENTI NON REALIZZATE (IN TUTTO O IN PARTE)

Descrizione (Oggetto dell'Opera)	CODICE: FUNZIONE E SERVIZIO	ANNO DI IMPEGNO FONDI	IMPORTO (InEuro)		FONTI DI FINANZIAMENTO (Descrizione Estremi)
			TOTALE	GIA' LIQUIDATO	
	.				
TOTALI			0,00	0,00	

RELAZIONE PREVISIONALE E PROGRAMMATICA PER IL PERIODO - 2015 / 2017

SEZIONE 4- STATO DI ATTUAZIONE DEI PROGRAMMI DELIBERATI NEGLI ANNI PRECEDENTI E CONSIDERAZIONI SULLO STATO DI ATTUAZIONE

4.2 - CONSIDERAZIONI SULLO STATO DI ATTUAZIONE DEI PROGRAMMI

Relazione Previsionale e Programmatica

Per il Periodo 2015 - 2017

SEZIONE 5

**RILEVAZIONE PER IL CONSOLIDAMENTO DEI CONTI PUBBLICI
(Art. 170, comma 8, D.Lgs. 267/2000)**

Anno di esercizio 2015

RELAZIONE PREVISIONALE E PROGRAMMATICA PER IL PERIODO - 2015 / 2017
SEZIONE 5 - RILEVAZIONE PER IL CONSOLIDAMENTO DEI CONTI PUBBLICI (Art. 170, comma 8, D.Lgs. 267/2000)

5.1 - DATI ANALITICI DI CASSA DELL'ULTIMO CONSUNTIVO DELIBERATO DAL CONSIGLIO PER L'ANNO 2013

Classificazione Funzionale Classificazione Economica	1. Amministrazione, Gestione e controllo	2. Giustizia	3. Polizia locale	4. Istruzione Pubblica	5. Cultura e Beni Culturali	6. Settore sportivo e ricreativo	7. Turismo
A) SPESE CORRENTI							
1. Personale	1.318.415,92	0,00	118.870,99	99.850,93	32.216,70	0,00	0,00
di cui:							
- oneri sociali	0,00	0,00	0,00	0,00	0,00	0,00	0,00
- ritenute IRPEF	0,00	0,00	0,00	0,00	0,00	0,00	0,00
2. Acquisto beni e servizi	290.070,30	0,00	21.544,19	202.594,40	12.108,12	22.905,08	2.666,68
Trasferimenti correnti							
3. Trasferimenti a famiglie e Ist.Soc.	0,00	0,00	0,00	4.689,41	0,00	7.825,79	0,00
4. Trasferimenti a imprese private	0,00	0,00	0,00	0,00	0,00	0,00	0,00
5. Trasferimenti a Enti Pubblici	720,55	0,00	0,00	3.111,60	0,00	0,00	0,00
di cui							
- Stato e Enti Amm.ne C.le	0,00	0,00	0,00	0,00	0,00	0,00	0,00
- Regione	54,00	0,00	0,00	0,00	0,00	0,00	0,00
- Province e Città metropolitane	36,00	0,00	0,00	0,00	0,00	0,00	0,00
- Comuni e Unione Comuni	0,00	0,00	0,00	0,00	0,00	0,00	0,00
- Az. sanitarie e Ospedaliere	0,00	0,00	0,00	0,00	0,00	0,00	0,00
- Consorzi di comuni e Istituzioni	0,00	0,00	0,00	0,00	0,00	0,00	0,00
- Comunità Montane	0,00	0,00	0,00	0,00	0,00	0,00	0,00
- Aziende di pubblici servizi	0,00	0,00	0,00	0,00	0,00	0,00	0,00
- Altri Enti Amm.ne Locale	630,55	0,00	0,00	3.111,60	0,00	0,00	0,00
6. Totale Trasferimenti correnti (3+4+5)	720,55	0,00	0,00	7.801,01	0,00	7.825,79	0,00
7. Interessi passivi	42.883,40	0,00	0,00	3.758,55	0,00	9.190,30	0,00
8. Altre spese correnti	124.193,11	0,00	6.034,85	6.669,93	2.152,42	0,00	0,00
TOTALE SPESE CORRENTI (1+2+6+7+8)	1.776.283,28	0,00	146.450,03	320.674,82	46.477,24	39.921,17	2.666,68

RELAZIONE PREVISIONALE E PROGRAMMATICA PER IL PERIODO - 2015 / 2017
 SEZIONE 5 - RILEVAZIONE PER IL CONSOLIDAMENTO DEI CONTI PUBBLICI (Art. 170, comma 8, D.Lgs. 267/2000)

Classificazione Funzionale Classificazione Economica	8. Viabilità e Trasporti			9. Gestione del Territorio e dell'Ambiente			
	Viabilità e illuminazione (Servizi 01 e 02)	Trasporti pubblici (servizio 03)	TOTALE	Edilizia Residenziale Pubblica (Servizio 02)	Servizio Idrico Integrato (servizio 04)	Altri Servizi (01, 03, 05, 06)	TOTALE
A) SPESE CORRENTI							
1. Personale	0,00	0,00	0,00	0,00	83.735,50	0,00	83.735,50
di cui:							
- oneri sociali	0,00	0,00	0,00	0,00	0,00	0,00	0,00
- ritenute IRPEF	0,00	0,00	0,00	0,00	0,00	0,00	0,00
2. Acquisto beni e servizi	195.245,38	0,00	195.245,38	0,00	335.538,04	53.224,79	388.762,83
Trasferimenti correnti							
3. Trasferimenti a famiglie e Ist.Soc.	3.646,72	0,00	3.646,72	0,00	0,00	1.136,02	1.136,02
4. Trasferimenti a imprese private	0,00	0,00	0,00	0,00	0,00	1.136,02	1.136,02
5. Trasferimenti a Enti Pubblici	0,00	0,00	0,00	0,00	5.000,00	781.055,78	786.055,78
di cui							
- Stato e Enti Amm.ne C.le	0,00	0,00	0,00	0,00	0,00	1.136,02	1.136,02
- Regione	0,00	0,00	0,00	0,00	0,00	2.753,03	2.753,03
- Province e Città metropolitane	0,00	0,00	0,00	0,00	0,00	1.136,02	1.136,02
- Comuni e Unione Comuni	0,00	0,00	0,00	0,00	0,00	0,00	0,00
- Az. sanitarie e Ospedaliere	0,00	0,00	0,00	0,00	0,00	0,00	0,00
- Consorzi di comuni e Istituzioni	0,00	0,00	0,00	0,00	0,00	0,00	0,00
- Comunità Montane	0,00	0,00	0,00	0,00	0,00	0,00	0,00
- Aziende di pubblici servizi	0,00	0,00	0,00	0,00	5.000,00	774.894,69	779.894,69
- Altri Enti Amm.ne Locale	0,00	0,00	0,00	0,00	0,00	1.136,02	1.136,02
6. Totale Trasferimenti correnti (3+4+5)	3.646,72	0,00	3.646,72	0,00	5.000,00	783.327,82	788.327,82
7. Interessi passivi	108.672,80	0,00	108.672,80	0,00	10.889,09	0,00	10.889,09
8. Altre spese correnti	79.981,20	0,00	79.981,20	0,00	68.192,47	258.983,75	327.176,22
TOTALE SPESE CORRENTI (1+2+6+7+8)	387.546,10	0,00	387.546,10	0,00	503.355,10	1.095.536,36	1.598.891,46

RELAZIONE PREVISIONALE E PROGRAMMATICA PER IL PERIODO - 2015 / 2017
 SEZIONE 5 - RILEVAZIONE PER IL CONSOLIDAMENTO DEI CONTI PUBBLICI (Art. 170, comma 8, D.Lgs. 267/2000)

Classificazione Funzionale Classificazione Economica	10. Settore sociale	11 Sviluppo Economico					12.Servizi produttivi	TOTALE GENERALE
		Industria e artigiano (servizi 04 e 06)	Commercio (servizio 05)	Agricoltura (servizio 07)	Altri servizi (servizi 01, 02, 03)	TOTALE		
A) SPESE CORRENTI								
1. Personale	0,00	0,00	0,00	0,00	0,00	0,00	0,00	1.653.090,04
di cui:								
- oneri sociali	0,00	0,00	0,00	0,00	0,00	0,00	0,00	0,00
- ritenute IRPEF	0,00	0,00	0,00	0,00	0,00	0,00	0,00	0,00
2. Acquisto beni e servizi	204.926,53	0,00	968,00	0,00	0,00	968,00	0,00	1.341.791,51
Trasferimenti correnti								
3. Trasferimenti a famiglie e Ist.Soc.	92.214,21	0,00	0,00	0,00	0,00	0,00	0,00	109.512,15
4. Trasferimenti a imprese private	0,00	0,00	0,00	0,00	0,00	0,00	0,00	1.136,02
5. Trasferimenti a Enti Pubblici	0,00	0,00	0,00	0,00	0,00	0,00	0,00	789.887,93
di cui								
- Stato e Enti Amm.ne C.le	0,00	0,00	0,00	0,00	0,00	0,00	0,00	1.136,02
- Regione	0,00	0,00	0,00	0,00	0,00	0,00	0,00	2.807,03
- Province e Città metropolitane	0,00	0,00	0,00	0,00	0,00	0,00	0,00	1.172,02
- Comuni e Unione Comuni	0,00	0,00	0,00	0,00	0,00	0,00	0,00	0,00
- Az. sanitarie e Ospedaliere	0,00	0,00	0,00	0,00	0,00	0,00	0,00	0,00
- Consorzi di comuni e Istituzioni	0,00	0,00	0,00	0,00	0,00	0,00	0,00	0,00
- Comunità Montane	0,00	0,00	0,00	0,00	0,00	0,00	0,00	0,00
- Aziende di pubblici servizi	0,00	0,00	0,00	0,00	0,00	0,00	0,00	779.894,69
- Altri Enti Amm.ne Locale	0,00	0,00	0,00	0,00	0,00	0,00	0,00	4.878,17
6. Totale Trasferimenti correnti (3+4+5)	92.214,21	0,00	0,00	0,00	0,00	0,00	0,00	900.536,10
7. Interessi passivi	3.721,84	66.847,34	0,00	0,00	0,00	66.847,34	0,00	245.963,32
8. Altre spese correnti	294,74	0,00	0,00	0,00	0,00	0,00	0,00	546.502,47
TOTALE SPESE CORRENTI (1+2+6+7+8)	301.157,32	66.847,34	968,00	0,00	0,00	67.815,34	0,00	4.687.883,44

RELAZIONE PREVISIONALE E PROGRAMMATICA PER IL PERIODO - 2015 / 2017
SEZIONE 5 - RILEVAZIONE PER IL CONSOLIDAMENTO DEI CONTI PUBBLICI (Art. 170, comma 8, D.Lgs. 267/2000)

Classificazione Funzionale	1. Amministrazione, Gestione e controllo	2. Giustizia	3. Polizia locale	4. Istruzione Pubblica	5. Cultura e Beni Culturali	6. Settore sportivo e ricreativo	7. Turismo
Classificazione Economica							
SPESE in C/CAPITALE							
1. Costituzione di capitali fissi	5.730,68	0,00	450,00	54.917,04	955,70	0,00	0,00
di cui:							
- beni mobili, macchine e attrezzature tecnico-scientifiche	5.730,68	0,00	450,00	1.500,00	955,70	0,00	0,00
Trasferimenti in c/capitale							
2. Trasferimenti a famiglie e Ist.Soc.	3.560,80	0,00	0,00	0,00	0,00	0,00	0,00
3. Trasferimenti a imprese private	0,00	0,00	0,00	0,00	0,00	0,00	0,00
4. Trasferimenti a Enti Pubblici	0,00	0,00	0,00	0,00	0,00	0,00	0,00
di cui:							
- Stato e Enti Amm.ne C.le	0,00	0,00	0,00	0,00	0,00	0,00	0,00
- Regione	0,00	0,00	0,00	0,00	0,00	0,00	0,00
- Provincie e Città metropolitane	0,00	0,00	0,00	0,00	0,00	0,00	0,00
- Comuni e Unione Comuni	0,00	0,00	0,00	0,00	0,00	0,00	0,00
- Az. sanitarie e Ospedaliere	0,00	0,00	0,00	0,00	0,00	0,00	0,00
- Consorzi di comuni e Istituzioni	0,00	0,00	0,00	0,00	0,00	0,00	0,00
- Comunità Montane	0,00	0,00	0,00	0,00	0,00	0,00	0,00
- Aziende di pubblici servizi	0,00	0,00	0,00	0,00	0,00	0,00	0,00
- Altri Enti Amm.ne Locale	0,00	0,00	0,00	0,00	0,00	0,00	0,00
5. Totale Trasferimenti in c/capitale (2+3+4)	3.560,80	0,00	0,00	0,00	0,00	0,00	0,00
6. Partecipazioni e Conferimenti	0,00	0,00	0,00	0,00	0,00	0,00	0,00
7. Concessione crediti e anticipazioni	0,00	0,00	0,00	0,00	0,00	0,00	0,00
TOTALE SPESE in C/CAPITALE (1+5+6+7)	9.291,48	0,00	450,00	54.917,04	955,70	0,00	0,00
TOTALE GENERALE SPESE	1.785.574,76	0,00	146.900,03	375.591,86	47.432,94	39.921,17	2.666,68

RELAZIONE PREVISIONALE E PROGRAMMATICA PER IL PERIODO - 2015 / 2017
 SEZIONE 5 - RILEVAZIONE PER IL CONSOLIDAMENTO DEI CONTI PUBBLICI (Art. 170, comma 8, D.Lgs. 267/2000)

Classificazione Funzionale Classificazione Economica	8. Viabilità e Trasporti			9. Gestione del Territorio e dell'Ambiente			
	Viabilità e illuminazione (Servizi 01 e 02)	Trasporti pubblici (servizio 03)	TOTALE	Edilizia Residenziale Pubblica (Servizio 02)	Servizio Idrico Integrato (servizio 04)	Altri Servizi (01, 03, 05, 06)	TOTALE
SPESE in C/CAPITALE							
1. Costituzione di capitali fissi	94.514,51	0,00	94.514,51	0,00	3.786,18	47.975,10	51.761,28
di cui:							
- beni mobili, macchine e attrezzature tecnico-scientifici	1.520,18	0,00	1.520,18	0,00	0,00	0,00	0,00
Trasferimenti in c/capitale							
2. Trasferimenti a famiglie e Ist.Soc.	0,00	0,00	0,00	0,00	0,00	0,00	0,00
3. Trasferimenti a imprese private	0,00	0,00	0,00	0,00	0,00	0,00	0,00
4. Trasferimenti a Enti Pubblici	0,00	0,00	0,00	0,00	0,00	0,00	0,00
di cui:							
- Stato e Enti Amm.ne C.le	0,00	0,00	0,00	0,00	0,00	0,00	0,00
- Regione	0,00	0,00	0,00	0,00	0,00	0,00	0,00
- Provincie e Città metropolitane	0,00	0,00	0,00	0,00	0,00	0,00	0,00
- Comuni e Unione Comuni	0,00	0,00	0,00	0,00	0,00	0,00	0,00
- Az. sanitarie e Ospedaliere	0,00	0,00	0,00	0,00	0,00	0,00	0,00
- Consorzi di comuni e Istituzioni	0,00	0,00	0,00	0,00	0,00	0,00	0,00
- Comunità Montane	0,00	0,00	0,00	0,00	0,00	0,00	0,00
- Aziende di pubblici servizi	0,00	0,00	0,00	0,00	0,00	0,00	0,00
- Altri Enti Amm.ne Locale	0,00	0,00	0,00	0,00	0,00	0,00	0,00
5. Totale Trasferimenti in c/capitale (2+3+4)	0,00	0,00	0,00	0,00	0,00	0,00	0,00
6. Partecipazioni e Conferimenti	0,00	0,00	0,00	0,00	0,00	0,00	0,00
7. Concessione crediti e anticipazioni	0,00	0,00	0,00	0,00	0,00	0,00	0,00
TOTALE SPESE in C/CAPITALE (1+5+6+7)	94.514,51	0,00	94.514,51	0,00	3.786,18	47.975,10	51.761,28
TOTALE GENERALE SPESE	482.060,61	0,00	482.060,61	0,00	507.141,28	1.143.511,46	1.650.652,74

RELAZIONE PREVISIONALE E PROGRAMMATICA PER IL PERIODO - 2015 / 2017
 SEZIONE 5 - RILEVAZIONE PER IL CONSOLIDAMENTO DEI CONTI PUBBLICI (Art. 170, comma 8, D.Lgs. 267/2000)

Classificazione Funzionale Classificazione Economica	10. Settore sociale	11 Sviluppo Economico					12.Servizi produttivi	TOTALE GENERALE
		Industria e artigiano (servizi 04 e 06)	Commercio (servizio 05)	Agricoltura (servizio 07)	Altri servizi (servizi 01, 02, 03)	TOTALE		
SPESE in C/CAPITALE								
1. Costituzione di capitali fissi	17.112,44	19.640,99	0,00	0,00	0,00	19.640,99	0,00	245.082,64
di cui:								
- beni mobili, macchine e attrezzature tecnico-scientifiche	0,00	0,00	0,00	0,00	0,00	0,00	0,00	10.156,56
Trasferimenti in c/capitale								
2. Trasferimenti a famiglie e Ist.Soc.	0,00	0,00	0,00	0,00	0,00	0,00	0,00	3.560,80
3. Trasferimenti a imprese private	0,00	0,00	0,00	0,00	0,00	0,00	0,00	0,00
4. Trasferimenti a Enti Pubblici	0,00	0,00	0,00	0,00	0,00	0,00	0,00	0,00
di cui:								
- Stato e Enti Amm.ne C.le	0,00	0,00	0,00	0,00	0,00	0,00	0,00	0,00
- Regione	0,00	0,00	0,00	0,00	0,00	0,00	0,00	0,00
- Provincie e Città metropolitane	0,00	0,00	0,00	0,00	0,00	0,00	0,00	0,00
- Comuni e Unione Comuni	0,00	0,00	0,00	0,00	0,00	0,00	0,00	0,00
- Az. sanitarie e Ospedaliere	0,00	0,00	0,00	0,00	0,00	0,00	0,00	0,00
- Consorzi di comuni e Istituzioni	0,00	0,00	0,00	0,00	0,00	0,00	0,00	0,00
- Comunità Montane	0,00	0,00	0,00	0,00	0,00	0,00	0,00	0,00
- Aziende di pubblici servizi	0,00	0,00	0,00	0,00	0,00	0,00	0,00	0,00
- Altri Enti Amm.ne Locale	0,00	0,00	0,00	0,00	0,00	0,00	0,00	0,00
5. Totale Trasferimenti in c/capitale (2+3+4)	0,00	0,00	0,00	0,00	0,00	0,00	0,00	3.560,80
6. Partecipazioni e Conferimenti	0,00	0,00	0,00	0,00	0,00	0,00	0,00	0,00
7. Concessione crediti e anticipazioni	0,00	0,00	0,00	0,00	0,00	0,00	0,00	0,00
TOTALE SPESE in C/CAPITALE (1+5+6+7)	17.112,44	19.640,99	0,00	0,00	0,00	19.640,99	0,00	248.643,44
TOTALE GENERALE SPESE	318.269,76	86.488,33	968,00	0,00	0,00	87.456,33	0,00	4.936.526,88

Relazione Previsionale e Programmatica

Per il Periodo 2015 - 2017

SEZIONE 6

**CONSIDERAZIONI FINALI SULLA COERENZA DEI PROGRAMMI
RISPETTO AI PIANI REGIONALI DI SVILUPPO, AI PIANI DI
SETTORE E AGLI ATTI PROGRAMMATICI DELLA REGIONE**

Anno di esercizio 2015

6.1 VALUTAZIONI FINALI DELLA PROGRAMMAZIONE

IL CONSIGLIO COMUNALE, APPROVANDO LA RELAZIONE PREVISIONALE E PROGRAMMATICA, IDENTIFICA GLI OBIETTIVI GENERALI E DESTINA LE CONSEGUENTI RISORSE DI BILANCIO RISPETTANDO, PER OGNI ANNO DI CUI E' COMPOSTO IL TRIENNIO, IL PAREGGIO FINANZIARIO TRA RISORSE DISPONIBILI ED IMPIEGHI INDIVIDUATI.

IL CONCETTO DI LIMITATEZZA DELLE RISORSE OBBLIGA PERTANTO IL COMUNE A DOVER SCEGLIERE CONCRETAMENTE QUAL'E' L'EFFETTIVA DESTINAZIONE DELLA SPESA E CON QUALE RISORSE VIENE FINANZIATA.

PER OGNUNO DEGLI ANNI CONSIDERATI DALLA PROGRAMMAZIONE TRIENNALE VIENE SPECIFICATA L'ENTITA' DEI MEZZI FINANZIARI IMPIEGATI PER COPRIRE I COSTI DI FUNZIONAMENTO DELL'INTERA STRUTTURA COMUNALE (IL BILANCIO DI PARTE CORRENTE) LA DIMENSIONE DEI MEZZI UTILIZZATI PER FINANZIARE INTERVENTI INFRASTRUTTURALI (IL BILANCIO DEGLI INVESTIMENTI).

LA REDAZIONE DELLA PRESENTE RELAZIONE SI E' RILEVATA PARTICOLARMENTE LABORIOSA SIA DAL PUNTO DI VISTA CONTABILE CHE DAL PUNTO DI VISTA TECNICO IN QUANTO E' STATA COSTRUITA SU UN' ANALITICA PROGRAMMAZIONE DELLE RISORSE E DEGLI IMPIEGHI SUDDIVIDENDOLI IN PROGRAMMI DI BILANCIO DA REALIZZARE DAI RESPONSABILI DELLA GESTIONE COADIUVATI DAI RESPONSABILI DEI SERVIZI E ISTRUTTORI PROCEDIMENTI.

ROCCALUMERA,

Il Segretario
Dott. Gaetano Russo

Il Responsabile
della Programmazione
Dott. Gaetano Argiroffi

Il Responsabile
del Servizio Finanziario
Dott. Luciano Scala

Il Rappresentante Legale
Dott. Gaetano Argiroffi